

**МУНИЦИПАЛЬНОЕ БЮДЖЕТНОЕ ДОШКОЛЬНОЕ
ОБРАЗОВАТЕЛЬНОЕ УЧРЕЖДЕНИЕ ДЕТСКИЙ САД №33
«АЛЕНЬКИЙ ЦВЕТОЧЕК»**

ПРИНЯТО

Решением педагогического совета
МБДОУ № 33 «Аленький цветочек» Протокол
№1 от 31.08.2023

УТВЕРЖДЕНО:

Приказом № ДС 33-11-380/3 от 31.08.2023
Заведующий МБДОУ № 33 «Аленький
цветочек»

А.А. Гомберг

Подписано электронной подписью

Сертификат:

00AA82E90DE86029160A624741195AD947

Владелец:

Гомберг Альбина Анатольевна

Действителен: 24.05.2023 с по 16.08.2024

ПРИНЯТО решением Управляющего совета

МБДОУ № 33 «Аленький цветочек»

протокол №3 от 30.08.2023

**ОБРАЗОВАТЕЛЬНАЯ ПРОГРАММА ДОШКОЛЬНОГО ОБРАЗОВАНИЯ
МУНИЦИПАЛЬНОГО БЮДЖЕТНОГО ДОШКОЛЬНОГО
ОБРАЗОВАТЕЛЬНОГО УЧРЕЖДЕНИЯ
ДЕТСКОГО САДА № 33 «Аленький цветочек»
(МБДОУ №33 “Аленький цветочек”)**

Содержание образовательной программы дошкольного образования

1.Общее положение	
2. Целевой раздел	
2.1. Пояснительная записка	
2.1.1. Цели и задачи реализации Программы;	
2.1.2. Принципы и подходы к формированию Программы;	
2.1.3. Значимые для разработки и реализации Программы характеристики, в том числе характеристики особенностей развития детей раннего и дошкольного возраста.	
2.2. Планируемые результаты освоения Программы воспитанниками.	
2.3. Педагогическая диагностика достижения планируемых результатов	
3. Содержательный раздел	
3.1. Образовательная деятельность в соответствии с направлениями развития ребенка (в образовательных областях: социально-коммуникативное развитие; познавательное развитие; речевое развитие; художественно-эстетическое развитие; физическое развитие)	
3.2. Описание вариативных форм, способов, методов и средств реализации Программы с учетом возрастных и индивидуальных особенностей воспитанников, специфики их образовательных потребностей и интересов	
3.3. Особенности образовательной деятельности разных видов и культурных практик	
3.4. Способы и направления поддержки детской инициативы	
3.5. Особенности взаимодействия педагогического коллектива с семьями воспитанников	
3.6. Образовательная деятельность по профессиональной коррекции нарушений развития детей	

3.7.	Рабочая программа воспитания	
4.	Организационный раздел	
4.1.	Психолого- педагогические условия реализации ОП ДОУ	
4.2.	Особенности организации развивающей предметно-пространственной среды.	
4.3.	Описание материально-технического обеспечения Программы, обеспеченности методическими материалами и средствами обучения и воспитания	
4.4.	Кадровые условия реализации ОПДО	
4.5.	Режим и распорядок дня	
4.6.	Календарный план воспитательной работы	
5.	Краткая презентация Программы	

Основная образовательная программа дошкольного образования муниципального бюджетного дошкольного образовательного учреждения детского сада №33 «Аленький цветочек» (далее – Программа) разработана с учетом требований федерального государственного образовательного стандарта дошкольного образования (далее – ФГОС ДО) и Федеральной образовательной программой дошкольного образования определяет содержание и организацию образовательной деятельности на уровне дошкольного образования в муниципальном бюджетном дошкольном образовательном учреждении детском саду № 33 «Аленький цветочек» (далее – МБДОУ).

Программа разработана на основании нормативных и правовых документов:

Конвенция ООН о правах ребенка, принята Генеральная Ассамблея ООН 20 ноября 1989 года;

Конституция Российской Федерации, принята всенародным голосованием 12.12.1993 (с последующими поправками);

Федеральный закон РФ от 29.12.2012 №273-ФЗ «Об образовании в Российской Федерации»;
Приказ Министерства образования и науки РФ от 31.07.2020 №373 «Об утверждении Порядка организации и осуществления образовательной деятельности по основным общеобразовательным программам – образовательным программам дошкольного образования»;

Приказ Министерства образования и науки РФ от 17.10.2013 №1155 «Об утверждении федерального государственного образовательного стандарта дошкольного образования»;
Санитарно-эпидемиологические правила и нормы СанПиН 2.3/2.4.3590-20 «Санитарноэпидемиологические требования к организации общественного питания населения», утвержденные постановлением Главного государственного санитарного врача Российской Федерации от 27 октября 2020 года №32;

Санитарные правила СП 2.4.3648-20 «Санитарно-эпидемиологические требования к организациям воспитания и обучения, отдыха и оздоровления детей и молодежи», утвержденные постановлением Главного государственного санитарного врача Российской Федерации от 28 сентября 2020 года №28;

Санитарные правила и нормы СанПиН 1.2.3685-21 «Гигиенические требования к обеспечению безопасности и (или) безвредности для человека факторов среды обитания», утвержденные постановлением Главного государственного санитарного врача Российской Федерации от 28 января 2021 года №2;

Закон ХМАО – Югры от 01.07.2013 № 68-оз «Об образовании в Ханты-Мансийском автономном округе – Югре»;

Постановление Администрации города Сургута от 11.02.2016 №925 «Об утверждении стандарта качества муниципальных услуг (работ) в сфере образования, оказываемых (выполняемых) муниципальными образовательными учреждениями, подведомственными департаменту образования Администрации города»;

Устав Учреждения, утвержденный распоряжением Главы города Сургута от 19.12.2019 № 2715, с изменениями от 11.02.21 №130

1. Общее положение

1. Федеральная образовательная программа дошкольного образования (далее - Федеральная программа) разработана в соответствии с Порядком разработки и утверждения федеральных основных общеобразовательных программ, утверждённым приказом Министерства просвещения Российской Федерации от 30 сентября 2022 г. № 874 (зарегистрирован Министерством юстиции Российской Федерации 2 ноября 2022 г., регистрационный № 70809).

2. Федеральная программа позволяет реализовать несколько основополагающих функций дошкольного уровня образования:
 - 1) обучение и воспитание ребёнка дошкольного возраста как гражданина Российской Федерации, формирование основ его гражданской и культурной идентичности на соответствующем его возрасту содержании доступными средствами;
 - 2) создание единого ядра содержания дошкольного образования (далее - ДО), ориентированного на приобщение детей к традиционным духовно-нравственным и социокультурным ценностям русского народа, воспитание подрастающего поколения как знающего и уважающего историю и культуру своей семьи, большой и малой Родины;
 - 3) создание единого федерального образовательного пространства воспитания и обучения детей от рождения до поступления в общеобразовательную организацию, обеспечивающего ребёнку и его родителям (законным представителям) равные, качественные условия ДО, вне зависимости от места проживания.
3. Федеральная программа определяет единые для Российской Федерации базовые объём и содержание ДО, осваиваемые обучающимися в организациях, осуществляющих образовательную деятельность (далее - ДОО), и планируемые результаты освоения образовательной программы. Федеральная программа разработана в соответствии с федеральным государственным образовательным стандартом дошкольного образования¹ (далее - ФГОС ДО).
4. ФГОС ДО и Федеральная программа являются основой для самостоятельной разработки и утверждения ДОО образовательных программ дошкольного образования (далее - Программа), обязательная часть которых должна соответствовать Федеральной программе и оформляется в виде ссылки на нее. Федеральная программа определяет объём обязательной части этих Программ, который в соответствии со ФГОС ДО составляет не менее 60% от общего объёма программы. Часть, формируемая участниками образовательных отношений, составляет не более 40% и может быть ориентирована на специфику национальных, социокультурных и иных условий, в том числе региональных, в которых осуществляется образовательная деятельность; сложившиеся традиции ДОО; выбор парциальных образовательных программ и форм организации работы с детьми, которые в наибольшей степени соответствуют потребностям и интересам детей, а также возможностям педагогического коллектива и ДОО в целом. Содержание и планируемые результаты разрабатываемых в ДОО Программ должны быть не ниже соответствующих содержания и планируемых результатов Федеральной программы.
5. Федеральная программа включает в себя учебно-методическую документацию, в состав которой входят федеральная рабочая программа воспитания (далее - Программа воспитания), примерный режим и распорядок дня дошкольных групп, федеральный календарный план воспитательной работы (далее - План) и иные компоненты.
6. В Федеральной программе содержатся целевой, содержательный и организационный разделы.
7. В целевом разделе Федеральной программы представлены:
 - цели, задачи,
 - принципы ее формирования;

- планируемые результаты освоения Федеральной программы в младенческом, раннем, дошкольном возрастах, а также на этапе завершения освоения Федеральной программы;
 - подходы к педагогической диагностике достижения планируемых результатов.
8. Содержательный раздел Федеральной программы включает
- задачи и содержание образовательной деятельности по каждой из образовательных областей для всех возрастных групп обучающихся (социальнокоммуникативное, познавательное, речевое, художественно-эстетическое, физическое развитие).
 - В нем представлены описания вариативных форм, способов, методов и средств реализации Федеральной программы;
 - особенностей образовательной деятельности разных видов и культурных практик
 - способов поддержки детской инициативы;
 - взаимодействия педагогического коллектива с семьями обучающихся;
 - направления и задачи коррекционно-развивающей работы (далее - КРР) с детьми дошкольного возраста с особыми образовательными потребностями (далее - ООП) различных целевых групп, в том числе детей с ограниченными возможностями здоровья (далее - ОВЗ) и детей-инвалидов.

В содержательный раздел Федеральной программы входит федеральная рабочая программа воспитания, которая раскрывает задачи и направления воспитательной работы, предусматривает приобщение детей к российским традиционным духовным ценностям, включая культурные ценности своей этнической группы, правилам и нормам поведения в российском обществе.

9. Организационный раздел Федеральной программы включает ●
описание психолого-педагогических условий

- кадровых условий реализации Федеральной программы;
- организации развивающей предметно-пространственной среды (далее - РПГТС) в ДОО;
- материально-техническое обеспечение Программы, обеспеченность методическими материалами и средствами обучения и воспитания.
- Раздел включает примерные перечни художественной литературы, музыкальных произведений, произведений изобразительного искусства для использования в образовательной работе в разных возрастных группах, а также примерный перечень рекомендованных для семейного просмотра анимационных произведений.
- В разделе представлены примерный режим и распорядок дня в дошкольных группах, федеральный календарный план воспитательной работы.

10. ДОО предоставлено право выбора способов реализации образовательной деятельности в зависимости от конкретных условий, предпочтений педагогического коллектива ДОО и других участников образовательных отношений, а также с учётом индивидуальных особенностей обучающихся, специфики их потребностей и интересов, возрастных возможностей.

11. Реализация Программ, направленных на обучение и воспитание, предполагает их интеграцию в едином образовательном процессе, предусматривает взаимодействие с разными субъектами образовательных отношений, осуществляется с учётом принципов ДО, зафиксированных во ФГОС ДО.

12. При соблюдении требований к реализации Программ и создании единой образовательной среды создается основа для преемственности уровней дошкольного и начального общего образования.

2.Целевой раздел

2.1.Пояснительная записка

2.1.1. Цели и задачи реализации Программы;

Целью Программы является разностороннее развитие детей дошкольного возраста с учётом их возрастных и индивидуальных особенностей, на основе духовнонравственных ценностей российского народа, исторических и национально-культурных традиций.

К традиционным российским духовно-нравственным ценностям относятся, прежде всего, жизнь, достоинство, права и свободы человека, патриотизм, гражданственность, служение Отечеству и ответственность за его судьбу, высокие нравственные идеалы, крепкая семья, созидательный труд, приоритет духовного над материальным, гуманизм, милосердие, справедливость, коллективизм, взаимопомощь и взаимоуважение, историческая память и преемственность поколений, единство народов России.

Цель Федеральной программы достигается через решение следующих задач:

1.обеспечение единых для РФ содержания ДО и планируемых результатов освоения образовательной программы ДО;

2.приобщение детей (в соответствии с возрастными особенностями) к базовым ценностям российского народа – жизнь, достоинство, права и свободы человека, патриотизм, гражданственность, высокие нравственные идеалы, крепкая семья, созидательный труд, приоритет духовного над материальным, гуманизм, милосердие, справедливость, коллективизм, взаимопомощь и взаимоуважение, историческая память и преемственность поколений, единство народов России; создание условий для формирования ценностного отношения к окружающему миру, становления опыта действий и поступков на основе осмысления ценностей;

3.построение (структурирование) содержания образовательной работы на основе учета возрастных и индивидуальных особенностей развития;

4.создание условий для равного доступа к образованию для всех детей дошкольного возраста с учетом разнообразия образовательных потребностей и индивидуальных возможностей;

5.охрана и укрепление физического и психического здоровья детей, в том числе их эмоционального благополучия;

6.обеспечение развития физических, личностных, нравственных качеств и основ патриотизма, интеллектуальных и художественно-творческих способностей ребенка, его инициативности, самостоятельности и ответственности;

7.обеспечение психолого-педагогической поддержки семьи и повышение компетентности родителей (законных представителей) в вопросах воспитания, обучения и развития, охраны и укрепления здоровья детей, обеспечения их безопасности;

8.достижение детьми на этапе завершения ДО уровня развития, необходимого и достаточного для успешного освоения ими образовательных программ начального общего образования.

2.1.2. Принципы и подходы к формированию Программы

Образовательная программа построена на следующих принципах ДО, установленных ФОП ДО:

- 1) полноценное проживание ребенком всех этапов детства (младенческого, раннего и дошкольного возрастов), обогащение (амплификация) детского развития;
- 2) построение образовательной деятельности на основе индивидуальных особенностей каждого ребенка, при котором сам ребенок становится активным в выборе содержания своего образования, становится субъектом образования;
- 3) содействие и сотрудничество детей и взрослых, признание ребенка полноценным участником (субъектом) образовательных отношений;
- 4) поддержка инициативы детей в различных видах деятельности;
- 5) сотрудничество ДОО с семьей;
- 6) приобщение детей к социокультурным нормам, традициям семьи, общества и государства;
- 7) формирование познавательных интересов и познавательных действий ребенка в различных видах деятельности;
- 8) возрастная адекватность дошкольного образования (соответствие условий, требований, методов возрасту и особенностям развития); 9) учет этнокультурной ситуации развития детей.

Программа реализуется на государственном языке Российской Федерации (ФЗ от 29.12.2012 N 273-ФЗ «Об образовании в Российской Федерации» ст. 14). Содержание Программы предполагает создание эмоционально-комфортного климата с помощью оптимальной интенсивности эмоциональных, интеллектуальных, двигательных, физических и психических нагрузок благоприятных условий для развития индивидуальности, позитивных личностных качеств воспитанников. В осуществлении индивидуально-дифференцированного подхода к детям предполагается создание педагогами условий для естественного индивидуального полноценного развития личности детей.

В образовательной деятельности уделяется особое внимание организации условий для самостоятельной деятельности детей по их выбору и интересам. В организованной развивающей предметно-пространственной среде осуществляется педагогически целесообразное, духовно-нравственное и личностно-ориентированное взаимодействие взрослого и ребенка.

Программа состоит из обязательной части и части, формируемой участниками образовательных отношений. Обе части являются взаимодополняющими и необходимыми с точки зрения реализации требований ФОП ДО, ФГОС ДО.

Содержание Программы обеспечивает развитие личности, мотивации и способностей детей в различных видах деятельности и охватывает следующие структурные единицы, представляющие определенные направления развития и образования детей (далее -

- ☐ образовательные области): социально-коммуникативное развитие; познавательное развитие; речевое развитие; художественно-эстетическое развитие; физическое развитие.
- ☐ Во исполнение требований ФОП ДО объем обязательной части Программы составляет не менее 60% от ее общего объема; части, формируемой участниками образовательных отношений, не более 40%.

Программа, реализуется в течение всего времени пребывания воспитанников в МБДОУ (12 часов).

Программа разработана педагогическим коллективом МБДОУ № 33 «Аленький цветочек» в соответствии с ФОП ДОУ, ФГОС ДО и с учетом основных положений комплексных образовательных программ, определяющих содержание обязательной части.

Обязательная часть для дошкольного возраста (с 3 до 7 лет) представлена Федеральной образовательной программой дошкольного образования https://togirro.ru/assets/files/2023/dinoo/fop_do_2023.pdf В части, формируемой участниками образовательных отношений, представлены Программы, направленные на развитие детей в нескольких образовательных областях, видах деятельности (далее - парциальные образовательные программы), методики, формы организации образовательной работы:

- ☐ Основные положения образовательной технологии «Социокультурные истоки» под редакцией И.А. Кузьмина (для детей в возрасте от 3 до 7 лет); ([ссылка на Рекомендации по применению программы "Социокультурные истоки"](#)).

- ☐ Основные положения парциальной программы «Феникс». Шахматы для дошкольников» под редакцией А.В. Кузина, Н.В. Коновалова, Н.С. Скаржинского (для детей в возрасте от 3 до 7 лет) ([Ссылка на программу «Феникс»](#)); Для реализации задач образовательных областей используются:

- Программа «Мир без опасности», направленная на решение важнейшей социально-педагогической задачи - воспитания у ребенка навыков адекватного поведения в различных неожиданных ситуациях *(от 3 до 7 лет)*. Автор И.А.Лыкова. [ссылка на программу "Мир безопасности"](#).

- ☐ Программа «Обучение грамоте детей дошкольного возраста» (от 5 до 7 лет), направленная на выработку у детей умения ориентироваться в звукобуквенной системе родного языка. Автор Н.В.Нищева. [ссылка на программу «Обучение грамоте детей дошкольного возраста»](#)

- ☐ - Проект «Край, в котором я живу. Моя Югра» (для детей от 5 до 7 лет) под редакцией Зашихина Е. С., Киричек Е. А., Просняковой Т.Н. Направлен на формирование знаний старших дошкольников о нашей Родине — России — и об одной из её составных частей, Ханты-Мансийском автономном округе-Югре, сложившемуся быту народов региона, природе Югры, её растительному и животному миру, традициям бережного отношения человека к окружающей среде;

- ☐ Проект «Енотик». Концепция базовых направлений естественно-научного, инженерно-технического образования детей дошкольного возраста для детей (от 5 до 7 лет). Направлена на популяризацию естественнонаучного и инженерно-технического творчества детей для целенаправленного создания условий, способствующих развитию

каждого ребенка (учитывая его возрастные и индивидуальные способности и особенности).

Основные положения образовательной технологии «Социокультурные истоки» направлены на приобщение детей и их родителей к базовым духовно-нравственным и социокультурным ценностям России. Программа существенно наполняет образовательные области: «Социально-коммуникативное развитие» «Познавательное развитие», «Речевое развитие»,

«Художественно – эстетическое развитие», «Физическое развитие» новым социокультурным и духовно-нравственным содержанием. Программа позволяет сформировать у детей целостное представление о ближайшей социокультурной среде, в которой они живут и развиваются; подвести их к пониманию существования внутреннего мира человека и взаимосвязи прошлого, настоящего и будущего; стимулирует мотивацию к самосовершенствованию формирующейся личности ребенка. Программа позволяет комплексно, системно, интегративно, опираясь на отечественные традиции, в тесном сотрудничестве с семьей решать задачи духовно-нравственного развития дошкольников.

Педагогическая деятельность с детьми и их родителями в Программе выстроена на основе системы активных форм обучения. Содержание программы составляют ценности культуры: мудрые пословицы и умные с хитрецей загадки, хороводные игры, песенки и потешки, торжественные былины, поучительные сказы и сказки, лучшие образцы литературных текстов классиков русской литературы, картины наших выдающихся художников, музыкальные произведения русских композиторов, родная песня и народная игрушка, помогают дошкольникам лучше понять и принять ценности родной культуры.

Основная цель программы: заложить формирование духовно-нравственной основы личности, а также присоединить ребенка и его родителя к базовым духовным, нравственным и социокультурным ценностям России.

Задача: объединение усилий дошкольного образовательного учреждения и семьи для создания единого контекста воспитания и развития на основе общности цели, содержания и педагогических технологий.

Введение образовательной технологии «Социокультурные истоки» для дошкольного образования позволяет:

- ☐ создавать условия для активного приобщения воспитателей, воспитанников и их родителей к базисным социокультурным ценностям российской цивилизации;
- ☐ развивать социокультурную основу личности, начиная с дошкольного возраста;
- ☐ обеспечивать единство умственного и эмоционально-нравственного развития

дошкольника;

- ☐ создавать единый социокультурный контекст воспитания и общения в

ДОУ и семье, повышать педагогическую культуру родителей; ☐ интегрировать знания о среде, в которой живет и развивается ребенок,

формировать опыт ее целостного восприятия;

- ☐ осуществлять присоединение от дошкольной ступени образования к начальной школе на основе цели, содержания и педагогических технологий; ☐ обеспечивать воспитателя социокультурным инструментарием, эффективно

развивающим внутренние ресурсы ребенка.

Содержательной основой является система понятий и категорий: слово, книга, добро, любовь. Данные понятия и категории, преломляемые с учётом возрастных особенностей дошкольников, позволяют сформировать у детей целостное представление о ближайшей социокультурной среде, в которой они живут и развиваются, подвести их к пониманию существования внутреннего мира человека и взаимосвязи прошлого, настоящего и будущего.

Первоначальное прочувствованное восприятие социокультурных категорий дошкольниками может стать прочным фундаментом для их последующего осмысления в школе и формирования системы ценностей, стимулирующей мотивацию самосовершенствования к самоутверждению.

Методический комплекс реализуется в возрастных группах от 3 до 7 лет.

Существенной особенностью является непосредственное участие родителей в подготовке и проведении итоговых встреч. Активное взаимодействие с ребёнком в условиях ДОО, возможность наблюдать опыт, имеющийся у других родителей, позволяют взрослым приобретать новые способы общения с детьми и корректировать собственное поведение.

Особое место в рамках программы отводится активным формам обучения, таким, как ресурсный круг и работа в паре, способствующим приобретению всеми участниками процесса социальных, коммуникативных, управленческих навыков.

Позитивный опыт общения с воспитателями, родителями и сверстниками, ресурс успеха, получаемый на встречах, создают условия для формирования адекватной самооценки, предотвращают возникновение эмоциональной отчуждённости.

Основные положения программы по обучению детей дошкольного возраста игре в шахматы «Феникс» (авторы Кузин А.В., Коновалов Н.В., Скаржинский Н.С.)

направлены на формирование общей культуры дошкольников и развитие интереса к игре в шахматы как к интеллектуальному досугу, развитие интегративных качеств, обеспечивающих социальную успешность, формирование предпосылок учебной деятельности, сохранение здоровья детей дошкольного возраста в соответствии с требованиями ФГОС дошкольного образования.

Цель программы: создание интеллектуально-спортивной среды для развития социальнокоммуникативных и познавательных личностных свойств ребёнка. Задачи Программы:

- ✓ социально-коммуникативные (правила поведения на соревнованиях, в том числе в ситуациях успеха и неуспеха): ☐ усвоение норм и ценностей, принятых в обществе, включая моральные и нравственные ценности (в том числе эффективнее – на примере сказочных персонажей); ☐ становление самостоятельности, целенаправленности и саморегуляции собственных действий; формирование безопасных основ ☐ поведения в социуме; ☐ развитие навыков общения и взаимодействия ребёнка со сверстниками в соревновательной деятельности; ✓ познавательные (во время теоретических и практических занятий): развитие любознательности и познавательной мотивации; формирование ☐ навыков сознательных действий посредством «действий в уме». В целях организации ☐ качественной работы предполагается придерживаться следующих принципов: ☐ системный подход, реализация образовательного содержания от общего к частному; ☐ принцип «единства аффекта интеллекта» (Л. С. Выготский) –

интегрированный подход к организации процесса освоения предлагаемого содержания Программы;

□ развитие у детей навыков поисковой деятельности, т. е. создание проблемных ситуаций, которые будут мотивировать ребенка к самостоятельному поиску возможностей их разрешения; учет индивидуальных особенностей -создание условий для мотивации к саморазвитию (стимулирование у детей желания в различной свободной деятельности повторять (дополнять) пройденный материал);
–использование формата диалога (ребенка со взрослым, детей между собой, педагогов друг с другом, с родителями) как основной базы процесса передачи информации и способа речевого развития.

Часть, формируемая участниками образовательного процесса в группах раннего возраста, построена на основе методических рекомендаций Л.Н.Волошихиной, Л.В.Серых, Т.В.Куриловой «Физическое развитие детей раннего возраста» в соответствии с образовательной программой по воспитанию для детей раннего возраста «Теремок».

[ССЫЛКА](#)

Пособие представляет собой систему работы по развитию движений у детей от рождения до трех лет, в основу которого положено главное средство физического развития – движение.

Образовательная деятельность по данной программе осуществляется с воспитанниками раннего возраста.

Цель методики физического развития детей раннего возраста программы «Мой веселый, звонкий мяч» - оздоровление и всестороннее развитие детей раннего возраста в процессе развития основных видов движений. Содержание методики физического воспитания и развития программы «Теремок» базируется на основных психолого-педагогических исследованиях отечественной и зарубежной науки.

Основная форма организованного обучения детей физическим упражнениям – совместная деятельность взрослого и ребенка. Под влиянием физической и психической нагрузки в процессе совместной деятельности, повышаются функциональные возможности детского организма, увеличивается его сопротивляемость к различным неблагоприятным воздействиям окружающей среды.

При подборе содержания и составления комплексов физкультурных упражнений учитывается возраст, группа здоровья, уровень развития двигательных умений детей: соблюдается принцип постепенного увеличения нагрузки и постепенного снижения ее; чередование разных видов движений с активным отдыхом детей; увеличение физической нагрузки детей за счет усложнения двигательных заданий, увеличения количества повторов, длительности занятий по мере овладения детьми двигательными умениями; создание ситуаций, побуждающих ребенка к самостоятельным и инициативным действиям. Автором предлагается система усложняющих задач, содержания, форм, методов воспитания детей младенческого и раннего возраста. При этом представлены как организованные, так и самостоятельные формы двигательной активности. Автором разработана система физкультурных занятий для детей второго и третьего года жизни, подобраны подвижные игры, комплексы утренней гимнастики. Внимание обращается не только на развитие движений, но и на задачи психического и личностного развития малышей.

2.1.3. Значимые для разработки и реализации Программы характеристики, в том числе характеристики особенностей развития детей раннего и дошкольного возраста.

Муниципальное бюджетное дошкольное образовательное учреждение детский сад №33 «Аленький цветочек» является звеном муниципальной системы образования города Сургута, обеспечивающим помощь семье в воспитании детей дошкольного возраста, охране и укреплении их физического и психического здоровья, развитии индивидуальных способностей. Предназначение МБДОУ №33 «Аленький цветочек» - это дошкольное образовательное учреждение, обеспечивающее право семьи на оказание ей помощи в воспитании и образовании детей дошкольного возраста и усвоения детьми обязательного минимума содержания образовательной программы, реализуемой в образовательном учреждении.

МБДОУ №33 «Аленький цветочек» – два отдельно стоящие трехэтажные здания, расположены внутри жилого комплекса микрорайона 39. Территория МБДОУ озеленена, имеются спортивные площадки и 26 прогулочных площадок, оборудованных малыми формами в соответствии с возрастными особенностями воспитанников.

В учреждении имеются 4 физкультурных и 2 музыкальных зала, 2 бассейна, 2 методических кабинета, 3 кабинета педагога- психолога, 3 логопедических кабинета, 2 медицинских кабинета, кабинеты дополнительного образования и ряд других служебных помещений.

Образовательная программа дошкольного образования учреждения учитывает значимые для разработки и реализации Программы характеристики, в том числе характеристики особенностей развития детей раннего и дошкольного возраста, квалификацию педагогических кадров, состав родителей воспитанников.

При разработке Программы учитывались возрастные и индивидуальные особенности контингента детей учреждения.

Проектная мощность МБДОУ №33 «Аленький цветочек», с учетом двух корпусов - 520 детей. Содержание Программы учитывает возрастные и индивидуальные особенности контингента детей, воспитывающихся в дошкольном образовательном учреждении. Количество мест в ДОУ рассчитано на 920 воспитанников. Контингент воспитанников представлен детьми дошкольного возраста от 6 месяцев до 8 лет. Все группы однородны по возрастному составу детей.

В МБДОУ функционирует 31 группа с 12 - часовым пребыванием, с 7.00 до 19.00.

Группы функционируют в режиме 5-дневной рабочей недели:

- группа раннего возраста с 1,5 до 3 лет – 6 групп

- группа дошкольного возраста с 3 до 7 лет – 24 группы

- группа компенсирующей направленности для воспитанников с ТНР старшего дошкольного возраста с 6 до 7 лет – 1 групп

Характеристика педагогического коллектива

Коллектив МБДОУ представляет собой объединение всех его работников, осуществляющих совместную деятельность, направленную на полноценное развитие и гармоничное воспитание детей.

Кадровый потенциал является одним из важнейших ресурсов, обеспечивающих функционирование и развитие образовательного учреждения.

Образовательный процесс в №33 «Аленький цветочек» обеспечивают 80 специалистов педагогической категории. Из них: 1заведующий, 2 заместителя заведующего по учебновоспитательной работе, 2 старших воспитателя, 6 учителя – логопеда, 1 учитель - дефектолог, 3 педагога– психолога, 4 учителя музыки, 4 учителя физической культуры, 62

воспитателя, 4 педагога дополнительного образования. Детский сад на 100 % укомплектован педагогическими кадрами.

Характеристика возрастных особенностей развития детей дошкольного возраста необходима для правильной организации образовательного процесса, как в условиях семьи, так и в условиях дошкольного учреждения.

Характеристики особенностей развития детей младенческого, раннего и дошкольного возрастов

Младенчество (от двух месяцев до одного года)

Первая группа детей раннего возраста (первый год жизни)

Росто-весовые характеристики¹

Средний вес при рождении у мальчиков – 3,5 кг, у девочек – 3,3 кг. К пяти-шести месяцам вес удваивается, а к году утраивается. Средняя длина тела при рождении у мальчиков – 50,4 см, у девочек – 49,5 см, к году малыши подрастают на 20-25 см.

Функциональное созревание

Первый вдох определяет запуск комплекса витальных рефлексов, обеспечивающих функции дыхания, питания, терморегуляции, большое значение начинает играть ориентировочный рефлекс. Суточные циклы активности включают в себя сон - от 12 до 17 часов в сутки. Первой стадии медленного сна (дремоты) у детей в этом возрасте нет – дремать, как взрослые они не могут. С трех-четырех месяцев отмечается чередование фаз сна, наблюдается цикличность, похожая на цикличность сна взрослого человека. Дневная активность младенцев представлена фазными проявлениями: сонливости (0,5-3 часа); бдительного бездействия (2-3 часа); бдительной активности (1-3 часа); плача как аффективного ответа (1-3 часа). Соотношение разных состояний активности индивидуально и является одним из показателей темперамента ребенка. По мере развития меняется пропорция быстрый/медленный сон в сторону увеличения медленного сна. К семи месяцам формируется ночной сон. Отсутствие ритмичности в активности младенца является показателем незрелости или нарушений развития.

В этом периоде интенсивно начинают формироваться органы чувств. К шести месяцам слух, а к двенадцати месяцам зрение достигают физиологической зрелости.

Развитие моторики. Относительная беспомощность и неподвижность новорожденного быстро сменяется четкой последовательностью формирования моторных навыков. Для 90% младенцев выделяются следующие нормы: приподнимает голову на 90° лежа на животе (3,2 мес.); переворачивается (4,7 мес.); сидит с поддержкой (4,2 мес.); сидит без поддержки (10 мес.); ползает (9 мес.); ходит с поддержкой (12,7 мес.). Навыки, затрагивающие голову, шею и верхние конечности, появляются раньше, чем те, в которых задействована нижняя половина туловища. Первоначально появляются движения, требующие участия туловища и плеч, затем те, для

1

выполнения которых необходимы кисти и пальцы. В тонкой моторике принципиальными навыками в младенчестве являются: произвольное достижение объекта и манипуляторные навыки. В три месяца дети одинаково успешно достают и хватают как предметы, которые они могут видеть, так и объекты, которые они слышат в темноте (визуальный или аудиальный контроль).

Психические функции. Психические функции не дифференцированы, складываются предпосылки развития восприятия. Уже новорожденные хорошо дифференцируют зрительные формы и предпочитают смотреть на когнитивно сложные объекты. Из зрительных стимулов новорожденные предпочитают лицо, из акустических - человеческий голос, в один-два месяца могут следить за движущимися объектами. Младенцы предпочитают смотреть на высококонтрастные паттерны, со множеством резких границ между светлыми и темными областями, и на умеренно сложные образы,

которые имеют криволинейные детали. Так же как младенцы делят световой спектр на основные цвета, они делят звуки речи на категории, соответствующие основным звуковым единицам языка. Интенсивно развивается пассивная речь, младенцы учатся узнавать слова, которые часто слышат. В четыре с половиной месяца ребенок уже реагирует на собственное имя, причем не путает его с другими именами, где ударение падает на тот же слог. Рецепторы в коже чувствительны к прикосновению, температуре и боли. Новорожденные с большей вероятностью обнаруживают разнообразные рефлексы, если к ним прикасаются в соответствующих областях. Осязание используется, чтобы исследовать объекты сначала губами и ртом, а позже руками. Прикосновение - первичное средство, с помощью которого младенцы получают знания об окружении, осязание является основой раннего когнитивного развития. Для развития восприятия принципиально важна кинестетическая информация (использование информации о движении объектов). Константность размера появляется в возрасте от трех до пяти месяцев, когда развивается хорошее бинокулярное зрение. К трем месяцам формируется восприятие глубины и интермодальность восприятия. К году формируются способность проводить перцептивное различие множеств; элементарные представления о константности объектов. Дети эмоционально отзывчивы на интонацию и музыку разного характера. В первые месяцы жизни ребенок произносит короткие отрывистые звуки («гы, кхы»), в четыре-пять месяцев он певуче гулит («а-а-а»), что очень важно для развития речевого дыхания. Потом начинает лепетать, то есть произносить слоги, из которых позже образуются первые слова.

Навыки. Акт хватания, усложняющийся на протяжении всего года. Самостоятельная ходьба к концу периода. Манипулятивные действия. Понимание речи, первые слова. Появляются предметные действия: кубики малыш кладет в коробку, мяч бросает, куклу качает. Появляются простейшие элементы самообслуживания: в пять-шесть месяцев удерживает бутылочку, к концу года держит чашечку, когда пьет, стягивает шапку, носки, подает по просьбе взрослого предметы одежды.

Коммуникация и социализация. На младенчество приходится появление потребности в общении. Общение направлено только на взрослого и строится на удовлетворении базовых потребностей ребенка и потребности в притоке впечатлений. Удовлетворение потребности в общении влияет на общее психическое и физическое развитие; определяет эмоциональное состояние ребенка. К году ребенок интерпретирует выражение лица других людей. В эмоциональной сфере к врожденным аффективным реакциям удовольствия-неудовольствия в промежутке между двумя и семью месяцами появляются гнев, печаль, радость, удивление, страх. В возрасте от семи до девяти месяцев дети начинают «считывать» эмоциональные реакции родителей на незнакомые ситуации и использовать эту информацию для регуляции собственного поведения; к году ребенок считывает эмоции через мимику и вокализацию; используют эмоциональные реакции других как информацию для оценки правильности собственных суждений. Начало формирования эмоциональной привязанности: синхронизация отношений (от рождения до полугода); избирательность привязанности (от шести месяцев до полутора лет).

Саморегуляция. Управление собственным телом, ощущение себя в пространстве, ощущение границ тела. Ощущение организмических процессов. Появляются простейшие способы регуляции своего эмоционального состояния: раскачивание; посасывание и жевание как восстановление положительного эмоционального фона; отворачивание от неприятных стимулов; удаление от угнетающих событий или людей; поиск утешения у близкого взрослого. Формируется первичный регулятор поведения «нельзя» (ограничение активности).

Личность. Складываются основы развития личности через проявления и адаптацию темперамента к внешнему воздействию. Выделяют следующие основные показатели темперамента у детей: уровень активности (специфические темп и сила активности); раздражительность/негативная эмоциональность (степень, в которой тот или иной индивид подвержен дестабилизирующему влиянию угнетающих событий); способность к восстановлению внутренней гармонии (легкость, с которой индивид успокаивается после

переживания угнетающих эмоций); боязливость (настороженность по отношению к интенсивным или очень необычным стимулам); коммуникабельность (восприимчивость к социальной стимуляции). К году ребенок узнает себя в зеркале и использует информацию из зеркала для реализации поведения.

Ранний возраст (от одного года до трех лет)

Вторая группа детей раннего возраста (второй год жизни)

Росто-весовые характеристики

Вес двухлетнего ребенка составляет одну пятую веса взрослого человека. К двум годам мальчики набирают вес до 13,04 кг, девочки - 12,6 кг. Ежемесячная прибавка в весе составляет 200-250 граммов, а в росте 1 см. К двум годам длина тела мальчиков достигает 88,3 см, а девочек - 86,1 см. ***Функциональное созревание***

Продолжаются рост и функциональное развитие внутренних органов, костной, мышечной и центральной нервной системы. Повышается работоспособность нервных центров. Общее время сна, практически полностью подчиненного суточной ритмике, составляет 11-12 часов.

Развитие центральной нервной системы на этом этапе характеризуется замедлением ростовых процессов, снижением скорости увеличения объема головного мозга и формированием нервных связей.

Начиная с 16-18-ти месяцев уровень развития мускулатуры и нервной системы обеспечивает рефлекторную деятельность по контролю выделительной системы. К двум годам у большинства детей ночное мочеиспускание прекращается, хотя время от времени оно может повторяться у многих из них и гораздо позднее в результате нарушения привычных видов повседневной активности, на фоне болезни, в случаях перевозбуждения ребенка или испуга. ***Развитие моторики.*** Развитие моторики является определяющим для всего психического развития. Преимущественно формируется подкорковый уровень организации движения, включающий формирование ритма, темпа, тонуca. Все движения формируются на основании ритмической картины, соответственно, чрезвычайно важно формировать ритмичность (движения под ритм; режим дня; чередование активности и отдыха). Подавляющее большинство детей (90%) может хорошо ходить (в год и два месяца); строить башню из двух кубиков (в полтора года); подниматься по ступенькам (в год и десять месяцев); пинать мяч (к двум годам). На развитие основных движений ребенка частично влияют пропорции его тела: короткие ноги, длинное туловище, большая голова. Ребенок до полутора лет часто падает при ходьбе, не всегда может вовремя остановиться, обойти препятствие. Несовершенна и осанка. Вследствие недостаточного развития мышечной системы ребенку трудно долго выполнять однотипные движения, например, ходить с мамой «только за ручку». Постепенно ходьба совершенствуется. Дети учатся свободно передвигаться на прогулке: они взбираются на бугорки, ходят по траве, перешагивают через небольшие препятствия, например, палку, лежащую на земле. Исчезает шаркающая походка. В подвижных играх и на музыкальных занятиях дети делают боковые шаги, медленно кружатся на месте. Даже в начале второго года дети много лазают: взбираются на горку, на диванчики, а позже (приставным шагом) и на шведскую стенку. Они также перелезают через бревно, подлезают под скамейку, пролезают через обруч. После полутора лет у малышек кроме основных развиваются и подражательные движения (мишке, зайчику). В простых подвижных играх и плясках дети привыкают координировать свои движения и действия друг с другом. В полтора года дети способны рисовать каракули,

а к двум годам могут нарисовать прямую линию. Дети все лучше контролируют простые движения, а затем объединяют их во все более сложные и согласованные системы.

Психические функции. Восприятие становится ведущей психической функцией. Совершенствуется зрительное восприятие и становится ведущим. Вместе с тем, дети полутора – двух лет не могут одновременно воспринимать объект в целом и отдельные его части. В области восприятия происходит формирование перцептивных действий и предметных эталонов. Функция перцептивных действий - ориентировочная, обследование перцептивных свойств объекта на основе эталонов. Формирование наглядно-действенного мышления как отражения скрытых сущностных связей и отношений объектов происходит на основе развития восприятия и в ходе овладения ребенком предметно-орудийными действиями. Первоначально перцептивные действия представляют собой развернутые внешние действия. По мере овладения речью восприятие начинает приобретать черты произвольности. Слово начинает регулировать восприятие ребенка. По мере взросления и накопления опыта дети приобретают способность принимать и одновременно перерабатывать все больше информации, сопоставляя знание о части и целом. Появляются зачатки экспериментирования. Физический опыт становится основой обобщений. Последовательность овладения обобщениями: на основании цвета (от года до года и семи месяцев); на основании формы (от полутора до двух лет); функциональные обобщения (от двух до трех лет).

В ходе формирования умения использовать орудия ребенок проходит четыре стадии: целенаправленных проб, «подстерегания», навязчивого вмешательства, объективной регуляции. Особенности предметной деятельности: педантизм, рука подстраивается под предмет, функциональная сторона действия опережает операциональную (знание действия опережает его реализацию). Логика развития действия: неспецифичные действия - функциональные действия - выделение способа действия - перенос действия (с одного предмета на другой, из одной ситуации в другую). Предметно-орудийные действия формируются только в сотрудничестве со взрослым. Функции взрослого в формировании предметных действий: показ, совместные действия, поощрение активных проб ребенка, словесные указания. Предметная деятельность становится основой развития нагляднообразного мышления через представления о цели действия и ожидаемом результате, выделение соотношений и связей между предметами, условий реализации действий. Второй год жизни - период интенсивного формирования речи, где можно выделить два основных этапа. Первый (от года до года и шести-восьми месяцев) - переходный, со следующими особенностями: интенсивное развитие понимания, активной речи почти нет; активная речь своеобразна по лексике, семантике, фонетике, грамматике, синтаксису. Второй период (от года и восьми месяцев до трех лет) - практическое овладение речью. Связи между предметом (действием) и словами, их обозначающими, формируются значительно быстрее, чем в конце первого года («взрыв наименований»). При этом понимание речи окружающих по-прежнему опережает умение говорить. Установлена четкая зависимость между качеством языковой стимуляции в домашнем окружении ребенка и развитием его речи. Дети усваивают названия предметов, действий, обозначения некоторых качеств и состояний. Благодаря этому можно организовать деятельность и поведение малышей, формировать и совершенствовать восприятие, в том числе составляющие основу сенсорного воспитания. Самые первые слова обозначают те предметы, с которыми ребенок может играть (мяч, машинка и т. п.). Поскольку в окружении каждого ребенка набор предметов, с которыми он может так или иначе взаимодействовать, различен, то и первоначальный словарный запас каждого ребенка уникален. Научившись употреблять слова применительно к определенной ситуации, дети

вскоре начинают использовать их в описаниях других ситуаций, не замечая производимой нередко подмены их истинного значения. В процессе разнообразной деятельности со взрослыми дети усваивают, что одно и то же действие может относиться к разным предметам: «надень шапку, надень колечки на пирамидку и т.д.». Важным приобретением речи и мышления является формирующаяся на втором году жизни способность обобщения. Слово в сознании ребенка начинает ассоциироваться не с одним предметом, а обозначать все предметы, относящиеся к этой группе, несмотря на различие по цвету, размеру и даже внешнему виду (кукла большая и маленькая). Активный словарь на протяжении года увеличивается неравномерно. К полутора годам он равен примерно 20-30 словам. После года и восьми - десяти месяцев происходит скачок, и активно используемый словарь состоит теперь из 200-300 слов. В нем много глаголов и существительных, встречаются простые прилагательные и наречия (тут, там, туда и т.

д.), а также предлоги. Упрощенные слова («ту-ту», «ав-ав») заменяются обычными, пусть и несовершенными в фонетическом отношении. После полутора лет ребенок чаще всего воспроизводит контур слова (число слогов), наполняя его звуками-заместителями, более или менее близкими по звучанию слышимому образцу.

У двухлетних детей предметная игра становится более сложной, содержательной. В полтора года дети узнают о предназначении многих вещей, закреплённом в культуре их социального окружения, и с этих пор игра становится все более символической. Образы, которые используют дети в своих играх, похожи на реальные предметы. Этапы развития игры в раннем детстве: на первом этапе (один год) игра носит узко-подражательный характер, представляет собой специфическое манипулирование предметом, сначала строго определенным, который показал взрослый, а затем и другими. На втором этапе репертуар предметных действий расширяется, и уже не только сам предмет, но и указание взрослого вызывают действия и сложные цепочки действий. На третьем этапе (от полутора до трех лет) возникают элементы воображаемой ситуации, составляющей отличительную особенность игры: замещение одного предмета другим.

Навыки. Дети осваивают действия с разнообразными игрушками: разборными (пирамиды, матрешки и др.), строительным материалом и сюжетными игрушками (куклы с атрибутами к ним и пр.). Эти действия ребенок воспроизводит и после показа взрослого, и путем отсроченного подражания. Постепенно, из отдельных действий складываются «цепочки», и малыш учится доводить предметные действия до результата: заполняет колечками всю пирамиду, подбирая их по цвету и размеру, из строительного материала возводит по образцу забор, паровозик, башенку и другие несложные постройки. Дети активно воспроизводят бытовые действия, доминирует подражание взрослому. Дети начинают переносить разученное действие с одной игрушкой (кукла) на другие (мишки, зайцы и другие мягкие игрушки); они активно ищут предмет, необходимый для завершения действия (одеяло, чтобы уложить куклу спать; мисочку, чтобы накормить мишку).

Коммуникация и социализация. Формируется ситуативно-деловое общение со взрослым, основными характеристиками которого являются: стремление привлечь внимание к своей деятельности; поиск оценки своих успехов; обращение за поддержкой в случае неуспеха; отказ от «чистой» ласки, но принятие ее как поощрение своих достижений. Принципиально важной является позиция ребенка ориентации на образец взрослого, позиция подражания и сотрудничества, признания позитивного авторитета взрослого. Формирования эмоциональной привязанности: индивидуализация привязанности; снижение сепарационной тревоги. Появляются первые социальные эмоции, возникающие преимущественно по типу заражения: сочувствие, сопереживание. На втором году жизни у детей при направленной работе взрослого формируются навыки взаимодействия со

сверстниками: появляется игра рядом; дети могут самостоятельно играть друг с другом в разученные ранее при помощи взрослого игры («Прятки», «Догонялки»). Однако несовершенство коммуникативных навыков ведет к непониманию и трудностям общения. Ребенок может расплакаться и даже ударить жалеющего его. Он активно протестует против вмешательства в свою игру. Игрушка в руках другого гораздо интереснее для малыша, чем та, что стоит рядом. Отобрав ее у соседа, но не зная, что делать дальше, малыш ее просто бросает. Общение детей в течение дня возникает, как правило, в процессе предметноигровой деятельности и режимных моментах, а поскольку предметно-игровые действия и самообслуживание только формируются, самостоятельность, заинтересованность в их выполнении следует всячески оберегать. Детей приучают соблюдать «дисциплину расстояния», и они осваивают умение играть и действовать рядом, не мешая друг другу, вести себя в группе соответствующим образом: не лезть в тарелку соседа, подвинуться на диванчике, чтобы мог сесть еще один ребенок, не шуметь в спальне и т.д. При этом они пользуются простыми словами: «на» («возьми»), «дай», «пусти», «не хочу» и др.

Саморегуляция. Овладение туалетным поведением. Формирование основ регуляции поведения. В речи появляются оценочные суждения: «плохой, хороший, красивый». Ребенок овладевает умением самостоятельно есть любые виды пищи, умыться и мыть руки, приобретает навыки опрятности. Совершенствуется самостоятельность детей в предметноигровой деятельности и самообслуживании. С одной стороны, возрастает самостоятельность ребенка во всех сферах жизни, с другой — он осваивает правила поведения в группе (играть рядом, не мешая другим, помогать, если это понятно и несложно). Все это является основой для развития в будущем совместной игровой деятельности.

Личность. Появляются представления о себе, в том числе как представителе пола. Разворачиваются ярко выраженные процессы идентификации с родителями. Формируются предпосылки самосознания через осуществление эффективных предметных действий.

Первая младшая группа (третий год жизни)

Росто-весовые характеристики

Средний вес мальчиков составляет 14,9 кг, девочек – 14,8 кг. Средняя длина тела у мальчиков до 95,7 см, у девочек – 97,3 см.

Функциональное созревание

Продолжаются рост и функциональное развитие внутренних органов, костной, мышечной и центральной нервной системы. Совершенствуются формы двигательной активности.

Развитие моторики. Дифференциация развития моторики у мальчиков и девочек. У мальчиков опережающее развитие крупной моторики (к трем годам мальчики могут осваивать езду на велосипеде); у девочек опережающее развитие мелкой моторики (координированные действия с мелкими предметами).

Психические функции. Продолжает развиваться предметная деятельность, ситуативноделовое общение ребенка со взрослым; совершенствуются восприятие, речь, начальные формы произвольного поведения, игры, наглядно-действенное мышление.

Развитие предметной деятельности связано с усвоением культурных способов действия с различными предметами. Развиваются действия соотносящие и орудийные. Умение выполнять орудийные действия развивает произвольность, преобразуя натуральные формы активности в культурные на основе предлагаемой взрослыми модели, которая выступает в качестве не только объекта подражания, но и образца, регулирующего

собственную активность ребенка. В ходе совместной со взрослыми предметной деятельности продолжает развиваться понимание речи. Слово отделяется от ситуации и приобретает самостоятельное значение. Дети продолжают осваивать названия окружающих предметов, учатся выполнять простые словесные просьбы взрослых в пределах видимой наглядной ситуации. Количество понимаемых слов значительно возрастает. Совершенствуется регуляция поведения в результате обращения взрослых к ребенку, который начинает понимать не только инструкцию, но и рассказ взрослых.

Интенсивно развивается активная речь детей. К трем годам они осваивают основные грамматические структуры, пытаются строить простые предложения, в разговоре со взрослым используют практически все части речи. Активный словарь достигает примерно 1000-1500 слов. К концу третьего года жизни речь становится средством общения ребенка со сверстниками.

К третьему году жизни совершенствуются зрительные и слуховые ориентировки, что позволяет детям безошибочно выполнять ряд заданий: осуществлять выбор из двух-трех предметов по форме, величине и цвету; различать мелодии; петь. Совершенствуется слуховое восприятие, прежде всего фонематический слух. К трем годам дети воспринимают все звуки родного языка, но произносят их с большими искажениями.

Основной формой мышления становится наглядно-действенная. Ее особенность заключается в том, что возникающие в жизни ребенка проблемные ситуации разрешаются путем реального действия с предметами. Размышляя об отсутствующих людях или предметах, дети начинают использовать их образы. Третий год жизни знаменуется появлением символического мышления - способности по запечатленным психологическим образам-символам предметов воспроизводить их в тот или иной момент. Теперь они могут проделывать некоторые операции не с реальными предметами, а с их образами, и эти мысленные операции - свидетельство значительно более сложной, чем прежде, работы детского мышления. Переход от конкретно-чувственного «мышления» к образному может осуществляться на протяжении двух лет.

Детские виды деятельности. В этом возрасте у детей формируются новые виды деятельности: игра, рисование, конструирование. Игра носит процессуальный характер, главное в ней - действия. Они совершаются с игровыми предметами, приближенными к реальности. В середине третьего года жизни появляются действия с предметами-заместителями.

Появление собственно изобразительной деятельности обусловлено тем, что ребенок уже способен сформулировать намерение изобразить какой-либо предмет. Типичным является изображение человека в виде «головонога» - окружности и отходящих от нее линий.

Коммуникация и социализация. На третьем году жизни отмечается рост автономии и изменение отношений со взрослым, дети становятся самостоятельнее. Начинает формироваться критичность к собственным действиям.

Саморегуляция. Для детей этого возраста характерна неосознанность мотивов, импульсивность и зависимость чувств и желаний от ситуации. Дети легко заражаются эмоциональным состоянием сверстников. Однако в этот период начинает складываться и произвольность поведения. Она обусловлена развитием орудийных действий и речи.

Личность. У детей появляются чувства гордости и стыда, начинают формироваться элементы самосознания, связанные с идентификацией с именем и полом. Ребенок осознает себя как отдельного человека, отличного от взрослого. У него формируется образ Я. Завершается ранний возраст кризисом трех лет, который часто сопровождается рядом отрицательных проявлений: негативизмом, упрямством, нарушением общения со взрослым и др. Кризис может продолжаться от нескольких месяцев до двух лет.

Дошкольный возраст (от трех до семи лет)

Вторая младшая группа (четвертый год жизни)

Росто-весовые характеристики

Средний вес у мальчиков к четырем годам достигает 17 кг, у девочек – 16 кг. Средний рост у мальчиков к четырем годам достигает 102 см, а у девочек - 100,6 см.

Функциональное созревание

В данном возрасте уровень развития скелета и мышечной системы определяет возможность формирования осанки, свода стопы, базовых двигательных стереотипов. Продолжается формирование физиологических систем организма: дыхания, кровообращения терморегуляции, обеспечения обмена веществ.

Данный возраст характеризуется интенсивным созреванием нейронного аппарата проекционной и ассоциативной коры больших полушарий.

Психические функции. В три-четыре года память ребенка носит произвольный, непосредственный характер. Наряду с произвольной памятью, начинает формироваться и непроизвольная память. Ребенок запоминает эмоционально значимую информацию. На основе накопления представлений о предметах окружающего мира у ребенка интенсивно развивается образное мышление, воображение. Продолжается формирование речи, накопление словаря, развитие связной речи.

В три-четыре года внимание ребёнка носит произвольный, непосредственный характер. Отмечается двусторонняя связь восприятия и внимания – внимание регулируется восприятием (увидел яркое – обратил внимание). В младшем дошкольном возрасте развивается перцептивная деятельность. Дети от использования предэталонов — индивидуальных единиц восприятия — переходят к сенсорным эталонам — культурно выработанным средствам восприятия. К концу младшего дошкольного возраста дети могут воспринимать до пяти и более форм предметов и до семи и более цветов, способны дифференцировать предметы по величине, ориентироваться в пространстве группы детского сада, а при определенной организации образовательного процесса и во всех знакомых ему помещениях образовательной организации.

Детские виды деятельности. Система значимых отношений ребенка с социальной средой определяется возможностями познавательной сферы, наличием образного мышления, наличием самосознания и начальными формами произвольного поведения (действие по инструкции, действие по образцу). Социальная ситуация развития характеризуется выраженным интересом ребенка к системе социальных отношений между людьми (мама-дочка, врач-пациент), ребенок хочет подражать взрослому, быть «как взрослый». Противоречие между стремлением быть «как взрослый» и невозможностью непосредственного воплощения данного стремления приводит к формированию игровой деятельности, где ребенок в доступной для него форме отображает систему человеческих взаимоотношений, осваивает и применяет нормы и правила общения и взаимодействия человека в разных сферах жизни. Игра детей в три-четыре года отличается однообразием сюжетов, где центральным содержанием игровой деятельности является действие с игрушкой, игра протекает либо в индивидуальной форме, либо в паре, нарушение логики игры ребенком не опротестовывается.

В данный период начинают формироваться продуктивные виды деятельности, формируются первичные навыки рисования, лепки, конструирования. Графические образы

пока бедны, у одних детей в изображениях отсутствуют детали, у других рисунки могут быть более детализированы. Дети начинают активно использовать цвет.

Большое значение для развития мелкой моторики имеет лепка. Дети способны под руководством взрослого вылепить простые предметы.

Конструктивная деятельность в младшем дошкольном возрасте ограничена возведением несложных построек по образцу и по замыслу.

Коммуникация и социализация. В общении со взрослыми, наряду с ситуативно-деловой формой общения, начинает интенсивно формироваться внеситуативно-познавательная форма общения, формируются основы познавательного общения. Со сверстниками интенсивно формируется ситуативно-деловая форма общения, что определяется становлением игровой деятельности и необходимостью согласовывать действия с другим ребенком в ходе игрового взаимодействия. Положительно-индифферентное отношение к сверстнику, преобладающее в раннем возрасте, сменяется конкурентным типом отношения к сверстнику, где другой ребенок выступает в качестве средства самопознания.

Саморегуляция. В три года у ребенка преобладает ситуативное поведение, произвольное поведение, в основном, регулируется взрослым. При этом, ребенок может действовать по инструкции, состоящей из 2-3 указаний. Слово играет в большей степени побудительную функцию, по сравнению с функцией торможения. Эмоции выполняют регулирующую роль, накапливается эмоциональный опыт, позволяющий предвосхищать действия ребенка.

Личность и самооценка. У ребенка начинает формироваться периферия самосознания, дифференцированная самооценка. Ребенок, при осознании собственных умений, опирается на оценку взрослого, к четырем годам ребенок начинает сравнивать свои достижения с достижениями сверстников, что может повышать конфликтность между детьми. Данный возраст связан с дебютом личности.

Средняя группа (пятый год жизни)

Росто-весовые характеристики

Средний вес девочек изменяется от 16 кг в четыре года до 18,4 кг в пять лет, у мальчиков – от 17 кг в четыре года до 19,7 кг в пять лет. Средняя длина тела у девочек изменяется от 100 см в четыре года до 109 см в пять лет, у мальчиков – от 102 см в четыре года до 110 см в пять лет.

Функциональное созревание

Данный возраст характеризуется интенсивным созреванием нейронного аппарата ассоциативной коры больших полушарий. Возрастающее специализации корковых зон и межполушарных связей. Правое полушарие является ведущим.

Продолжается развитие скелета, мышц, изменяются пропорции тела. Слабо, но проявляются различия в строении тела мальчиков и девочек.

Психические функции. Ведущим психическим процессом в данном возрасте является память. В четыре-пять лет интенсивно формируется произвольная память, но эффективность произвольного запоминания выше, чем произвольного. Начинает формироваться опосредованная память, но непосредственное запоминание преобладает. Возрастают объем памяти, дети запоминают до 7-8 названий предметов.

К концу пятого года жизни восприятие становится более развитым. Интеллектуализация процессов восприятия – разложение предметов и образов на сенсорные эталоны. Восприятие опосредуется системой сенсорных эталонов и способами обследования. Наряду с действиями идентификации и приравнивания к образцу, интенсивно

формируются перцептивные действия наглядного моделирования (в основном, через продуктивные виды деятельности). Дети способны упорядочить группы предметов по сенсорному признаку — величине, цвету; выделить такие параметры, как высота, длина и ширина. Совершенствуется ориентация в пространстве. Основной характеристикой мышления детей четырех-пяти лет является эгоцентризм. Наряду с интенсивным развитием образного мышления и расширением кругозора, начинает формироваться наглядно-схематическое мышление. Интенсивно формируется воображение. Формируются такие его особенности, как беглость, гибкость. С четырех лет внимание становится произвольным, увеличивается устойчивость произвольного внимания. На пятом году жизни улучшается произношение звуков и дикция, расширяется словарь, связная и диалогическая речь. Речь становится предметом активности детей. Для детей данного возраста характерно словотворчество. Интерес вызывают ритмическая структура речи, рифмы. Развивается грамматическая сторона речи. В период четырех-пяти лет формируются основы познавательной активности и любознательности.

Детские виды деятельности. На пятом году жизни ребенок осваивает сложную систему норм и правил, принятых в социуме. Формируется развернутая сюжетно-ролевая игра, где центральным содержанием выступает моделирование системы человеческих отношений в ходе выполнения игровой роли. В данном возрасте в игре дети различают игровые и реальные отношения, характерна ролевая речь. Конфликты чаще возникают в ходе распределения ролей, роли могут меняться в ходе игры. Игра носит процессуальный, творческий характер. Детям доступны игры с правилами, дидактические игры. Развивается изобразительная деятельность. Совершенствуется техническая сторона изобразительной деятельности, замысел смещается с конца на начало рисования. Дети могут рисовать основные геометрические фигуры, вырезать ножницами, наклеивать изображения на бумагу и т. д.

Усложняется конструирование. Формируются навыки конструирования по образцу, доступно конструирование по схеме, по условию и по замыслу, а также планирование последовательности действий.

Продуктивные виды деятельности способствуют развитию мелкой моторики рук.

Коммуникация и социализация. В общении со взрослыми интенсивно формируются внеситуативные формы общения, в частности - внеситуативно-познавательная форма общения, возраст «почемучек» приходится именно на четыре-пять лет. У детей формируется потребность в уважении со стороны взрослого, для них оказывается чрезвычайно важной его похвала. Это приводит к их повышенной обидчивости на замечания. Повышенная обидчивость представляет собой возрастной феномен. Со сверстниками продолжает формироваться ситуативно-деловая форма общения, что определяется развитием развернутой сюжетно-ролевой игры и совместными видами деятельности со сверстниками. При этом, характер межличностных отношений отличает ярко выраженный интерес по отношению к сверстнику, высокую значимость сверстника, ребенок болезненно реагирует на похвалу другого ребенка со стороны взрослых, конфликтность со сверстниками также характерна для данного возраста. В группе формируется стабильная структура взаимоотношений между детьми, определяющая социометрический статус каждого ребенка.

Саморегуляция. В период от четырех до пяти лет существенно возрастает роль регулятивных механизмов поведения. Потребность в самовыражении (стремление быть компетентным в доступных видах деятельности) определяет развитие произвольности. В игре ребенок может управлять собственным поведением, опираясь на систему правил, заложенных в данной роли. Ребенку доступно осознание основных правил поведения в

ходе общения и поведения в социуме. Речь начинает выполнять роль планирования и регуляции поведения. Интенсивно формируются социальные эмоции (чувство стыда, смущение, гордость, зависть, переживание успеха-неуспеха и др.).

Личность и самооценка. У ребенка интенсивно формируется периферия самосознания, продолжает формироваться дифференцированная самооценка. Оценка взрослого, оценка взрослым других детей, а также механизм сравнения своих результатов деятельности с результатами других детей оказывают существенное влияние на характер самооценки и самосознания. Появляется краткосрочная временная перспектива (вчера-сегодня-завтра, было-будет).

Старшая группа (шестой год жизни)

Росто-весовые характеристики

Средний вес у мальчиков изменяется от 19,7 кг в пять лет до 21,9 кг в шесть лет, у девочек – от 18,5 кг в пять лет до 21,3 кг в шесть лет. Средняя длина тела у мальчиков от 110,4 см в пять лет до 115,9 см в шесть лет, у девочек – от 109,0 см в пять лет до 115,7 см в шесть лет.

Функциональное созревание

Развитие центральной нервной и опорно-двигательной систем, зрительно-моторной координации позволяет ребенку значительно расширить доступный набор двигательных стереотипов.

Психические функции. В период от пяти до шести лет детям доступно опосредованное запоминание. Эффективность запоминания с помощью внешних средств (картинок, пиктограмм) может возрасть в 2 раза. В старшем дошкольном возрасте продолжает развиваться образное мышление. Дети способны не только решить задачу в наглядном плане, но и совершить преобразования объекта, указать, в какой последовательности объекты вступят во взаимодействие и т.д. Эгоцентризм детского мышления сохраняется. Основой развития мыслительных способностей в данном возрасте является наглядно-схематическое мышление, начинают развиваться основы логического мышления. Формируются обобщения, что является основой словесно-логического мышления. Интенсивно формируется творческое воображение. Наряду с образной креативностью, интенсивно развивается и вербальная креативность по параметрам беглости, гибкости, оригинальности и разработанности. Увеличивается устойчивость, распределение, переключаемость внимания. Развитие речи идет в направлении развития словаря, грамматической стороны речи, связной речи, ребенку доступен фонематический анализ слова, что является основой для освоения навыков чтения. Проявляется любознательность ребенка, расширяется круг познавательных интересов. Складывается первичная картина мира.

Детские виды деятельности. У детей шестого года жизни отмечается существенное расширение регулятивных способностей поведения, за счет усложнения системы взаимоотношений со взрослыми и со сверстниками. Творческая сюжетно-ролевая игра имеет сложную структуру. В игре могут принимать участие несколько детей (до 5-6 человек). Дети шестого года жизни могут планировать и распределять роли до начала игры и строят свое поведение, придерживаясь роли. Игровое взаимодействие сопровождается речью, соответствующей взятой роли по содержанию и интонационно. Нарушение логики игры не принимается и обосновывается. При распределении ролей могут возникать конфликты, связанные с субординацией ролевого поведения, а также нарушением правил.

Сюжеты игр становятся более разнообразными, содержание игр определяется логикой игры и системой правил.

Интенсивно развиваются продуктивные виды деятельности, которые способствуют развитию творческого воображения и самовыражения ребенка.

Детям доступны рисование, конструирование, лепка, аппликация по образцу, условию и по замыслу самого ребенка. Необходимо отметить, что сюжетно-ролевая игра и продуктивные виды деятельности в пять-шесть лет приобретают целостные формы поведения, где требуется целеполагание, планирование деятельности, осуществление действий, контроль и оценка. Продуктивные виды деятельности могут осуществляться в ходе совместной деятельности.

Коммуникация и социализация. В общении со взрослыми интенсивно формируются внеситуативно-познавательная и внеситуативно-личностная форма общения. У детей формируется потребность в самоутверждении через возможность соответствовать нормам, правилам, ожиданиям, транслируемым со стороны взрослых. Со сверстниками начинает формироваться внеситуативно-деловая форма общения, что определяется возрастающим интересом к личности сверстника, появляются избирательные отношения, чувство привязанности к определенным детям, дружба. Характер межличностных отношений отличается выраженный интерес по отношению к сверстнику, высокую значимость сверстника, возрастанием просоциальных форм поведения. Детские группы характеризуются стабильной структурой взаимоотношений между детьми.

Саморегуляция. В период от пяти до шести лет начинают формироваться устойчивые представления о том, «что такое хорошо» и «что такое плохо», которые становятся внутренними регуляторами поведения ребенка. Формируется произвольность поведения, социально значимые мотивы начинают управлять личными мотивами.

Личность и самооценка. Складывается первая иерархия мотивов. Формируется дифференцированность самооценки. Преобладает высокая, неадекватная самооценка. Ребенок стремится к сохранению позитивной самооценки.

Подготовительная к школе группа (седьмой год жизни)

Росто-весовые характеристики

Средний вес мальчиков к семи годам достигает 24,9 кг, девочек – 24,7 кг. Средняя длина тела у мальчиков к семи годам достигает 123,9, у девочек – 123,6 см.

В период от пяти до семи лет наблюдается выраженное увеличение скорости роста тела ребенка в длину («*полуростовой скачок роста*»), причем конечности в это время растут быстрее, чем туловище. Изменяются кости, формирующие облик лица.

Функциональное созревание

Уровень развития костной и мышечной систем, наработка двигательных стереотипов отвечают требованиям длительных подвижных игр. Скелетные мышцы детей этого возраста хорошо приспособлены к длительным, но не слишком высоким по точности и мощности нагрузкам.

Качественные изменения в развитии телесной сферы ребенка (полуростовой скачок) отражает существенные изменения в центральной нервной системе. К шести-семи годам продолжительность необходимого сна составляет 9-11 часов, при этом длительность цикла сна возрастает до 60-70 минут, по сравнению с 45-50 минутами у детей годовалого возраста, приближаясь к 90 минутам, характерным для сна детей старшего возраста и взрослых. Важнейшим признаком морфофункциональной зрелости становится формирование тонкой биомеханики работы кисти ребенка. К этому возрасту начинает формироваться способность к сложным пространственным программам движения, в том числе к такой

важнейшей функции как письму – отдельные элементы письма объединяются в буквы и слова.

К пяти-шести годам в значительной степени развивается глазомер. Дети называют более мелкие детали, присутствующие в изображении предметов, могут дать оценку предметов в отношении их красоты, комбинации тех или иных черт.

Процессы возбуждения и торможения становятся лучше сбалансированными. К этому возрасту значительно развиваются такие свойства нервной системы, как сила, подвижность, уравновешенность. В то же время все эти свойства нервных процессов характеризуются неустойчивостью, высокой истощаемостью нервных центров.

Психические функции. К шести-семи годам особую значимость приобретает процесс формирования «взрослых» механизмов восприятия. Формируется способность дифференцировать слабо различающиеся по физическим характеристикам и редко появляющиеся сенсорные стимулы. Качественные перестройки нейрофизиологических механизмов организации системы восприятия позволяют рассматривать этот период как *сенситивный* для становления когнитивных функций, в первую очередь произвольного внимания и памяти. Время сосредоточенного внимания, работы без отвлечений по инструкции достигает 10-15 минут.

Детям становятся доступны формы опосредованной памяти, где средствами могут выступать не только внешние объекты (картинки, пиктограммы), но и некоторые мыслительные операции (классификация). Существенно повышается роль словесного мышления, как основы умственной деятельности ребенка, все более обособляющегося от мышления предметного, наглядно-образного. Формируются основы словесно-логического мышления, логические операции классификации, сериации, сравнения. Продолжают развиваться навыки обобщения и рассуждения, но они еще ограничиваются наглядными признаками ситуации. Увеличивается длительность произвольного внимания (до 30 минут). Развитие речи характеризуется правильным произношением всех звуков родного языка, правильным построением предложений, способностью составлять рассказ по сюжетным и последовательным картинкам. В результате правильно организованной образовательной работы у детей развивается диалогическая и некоторые виды монологической речи, формируются предпосылки к обучению чтению. Активный словарный запас достигает 3,5 - 7 тысяч слов.

Детские виды деятельности. Процессуальная сюжетно-ролевая игра сменяется результативной игрой (игры с правилами, настольные игры). Игровое пространство усложняется. Система взаимоотношений в игре усложняется, дети способны отслеживать поведение партнеров по всему игровому пространству и менять свое поведение в зависимости от места в нем.

Продуктивные виды деятельности выступают как самостоятельные формы целенаправленного поведения. Рисунки приобретают более детализированный характер, обогащается их цветовая гамма. Дети подготовительной к школе группы в значительной степени осваивают конструирование из различного строительного материала. Они свободно владеют обобщенными способами анализа как изображений, так и построек; не только анализируют основные конструктивные особенности различных деталей, но и определяют их форму на основе сходства со знакомыми им объемными предметами. Способны выполнять различные по степени сложности постройки как по собственному замыслу, так и по условиям.

Коммуникация и социализация. В общении со взрослыми интенсивно проявляется внеситуативно-личностная форма общения. В общении со сверстниками преобладает внеситуативно-деловая форма общения. Характер межличностных отношений отличается

выраженный интерес по отношению к сверстнику, высокую значимость сверстника, возрастание просоциальных форм поведения, феномен детской дружбы, активно проявляется эмпатия, сочувствие, содействие, сопереживание. Детские группы характеризуются стабильной структурой взаимоотношений между детьми.

Саморегуляция. Формируется соподчинение мотивов. Социально значимые мотивы регулируют личные мотивы, «надо» начинает управлять «хочу». Выражено стремление ребенка заниматься социально значимой деятельностью. Происходит «потеря непосредственности» (по Л.С. Выготскому), поведение ребенка опосредуется системой внутренних норм, правил и представлений. Формируется система реально действующих мотивов, связанных с формированием социальных эмоций, актуализируется способность к «эмоциональной коррекции» поведения. Постепенно формируются предпосылки к произвольной регуляции поведения по внешним инструкциям. От преобладающей роли эмоциональных механизмов регуляции постепенно намечается переход к рациональным, волевым формам.

Личность и самооценка. Складывается иерархия мотивов. Формируется дифференцированность самооценки и уровень притязаний. Преобладает высокая, неадекватная самооценка. Ребенок стремится к сохранению позитивной самооценки. Формируются внутренняя позиция школьника; гендерная и полоролевая идентичность, основы гражданской идентичности (представление о принадлежности к своей семье, национальная, религиозная принадлежность, соотнесение с названием своего места жительства, со своей культурой и страной); первичная картина мира, которая включает представление о себе, о других людях и мире в целом, чувство справедливости.

2.2. Планируемые результаты реализации Образовательной программы ДО В соответствии с ФГОС ДО специфика дошкольного детства и системные особенности ДО делают неправомерными требования от ребенка дошкольного возраста конкретных образовательных достижений. Поэтому результаты освоения Федеральной программы представлены в виде целевых ориентиров ДО и представляют собой *возрастные характеристики возможных достижений ребенка к завершению ДО.*

Реализация образовательных целей и задач Федеральной программы направлена на достижение целевых ориентиров ДО, которые описаны как основные характеристики развития ребенка.

Основные характеристики развития ребенка представлены в виде перечисления возможных достижений воспитанников на разных возрастных этапах дошкольного детства.

В соответствии с периодизацией психического развития ребенка согласно культурно-исторической психологии, дошкольное детство подразделяется на три возраста: младенческий (первое и второе полугодия жизни), ранний (от 1 года до 3 лет) и дошкольный возраст (от 3 до 7 лет).

Обозначенные в Федеральной программе возрастные ориентиры «к одному году», «к трем, четырем, пяти, шести годам» имеют условный характер, что предполагает широкий возрастной диапазон для достижения ребенком планируемых результатов. Это связано с неустойчивостью, гетерохронностью и индивидуальным темпом психического развития детей в дошкольном детстве, особенно при прохождении критических периодов. По этой причине ребенок может продемонстрировать обозначенные в планируемых результатах возрастные характеристики развития раньше или позже заданных возрастных ориентиров. Степень выраженности возрастных характеристик возможных достижений может различаться у детей одного возраста по причине высокой индивидуализации их психического развития и разных стартовых условий освоения образовательной программы. Обозначенные различия не должны быть констатированы как трудности ребенка в

освоении основной образовательной программы Организации и не подразумевают его включения в соответствующую целевую группу.

1.2.1. Планируемые результаты в младенческом возрасте *К*

одному году:

ребенок проявляет двигательную активность в освоении пространственной среды, используя движения ползания, лазанья, хватания, бросания, манипулирует предметами, начинает осваивать самостоятельную ходьбу; ребенок эмоционально реагирует на внимание взрослого, проявляет радость в ответ на общение со взрослым; ребенок понимает речь взрослого, откликается на свое имя, положительно реагирует на знакомых людей, имена близких родственников; ребенок выполняет простые просьбы взрослого, понимает и адекватно реагирует на слова, регулирующие поведение (можно, нельзя и др.); ребенок произносит несколько простых, облегченных слов (мама, папа, баба, дай, бах, на), которые несут смысловую нагрузку; ребенок положительно реагирует на прием пищи и гигиенические процедуры; ребенок проявляет интерес к животным, птицам, рыбам, растениям; ребенок эмоционально реагирует на музыку, пение, прислушивается к звучанию разных музыкальных инструментов; ребенок ориентируется в знакомой обстановке, активно изучает окружающие предметы, выполняет действия, направленные на получение результата (накладывает кирпичик на кирпичик, собирает и разбирает пирамидку, вкладывает в отверстия втулки, открывает и закрывает дверцы шкафа, рассматривает картинки и находит на них знакомые предметы и др.); ребенок активно действует с игрушками, подражая действиям взрослых (катает машинку, кормит собачку, качает куклу и т.п.);

Планируемые результаты в раннем возрасте *К трем годам:* у ребенка развита крупная моторика, он активно использует освоенные ранее движения, начинает осваивать бег, прыжки, повторяет за взрослым простые имитационные упражнения, понимает указания взрослого, выполняет движения по зрительному и звуковому ориентирам; ребенок стремится к общению со взрослыми, реагирует на их настроение; ребенок проявляет интерес к сверстникам; наблюдает за их действиями и подражает им; играет рядом; ребенок владеет активной речью, использует в общении разные части речи, простые предложения из 4-х слов и более, включенной в общение; может обращаться с вопросами и просьбами; ребенок проявляет интерес к стихам, сказкам, повторяет отдельные слова и фразы за взрослым; ребенок рассматривает картинки, показывает и называет предметы, изображенные на них; ребенок понимает и выполняет простые поручения взрослого; ребенок различает и называет основные цвета, формы предметов, ориентируется в основных пространственных и временных отношениях; ребенок владеет основными гигиеническими навыками, простейшими навыками самообслуживания (одевание, раздевание, самостоятельно ест и др.); ребенок стремится проявлять самостоятельность в бытовом и игровом поведении; ребенок с удовольствием слушает музыку, подпевает, выполняет простые танцевальные движения; ребенок эмоционально откликается на красоту природы и произведения искусства; ребенок осваивает основы изобразительной деятельности (лепка, рисование) и конструирования: может выполнять уже довольно сложные постройки (гараж, дорогу к нему, забор) и играть с ними; рисует дорожки, дождик, шарики; лепит палочки, колечки, лепешки; ребенок способен направлять свои действия на достижение простой, самостоятельно поставленной цели; знает, с помощью каких средств и в какой последовательности продвигаться к цели; ребенок активно действует с окружающими его предметами, знает названия, свойства и назначение многих предметов,

находящихся в его повседневном обиходе; ребенок в играх отображает действия окружающих («готовит обед», «ухаживает за больным» и др.), воспроизводит не только их последовательность и взаимосвязь, но и социальные отношения (ласково обращается с куклой, делает ей замечания), заранее определяет цель («Я буду лечить куклу»).

Планируемые результаты в дошкольном возрасте

К четырем годам:

ребенок демонстрирует положительное отношение к разнообразным физическим упражнениям, проявляет избирательный интерес к отдельным двигательным действиям (бросание и ловля, ходьба, бег, прыжки) и подвижным играм; ребенок проявляет элементы самостоятельности в двигательной деятельности, с интересом включается в подвижные игры, стремится к выполнению правил и основных ролей в игре, выполняет простейшие правила построения и перестроения, выполняет ритмические движения под музыку; ребенок демонстрирует достаточную координацию движений при выполнении упражнений, сохраняет равновесие при ходьбе, беге, прыжках, способен реагировать на сигналы, переключаться с одного движения на другое, выполнять движения в общем для всех темпе; ребенок владеет культурно-гигиеническими навыками: умывание, одевание и т.п., соблюдает требования гигиены, имеет первичные представления о факторах, положительно влияющих на здоровье; ребенок произносит правильно в словах все гласные и согласные звуки, кроме шипящих и сонорных, согласовывает слова в предложении в роде, числе и падеже, повторяет за педагогом рассказы из 3-4-х предложений, пересказывает знакомые литературные произведения, использует речевые формы вежливого общения; ребенок понимает содержание литературных произведений и участвует в их драматизации, рассматривает иллюстрации в книгах, запоминает небольшие потешки, стихотворения, эмоционально откликается на них; ребенок проявляет доверие к миру, положительно оценивает себя, говорит о себе в первом лице; ребенок откликается эмоционально на ярко выраженное состояние близких и сверстников по показу и побуждению взрослых; дружелюбно настроен в отношении других детей; ребенок владеет элементарными нормами и правилами поведения, связанными с определенными разрешениями и запретами («можно», «нельзя»), демонстрирует стремление к положительным поступкам; ребенок демонстрирует интерес к сверстникам в повседневном общении и бытовой деятельности, владеет элементарными средствами общения в процессе взаимодействия со сверстниками; ребенок проявляет интерес к правилам безопасного поведения; осваивает безопасные способы обращения со знакомыми предметами ближайшего окружения; ребенок демонстрирует познавательную активность в деятельности, проявляет эмоции удивления в процессе познания, отражает в общении и совместной деятельности со взрослыми и сверстниками, полученные представления о предметах и объектах ближайшего окружения, задает вопросы констатирующего характера; ребенок проявляет интерес к миру, потребность в познавательном общении со взрослыми; демонстрирует стремление к наблюдению, сравнению, обследованию свойств и качеств предметов, к простейшему экспериментированию; ребенок демонстрирует умения вступать в речевое общение со знакомыми взрослыми: понимает обращенную к нему речь, отвечает на вопросы, используя простые распространенные предложения; проявляет речевую активность в общении со сверстником; ребенок совместно со взрослым пересказывает знакомые сказки, короткие стихи; ребенок охотно включается в совместную деятельность со взрослым, подражает его действиям, отвечает на вопросы взрослого и комментирует его действия в процессе совместной деятельности; ребенок способен создавать простые образы в рисовании и аппликации, строить простую композицию с

использованием нескольких цветов, создавать несложные формы из глины и теста, видоизменять их и украшать; использовать простые строительные детали для создания постройки с последующим ее анализом; ребенок с интересом вслушивается в музыку, запоминает и узнает знакомые произведения, проявляет эмоциональную отзывчивость, различает музыкальные ритмы, передает их в движении; ребенок активно взаимодействует со сверстниками в игре, принимает на себя роль и действует от имени героя, строит ролевые высказывания, использует предметы-заместители, разворачивает несложный игровой сюжет из нескольких эпизодов; ребенок в дидактических играх действует в рамках правил, в театрализованных играх разыгрывает отрывки из знакомых сказок, рассказов, передает интонацию и мимические движения.

К пяти годам:

ребенок проявляет интерес к разнообразным физическим упражнениям, действиям с физкультурными пособиями, настойчивость для достижения хорошего результата, испытывает потребность в двигательной активности; ребенок демонстрирует хорошую координацию, быстроту, силу, выносливость, гибкость, хорошее развитие крупной и мелкой моторики рук активно и с интересом выполняет основные движения, основные элементы общеразвивающих, спортивных упражнений, свободно ориентируется в пространстве, переносит освоенные упражнения в самостоятельную деятельность; ребенок интересуется факторами, обеспечивающими здоровье, стремится узнать о правилах здорового образа жизни, готов элементарно охарактеризовать свое самочувствие, привлечь внимание взрослого в случае недомогания; ребенок стремится к самостоятельному осуществлению процессов личной гигиены, их правильной организации; ребенок без напоминания взрослого здоровается и прощается, говорит «спасибо» и «пожалуйста»; ребенок выполняет самостоятельно знакомые правила общения со взрослыми, внимателен к словам и оценкам взрослого, стремится к познавательному, интеллектуальному общению со взрослыми: задает много вопросов поискового характера, стремится к положительным формам поведения, замечает ярко выраженное эмоциональное состояние сверстника или близких, по примеру воспитателя проявляет сочувствие; ребенок демонстрирует стремление к общению со сверстниками, по предложению воспитателя может договориться с детьми, стремится к самовыражению в деятельности, к признанию и уважению сверстников; ребенок познает правила безопасного поведения и стремится их выполнять в повседневной жизни; ребенок проявляет познавательный интерес к труду взрослых, профессиям, технике; отражает эти представления в играх; ребенок способен рассказать о предмете, его назначении и особенностях, о том, как он был создан; ребенок самостоятелен в самообслуживании; ребенок стремится к выполнению трудовых обязанностей, охотно включается в совместный труд со взрослыми или сверстниками; ребенок проявляет высокую активность и любознательность, задает много вопросов поискового характера; ребенок имеет некоторый опыт деятельности и запас представлений об окружающем мире, с помощью воспитателя активно включается в деятельность экспериментирования, в процессе совместной исследовательской деятельности активно познает и называет свойства и качества предметов, особенности объектов природы, обследовательские действия; объединяет предметы и объекты в видовые категории с указанием характерных признаков; ребенок инициативен в разговоре, речевые контакты становятся более длительными и активными, использует разные типы реплик и простые формы объяснительной речи; ребенок большинство звуков произносит правильно, пользуется средствами эмоциональной и речевой выразительности; ребенок самостоятельно пересказывает знакомые сказки, с небольшой помощью взрослого

составляет описательные рассказы и загадки; ребенок проявляет словотворчество, интерес к языку, с интересом слушает литературные тексты, воспроизводит текст. ребенок способен использовать обследовательские действия для выделения качеств и свойств предметов и материалов; ребенок проявляет интерес к различным видам искусства, эмоционально откликается на отраженные в произведениях искусства действия, поступки, события; ребенок проявляет себя в разных видах музыкальной, изобразительной, театрализованной деятельности, используя выразительные и изобразительные средства; ребенок использует накопленный художественно-творческий опыт в самостоятельной деятельности, с желанием участвует в культурно-досуговой деятельности (праздниках, развлечениях и др.); ребенок создает изображения и постройки в соответствии с темой, используя разнообразные материалы, владеет техническими и изобразительными умениями; ребенок называет роль до начала игры, обозначает новую роль по ходу игры, активно использует предметы заместители, предлагает игровой замысел и проявляет инициативу в развитии сюжета, активно включается в ролевой диалог, проявляет творчество в создании игровой обстановки; ребенок принимает игровую задачу в играх с правилами, проявляет интерес к результату, выигрышу; ведет негромкий диалог с игрушками, комментирует их «действия» в режиссерских играх.

К шести годам: ребенок демонстрирует ярко выраженную потребность в двигательной активности, проявляет интерес к новым и знакомым физическим упражнениям, пешим прогулкам, показывает избирательность и инициативу при выполнении упражнений, имеет представления о некоторых видах спорта, туризме, как форме активного отдыха; ребенок проявляет во время занятий физической деятельностью выносливость, быстроту, силу, координацию, гибкость, уверенно, в заданном темпе и ритме, выразительно выполняет упражнения, способен творчески составить несложные комбинации из знакомых упражнений; ребенок проявляет необходимый самоконтроль и самооценку, способен самостоятельно привлечь внимание других детей и организовать знакомую подвижную игру; ребенок владеет основными способами укрепления здоровья, правилами безопасного поведения в двигательной деятельности, мотивирован на сбережение и укрепление собственного здоровья и здоровья окружающих его людей; ребенок регулирует свою активность в деятельности, умеет соблюдать очередность и учитывать права других людей, проявляет инициативу в общении и деятельности, задает вопросы различной направленности, слушает и понимает взрослого, действует по правилу или образцу в разных видах деятельности, способен к произвольным действиям; ребенок способен различать разные эмоциональные состояния взрослых и сверстников, учитывает их в своем поведении, откликается на просьбу помочь, в оценке поступков опирается на нравственные представления; ребенок настроен положительно по отношению к окружающим, охотно вступает в общение с близкими взрослыми и сверстниками, проявляет сдержанность по отношению к незнакомым людям, при общении со взрослыми и сверстниками ориентируется на общепринятые нормы и правила культуры поведения, проявляет любовь к родителям, уважение к воспитателям, интересуется жизнью семьи и детского сада; ребенок проявляет активность в стремлении к познанию разных видов труда и профессий, бережно относится к предметному миру как результату труда взрослых, стремится участвовать в труде взрослых, самостоятелен, инициативен в самообслуживании, участвует со сверстниками в разных видах повседневного и ручного труда; ребенок испытывает интерес к событиям, находящимся за рамками личного опыта, фантазирует, сочиняет разные истории, предлагает пути решения проблем, имеет представления о социальном, предметном и природном мире; ребенок владеет представлениями о

безопасном поведении, соблюдает правила безопасного поведения в разных видах деятельности, демонстрирует умения правильно и безопасно пользоваться под присмотром взрослого бытовыми предметами и приборами, безопасного общения с незнакомыми животными, владеет основными правилами безопасного поведения на улице; ребенок проявляет инициативу и самостоятельность в процессе придумывания загадок, сказок, рассказов, владеет первичными приемами аргументации и доказательства, демонстрирует богатый словарный запас, безошибочно пользуется обобщающими словами и понятиями, самостоятельно пересказывает рассказы и сказки, проявляет избирательное отношение к произведениям определенной тематики и жанра; ребенок проявляет интерес и/или с желанием занимается музыкальной, изобразительной, театрализованной деятельностью; различает виды, жанры, формы в музыке, изобразительном и театральном искусстве; проявляет музыкальные и художественно-творческие способности; ребенок принимает активное участие в праздничных программах и их подготовке;

взаимодействует со всеми участниками культурно-досуговых мероприятий; ребенок самостоятельно определяет замысел рисунка, аппликации, лепки, постройки, создает образы и композиционные изображения, интегрируя освоенные техники и средства выразительности, использует разнообразные материалы; ребенок согласовывает свои интересы с интересами партнеров в игровой деятельности, умеет предложить и объяснить замысел игры, комбинировать сюжеты на основе разных событий, создавать игровые образы, управлять персонажами в режиссерской игре; ребенок проявляет интерес к игровому экспериментированию, развивающим и познавательным играм, в играх с готовым содержанием и правилами действует в точном соответствии с игровой задачей и правилами.

Планируемые результаты на этапе завершения освоения Образовательной программы

К концу дошкольного возраста: у ребенка сформированы основные физические и нравственно-волевые качества; ребенок владеет основными движениями и элементами спортивных игр, может контролировать свои движения и управлять ими; ребенок соблюдает элементарные правила здорового образа жизни и личной гигиены; ребенок результативно выполняет физические упражнения (общеразвивающие, основные движения, спортивные), участвует в туристических пеших прогулках, осваивает простейшие туристические навыки, ориентируется на местности; проявляет элементы творчества в двигательной деятельности; проявляет морально-волевые качества, самоконтроль и может осуществлять самооценку своей двигательной деятельности; имеет начальные представления о правилах безопасного поведения в двигательной деятельности; о том, что такое здоровье, понимает, как поддержать, укрепить и сохранить его; владеет здоровьесберегающими умениями: навыками личной гигиены, может заботливо относиться к своему здоровью и здоровью окружающих, стремится оказать помощь и поддержку заболевшим людям; ребенок соблюдает элементарные социальные нормы и правила поведения в различных видах деятельности, взаимоотношениях со взрослыми и сверстниками; ребенок способен к осуществлению социальной навигации и соблюдению правил безопасности в реальном и цифровом взаимодействии; у ребенка выражено стремление заниматься социально значимой деятельностью; ребенок владеет средствами общения и способами взаимодействия со взрослыми и сверстниками; способен понимать и учитывать интересы и чувства других; договариваться и дружить со сверстниками; старается разрешать возникающие конфликты конструктивными способами; ребенок способен понимать свои переживания и причины их возникновения, регулировать свое

поведение и осуществлять выбор социально одобряемых действий в конкретных ситуациях, обосновывать свои ценностные ориентации; ребенок проявляет положительное отношение к миру, разным видам труда, другим людям и самому себе; ребенок стремится сохранять позитивную самооценку; ребенок способен откликаться на эмоции близких людей, проявлять эмпатию (сочувствие, сопереживание, содействие); ребенок проявляет любознательность, активно задает вопросы взрослым и сверстникам; интересуется субъективно новым и неизвестным в окружающем мире; способен самостоятельно придумывать объяснения явлениям природы и поступкам людей; склонен наблюдать, экспериментировать; ребенок обладает начальными знаниями о природном и социальном мире, в котором он живет: элементарными представлениями из области естествознания, математики, истории, искусства и спорта, информатики и инженерии и т.п.; о себе, собственной принадлежности и принадлежности других людей к определенному полу; составе семьи, родственных отношениях и взаимосвязях, семейных традициях; об обществе, его национально-культурных ценностях; государстве и принадлежности к нему; ребенок владеет речью как средством коммуникации, ведет диалог со взрослыми и сверстниками, использует формулы речевого этикета в соответствии с ситуацией общения, владеет коммуникативно-речевыми умениями; ребенок знает и осмысленно воспринимает литературные произведения различных жанров, имеет предпочтения в жанрах литературы, проявляет интерес к книгам познавательного характера, определяет характеры персонажей, мотивы их поведения, оценивает поступки литературных героев; ребенок способен воспринимать и понимать произведения различных видов искусства, имеет предпочтения в области музыкальной, изобразительной, театрализованной деятельности; ребенок выражает интерес к культурным традициям народа в процессе знакомства с различными видами и жанрами искусства; обладает начальными знаниями об искусстве; ребенок владеет умениями, навыками и средствами художественной выразительности в различных видах деятельности и искусства; использует различные технические приемы в свободной художественной деятельности; ребенок участвует в создании индивидуальных и коллективных творческих работ, тематических композиций к праздничным утренникам и развлечениям, художественных проектах; ребенок самостоятельно выбирает технику и выразительные средства для наиболее точной передачи образа и своего замысла, способен создавать сложные объекты и композиции, преобразовывать и использовать с учетом игровой ситуации; ребенок владеет разными формами и видами игры, различает условную и реальную ситуации, предлагает и объясняет замысел игры, комбинирует сюжеты на основе реальных, вымышленных событий, выполняет несколько ролей в одной игре, подбирает разные средства для создания игровых образов, согласовывает свои интересы с интересами партнеров по игре, управляет персонажами в режиссёрской игре; ребенок проявляет интерес к игровому экспериментированию с предметами, развивающим и познавательным играм, в играх с готовым содержанием и правилами может объяснить содержание и правила игры другим детям, в совместной игре следит за точным выполнением правил всеми участниками; ребенок способен решать адекватные возрасту интеллектуальные, творческие и личностные задачи; применять накопленный опыт для осуществления различных видов детской деятельности, принимать собственные решения и проявлять инициативу; ребенок способен планировать свои действия, направленные на достижение конкретной цели; демонстрирует сформированные предпосылки к учебной деятельности и элементы готовности к школьному обучению.

2.3. Педагогическая диагностика достижения планируемых результатов

Педагогическая диагностика в дошкольной образовательной организации (далее - ДОО) – это особый вид профессиональной деятельности, позволяющий выявлять динамику и особенности развития ребенка, составлять на основе полученных данных индивидуальные образовательные маршруты освоения образовательной программы, своевременно вносить изменения в планирование, содержание и организацию образовательной деятельности. Таким образом, педагогическая диагностика является основой для целенаправленной деятельности педагога, начальным и завершающим этапом проектирования образовательного процесса в дошкольной группе. Ее функция заключается в обеспечении эффективной обратной связи, позволяющей осуществлять управление образовательным процессом.

Направления и цели педагогической диагностики, а также особенности ее проведения определяются требованиями ФГОС ДО. Во ФГОС ДО указано, что при реализации Программы может проводиться оценка индивидуального развития детей, которая осуществляется педагогическим работником в рамках педагогической диагностики. Данное положение свидетельствует о том, что педагогическая диагностика не является обязательной процедурой, а вопрос о ее проведении для получения информации о динамике возрастного развития ребенка и успешности освоения им Программы, формах организации и методах решается непосредственно Организацией.

Специфика педагогической диагностики достижения планируемых образовательных результатов обусловлена следующими требованиями ФГОС ДО: планируемые результаты освоения основной образовательной программы дошкольного образования заданы как целевые ориентиры дошкольного образования и представляют собой социально-нормативные возрастные характеристики возможных достижений ребенка на разных этапах дошкольного детства; целевые ориентиры не подлежат непосредственной оценке, в том числе и в виде педагогической диагностики (мониторинга). Они не являются основанием для их формального сравнения с реальными достижениями детей и основой объективной оценки соответствия установленным требованиям образовательной деятельности и подготовки детей; освоение Программы не сопровождается проведением промежуточных аттестаций и итоговой аттестации воспитанников.

Данные положения подчеркивают направленность педагогической диагностики на оценку индивидуального развития детей дошкольного возраста, на основе которой определяется эффективность педагогических действий и осуществляется их дальнейшее планирование. Результаты педагогической диагностики (мониторинга) могут использоваться исключительно для решения следующих образовательных задач:

1) индивидуализации образования (в том числе поддержки ребенка, построения его образовательной траектории или профессиональной коррекции особенностей его развития); 2) оптимизации работы с группой детей.

Периодичность проведения педагогической диагностики определяется Организацией. Оптимальным является ее проведение на начальном этапе освоения ребенком образовательной программы, в зависимости от времени его поступления в дошкольную группу (стартовая диагностика) и на завершающем этапе освоения программы его возрастной группой (заключительная, финальная диагностика). При проведении диагностики на начальном этапе учитывается адаптационный период пребывания ребенка в группе. Сравнение результатов стартовой и финальной диагностики позволяет выявить индивидуальную динамику развития ребенка.

Педагогическая диагностика индивидуального развития детей проводится педагогом в произвольной форме на основе малоформализованных диагностических методов:

наблюдения, свободных бесед с детьми, анализа продуктов детской деятельности (рисунков, работ по лепке, аппликации, построек, поделок и др.), специальных диагностических ситуаций. При необходимости педагог может использовать специальные методики диагностики физического, коммуникативного, познавательного, речевого, художественно-эстетического развития.

Ведущим методом педагогической диагностики является наблюдение. Осуществляя педагогическую диагностику, педагог наблюдает за поведением ребенка в естественных условиях, в разных видах деятельности, специфичных для детей раннего и дошкольного возраста. Ориентирами для наблюдения являются возрастные характеристики развития ребенка. Они выступают как обобщенные показатели возможных достижений детей на разных этапах дошкольного детства в соответствующих образовательных областях. Педагог может установить соответствие общих планируемых результатов с результатами достижений ребенка в каждой образовательной области.

В процессе наблюдения педагог обращает внимание на частоту проявления каждого показателя, самостоятельность и инициативность ребенка в деятельности. Частота проявления указывает на периодичность и степень устойчивости показателя. Самостоятельность выполнения действия позволяет определить зону актуального и ближайшего развития ребенка. Инициативность свидетельствует о проявлении субъектности ребенка в деятельности и взаимодействии.

Результаты наблюдения фиксируются, способ и форму их регистрации педагог выбирает самостоятельно. Оптимальной формой фиксации результатов наблюдения является карта развития ребенка. Педагог может составить ее самостоятельно, отразив показатели возрастного развития ребенка, критерии их оценки. Фиксация данных наблюдения позволят педагогу отследить, выявить и проанализировать динамику в развитии ребенка на определенном возрастном этапе, а также скорректировать образовательную деятельность с учетом индивидуальных особенностей развития ребенка и его потребностей.

Результаты наблюдения могут быть дополнены беседами с детьми в свободной форме, которые позволяют выявить причины поступков, наличие интереса к определенному виду деятельности, уточнить знания о предметах и явлениях окружающей действительности и др.

Анализ продуктов детской деятельности может осуществляться на основе изучения материалов портфолио ребенка (рисунков, работ по аппликации, фотографий работ по лепке, построек, поделок и др.). Полученные в процессе анализа качественные характеристики существенно дополняют результаты наблюдения за продуктивной деятельностью детей (изобразительной, конструктивной, музыкальной и др.).

Педагогическая диагностика завершается анализом полученных данных, на основе которых педагог выстраивает взаимодействие с детьми, организует предметно-развивающую среду, мотивирующую активную творческую деятельность воспитанников, составляет индивидуальные образовательные маршруты освоения образовательной Программы, осознанно и целенаправленно проектирует образовательный процесс.

При необходимости используется психологическая диагностика развития детей (выявление и изучение индивидуально-психологических особенностей детей, причин возникновения трудностей в освоении образовательной программы), которую проводят квалифицированные специалисты (педагоги-психологи, психологи). Участие ребенка в психологической диагностике допускается только с согласия его родителей (законных представителей). Результаты психологической диагностики могут использоваться для

решения задач психологического сопровождения и оказания адресной психологической помощи.

Описание планируемых результатов освоения ОП ДО воспитанниками с учетом индивидуальных различий (индивидуальных траекторий развития) воспитанников представлено в рабочих программах групп.

Оценка индивидуального развития воспитанников в ДОУ (педагогическая диагностика и мониторинг, психолого-педагогическая диагностика) проводится посредством карт индивидуального развития ребенка. Порядок организации и осуществления оценки индивидуального развития воспитанников в ДОУ регламентируется «Положением о порядке организации и осуществления оценки индивидуального развития, обучающихся в МБДОУ №33 «Аленький цветочек», утвержденным приказом от 28.01.2021 №ДС33-1127/1.

Вывод: возрастные особенности детей, описанные в таблице, отражают развитие здорового ребенка в условиях социальной среды, приближающихся к идеальным. Анализ индивидуальных особенностей детей МБДОУ показал, что в реальности развитие конкретного ребенка по тем или иным параметрам развития может отклоняться (опережать или отставать) от возрастных психофизических особенностей детей. Поэтому содержание образовательной работы определяется конкретной сложившейся ситуацией в группе, а именно: индивидуальными склонностями детей, их интересами, особенностями развития. Педагоги принимают во внимание эти отличия, гибко подстраиваются под них и учитывают их, осуществляя образовательный процесс в «зоне ближайшего развития».

Описание индивидуальных особенностей воспитанников представлено в рабочих программах возрастных групп.

3.Содержательный раздел

3.1. Образовательная деятельность в соответствии с направлениями развития ребенка (в образовательных областях добавить области):

Содержание Программы обеспечивает развитие личности, мотивации и способностей детей в различных видах деятельности и охватывает следующие структурные единицы, представляющие определенные направления развития и образования детей (далее - образовательные области): – социально-коммуникативное развитие;

- познавательное развитие;
- речевое развитие;
- художественно-эстетическое развитие; – физическое развитие.

В каждой образовательной области сформулированы задачи и содержание образовательной деятельности, предусмотренное для освоения в каждой возрастной группе детей в возрасте от двух месяцев до семи-восьми лет. Представлены задачи воспитания, направленные на приобщение детей к ценностям русского народа, формирование у них ценностного отношения к окружающему миру.

Описание образовательных областей в соответствии с ФОП ДО и с ФГОС ДО

Направлен ия развития	Основные задачи образовательной деятельности в области	Содержание деятельности. образовательной
От 1,5 лет до 3 лет		

Физическое развитие	<p>обогащать двигательный опыт детей, помогая осваивать упражнения основной гимнастики: основные движения (бросание, катание, ловля, ползание, лазание, ходьба, бег, прыжки), общеразвивающие и музыкально-ритмические упражнения;</p> <p>развивать психофизические качества, равновесие и ориентировку в пространстве; поддерживать у детей желание играть в подвижные игры вместе с педагогом в небольших подгруппах; формировать интерес и положительное отношение к выполнению физических упражнений, совместным двигательным действиям;</p>	<p>Педагог формирует умение выполнять основные движения, общеразвивающие и музыкально-ритмические упражнения в различных формах физкультурно-оздоровительной работы (утренняя гимнастика, физкультурные занятия, подвижные игры, индивидуальная работа по развитию движений и другое), развивает психофизические качества, координацию, равновесие и ориентировку в пространстве. Педагог побуждает детей совместно играть в подвижные игры, действовать согласованно, реагировать на сигнал. Оптимизирует двигательную деятельность, предупреждая утомление, осуществляет помощь и страховку, поощряет стремление ребёнка соблюдать правила личной гигиены и проявлять культурно-гигиенические навыки.</p> <p>1) Основная гимнастика (основные движения,</p>
---------------------	--	---

	<p>укреплять здоровье детей средствами физического воспитания, формировать культурно-гигиенические навыки и навыки самообслуживания, приобщая к здоровому образу жизни.</p>	<p>общеразвивающие упражнения).</p> <p>Основные движения: бросание, катание, ловля: скатывание мяча по наклонной доске; прокатывание мяча педагогу и друг другу двумя руками стоя и сидя (расстояние 50-100 см), под дугу, в воротца; остановка катящегося мяча; передача мячей друг другу стоя; бросание мяча от груди двумя руками, снизу, из-за головы; бросание предмета в горизонтальную цель и вдаль с расстояния 100-125 см двумя и одной рукой; перебрасывание мяча через сетку, натянутую на уровне роста ребёнка с расстояния 1-1,5 м; ловля мяча, брошенного педагогом с расстояния до 1 м; ползание и лазанье: ползание на животе, на четвереньках до погремушки (флажка) 3-4 м (взяв её, встать, выпрямиться), по доске, лежащей на полу, по наклонной доске, приподнятой одним концом на 20-30 см; по гимнастической скамейке; проползание под дугой (30-40 см); влезание на лесенкустремянку и спуск с нее произвольным способом;</p> <p>ходьба: ходьба стайкой за педагогом с перешагиванием через линии, палки, кубы; на носках; с переходом на бег; на месте, приставным шагом вперед, в сторону, назад; с предметами в руке (флажок, платочек, ленточка и другие); в рассыпную и в заданном направлении; между предметами; по кругу по одному и парами, взявшись за руки; бег: бег стайкой за педагогом, в заданном направлении и в разных направлениях; между линиями (расстояние между линиями 40-30 см); за катящимся мячом; с переходом на ходьбу и обратно; непрерывный в течение 20-30-40 секунд; медленный бег на расстояние 40-80 м;</p> <p>прыжки: прыжки на двух ногах на месте (10-15 раз); с продвижением вперед, через 1-2 параллельные линии (расстояние 10-20 см); в длину с места как можно дальше, через 2 параллельные линии (20-30 см); вверх, касаясь предмета, находящегося выше поднятых рук ребёнка на 10-15 см;</p> <p>упражнения в равновесии: ходьба по дорожке (ширина 20 см, длина 2-3 м); по наклонной доске, приподнятой одним концом на 20 см; по гимнастической скамейке; перешагивание</p>
--	---	--

		линий и предметов (высота 10-15 см); ходьба по извилистой дорожке (2-3 м), между
--	--	--

		<p>линиями; подъем без помощи рук на скамейку, удерживая равновесие с положением рук в стороны; кружение на месте.</p> <p>В процессе обучения основным движениям педагог побуждает детей действовать сообща, двигаться не наталкиваясь друг на друга, придерживаться определенного направления движения, предлагает разнообразные упражнения.</p> <p>Общеразвивающие упражнения: упражнения для кистей рук, развития и укрепления плечевого пояса: поднимание рук вперед, вверх, разведение в стороны, отведение назад, за спину, сгибание и разгибание, выполнение хлопков руками перед собой, над головой; махи руками вверх-вниз, вперед-назад; упражнения для развития и укрепления мышц спины и гибкости позвоночника: повороты вправо-влево, с передачей предмета сидящему рядом ребёнку, наклоны вперед из исходного положения стоя и сидя; одновременное сгибание и разгибание ног из исходного положения сидя и лежа, поочередное поднимание рук и ног из исходного положения лежа на спине;</p> <p>упражнения для развития и укрепления мышц брюшного пресса и гибкости позвоночника: сгибание и разгибание ног, держась за опору, приседание, потягивание с подниманием на носки и другое;</p> <p>музыкально-ритмические упражнения, разученные на музыкальном занятии, включаются в содержание подвижных игр и игровых упражнений; педагог показывает детям и выполняет вместе с ними: хлопки в ладоши под музыку, хлопки с одновременным притопыванием, приседание «пружинка», приставные шаги вперед-назад, кружение на носочках, имитационные упражнения.</p> <p>Педагог предлагает образец для подражания и выполняет вместе с детьми упражнения с предметами: погремушками, платочками, малыми обручами, кубиками, флажками и другое, в том числе, сидя на стуле или на скамейке.</p> <p>2) Подвижные игры: педагог развивает и поддерживает у детей желание играть в подвижные игры с простым содержанием, с текстом, с включением музыкально-ритмических упражнений. Создает условия для развития выразительности движений в</p>
--	--	---

		<p>имитационных упражнениях и сюжетных играх, помогает самостоятельно передавать простейшие действия некоторых персонажей (попрыгать, как зайчики, помахать крылышками, как птичка, походить как лошадка, поклевать зернышки, как цыплята, и тому подобное).</p> <p>3) Формирование основ здорового образа жизни: педагог формирует у детей полезные привычки и элементарные культурно-гигиенические навыки при приеме пищи, уходе за собой (самостоятельно и правильно мыть руки перед едой, после прогулки и посещения туалета, чистить зубы, пользоваться предметами личной гигиены); поощряет умения замечать нарушения правил гигиены, оценивать свой внешний вид, приводить в порядок одежду; способствует формированию положительного отношения к закалывающим и гигиеническим процедурам, выполнению физических упражнений.</p>
--	--	---

<p>Социальнокоммуникативное развитие</p>	<p>Основными задачами образовательной деятельности являются:</p> <p>поддерживать эмоционально-положительное состояние детей в период адаптации к ДОО;</p> <p>развивать игровой опыт ребенка, помогая детям отражать в игре представления об окружающей действительности;</p> <p>поддерживать доброжелательные взаимоотношения детей, развивать эмоциональную отзывчивость в ходе привлечения к конкретным действиям помощи, заботы, участия;</p> <p>формировать элементарные представления о людях (взрослые, дети), их внешнем виде, действиях, одежде, о некоторых ярко выраженных эмоциональных состояниях (радость, грусть), о семье и ДОО;</p> <p>формировать первичные представления ребёнка о себе, о своем возрасте, поле, о родителях (законных представителях) и близких членах семьи.</p>	<p>Педагог поддерживает желание детей познакомиться со сверстником, узнать его имя, используя приемы поощрения и одобрения. Оказывает помощь детям в определении особенностей внешнего вида мальчиков и девочек, их одежды, причёсок, предпочитаемых игрушек, задает детям вопросы уточняющего или проблемного характера, объясняет отличительные признаки взрослых и детей, используя наглядный материал и повседневные жизненные ситуации. Показывает и называет ребёнку основные части тела и лица человека, его действия. Поддерживает желание ребёнка называть и различать основные действия взрослых.</p> <p>Педагог знакомит детей с основными эмоциями и чувствами человека, обозначает их словом, демонстрирует их проявление мимикой, жестами, интонацией голоса. Предлагает детям повторить слова, обозначающие эмоциональное состояние человека, предлагает детям задания, помогающие закрепить представление об эмоциях, в том числе их узнавание на картинках.</p> <p>Педагог рассматривает вместе с детьми картинки с изображением семьи: детей, родителей (законных представителей). Поощряет стремление детей узнавать членов</p>
--	--	--

		<p>семьи, называть их, рассказывает детям о том, как члены семьи могут заботиться друг о друге.</p> <p>Педагог поддерживает желание детей познавать пространство своей группы, узнавать вход в группу, её расположение на этаже, педагогов, которые работают с детьми. Рассматривает с детьми пространство группы, назначение каждого помещения, его наполнение, помогает детям ориентироваться в пространстве группы.</p> <p>Педагог поддерживает стремление детей выполнять элементарные правила поведения («можно», «нельзя»). Личным показом демонстрирует правила общения: здоровается, прощается, говорит «спасибо», «пожалуйста», напоминает детям о важности использования данных слов в процессе общения со взрослыми и сверстниками, поощряет инициативу и самостоятельность ребёнка при использовании «вежливых слов».</p> <p>Педагог использует приемы общения, позволяющие детям проявлять внимание к его словам и указаниям, поддерживает желание ребёнка выполнять указания взрослого, действовать по его примеру и показу.</p> <p>Педагог организует детей на участие в подвижных, музыкальных, сюжетных и хороводных играх, поощряет их активность и инициативность в ходе участия в играх.</p> <p>Педагог формирует представление детей о простых предметах своей одежды, обозначает словами каждый предмет одежды, рассказывает детям о назначении предметов одежды, способах их использования (надевание колготок, футболок и тому подобное).</p>
--	--	---

<p>Художественно-эстетическое развитие</p>	<p>В области художественно-эстетического развития основными задачами образовательной деятельности являются: 1) приобщение к искусству: развивать у детей художественное восприятие (смотреть, слушать и испытывать радость) в процессе ознакомления с произведениями музыкального, изобразительного искусства, природой; интерес, внимание, любознательность, стремление к эмоциональному отклику детей на отдельные эстетические свойства и</p>	<p>Приобщение к искусству. Педагог развивает у детей художественное восприятие; воспитывает эмоциональную отзывчивость на доступные пониманию детей произведения изобразительного искусства. Знакомит с народными игрушками: дымковской, богородской, матрешкой, ванькой-встанькой и другими, соответствующими возрасту детей. Педагог обращает внимание детей на характер игрушек (веселая, забавная и так далее), их форму, цветовое оформление. Педагог воспитывает интерес к природе и отражению представлений (впечатлений) в доступной изобразительной и музыкальной деятельности.</p>
--	--	--

	<p>качества предметов и явлений окружающей действительности;</p> <p>развивать отзывчивость на доступное понимание произведений искусства, интерес к музыке (в процессе прослушивания классической и народной музыки), изобразительному искусству (в процессе рассматривания и восприятия красоты иллюстраций, рисунков, изделия декоративноприкладного искусства); познакомить детей с народными игрушками (дымковской, богородской, матрешкой и другими);</p> <p>поддерживать интерес к малым формам фольклора (пестушки, заклички, прибаутки);</p> <p>поддерживать стремление детей выражать свои чувства и впечатления на основе эмоционально содержательного восприятия доступных для понимания произведений искусства или наблюдений за природными явлениями;</p> <p>2) изобразительная деятельность:</p> <p>воспитывать интерес к изобразительной деятельности (рисованию, лепке) совместно со взрослым и самостоятельно;</p> <p>развивать положительные эмоции на предложение нарисовать, слепить; научить правильно держать карандаш, кисть;</p> <p>развивать сенсорные основы изобразительной деятельности: восприятие предмета разной формы, цвета (начиная с контрастных цветов);</p> <p>включать движение рук по предмету при знакомстве с его формой; познакомить со свойствами глины, пластилина, пластической массы;</p> <p>развивать эмоциональный отклик детей на отдельные эстетические свойства и качества предметов в процессе рассматривания игрушек,</p>	<p>Изобразительная деятельность.</p> <p>1) Рисование:</p> <p>педагог продолжает развивать у детей художественное восприятие; способствует обогащению их сенсорного опыта путем выделения формы предметов, обведения их по контуру поочередно то одной, то другой рукой; побуждает, поощряет и подводит детей к изображению знакомых предметов, предоставляя им свободу выбора;</p> <p>педагог обращает внимание детей на то, что карандаш (кисть, фломастер) оставляет след на бумаге, если провести по ней отточенным концом карандаша (фломастером, ворсом кисти); учит следить за движением карандаша по бумаге;</p> <p>педагог привлекает внимание детей к изображенным ими на бумаге разнообразным линиям, конфигурациям; побуждает задумываться над тем, что они нарисовали, на что это похоже; вызывать чувство радости от штрихов и линий, которые дети нарисовали сами; педагог побуждает детей к дополнению нарисованного изображения характерными деталями; к осознанному повторению ранее получившихся штрихов, линий, пятен, форм;</p> <p>педагог развивает у детей эстетическое восприятие окружающих предметов; учит детей различать цвета карандашей, фломастеров, правильно называть их; рисовать разные линии (длинные, короткие, вертикальные, горизонтальные, наклонные), пересекать их, уподобляя предметам: ленточкам, платочкам, дорожкам, ручейкам, сосулькам, заборчику и другим; подводит детей к рисованию предметов округлой формы; при рисовании педагог формирует у ребёнка правильную позу (сидеть свободно, не наклоняться низко над листом бумаги), свободная рука поддерживает лист бумаги, на котором рисует малыш; педагог учит держать карандаш и кисть свободно: карандаш - тремя пальцами выше отточенного конца, кисть - чуть выше железного наконечника; набирать краску на кисть, макая её всем ворсом в баночку, снимать лишнюю краску, прикасаясь ворсом к краю баночки.</p> <p>2) Лепка:</p> <p>педагог поощряет у детей интерес к лепке; знакомит с пластическими материалами:</p>
--	--	--

	природных объектов, предметов быта, произведений искусства;	глиной, пластилином, пластической массой (отдавая предпочтение глине); учит аккуратно
--	---	---

	<p>3) конструктивная деятельность: знакомить детей с деталями (кубик, кирпичик, трехгранная призма, пластина, цилиндр), с вариантами расположения строительных форм на плоскости; развивать интерес к конструктивной деятельности, поддерживать желание детей строить самостоятельно;</p> <p>4) музыкальная деятельность: воспитывать интерес к музыке, желание слушать музыку, подпевать, выполнять простейшие танцевальные движения; приобщать к восприятию музыки, соблюдая первоначальные правила: не мешать соседу вслушиваться в музыкальное произведение и эмоционально на него реагировать;</p> <p>5) театрализованная деятельность: пробуждать интерес к театрализованной игре путем первого опыта общения с персонажем (кукла Катя показывает концерт), расширения контактов со взрослым (бабушка приглашает на деревенский двор); побуждать детей отзываться на игры-действия со звуками (живой и неживой природы), подражать движениям животных и птиц под музыку, под звучащее слово (в произведениях малых фольклорных форм); способствовать проявлению самостоятельности, активности в игре с персонажами-игрушками; развивать умение следить за действиями заводных игрушек, сказочных героев, адекватно реагировать на них; способствовать формированию навыка перевоплощения в образы сказочных героев; создавать условия для систематического восприятия театрализованных выступлений педагогического театра (взрослых).</p>	<p>пользоваться материалами; педагог учит детей отламывать комочки глины от большого куска; лепить палочки и колбаски, раскатывая комочек между ладонями прямыми движениями; соединять концы палочки, плотно прижимая их друг к другу (колечко, бараночка, колесо и так далее); педагог учит раскатывать комочек глины круговыми движениями ладоней для изображения предметов круглой формы (шарик, яблоко, ягода и другие), сплющивать комочек между ладонями (лепешки, печенье, пряники); делать пальцами углубление в середине сплющенного комочка (миска, блюдце). Педагог учит соединять две вылепленные формы в один предмет: палочка и шарик (погремушка или грибок), два шарика (неваляшка) и тому подобное. Педагог приучает детей класть глину и вылепленные предметы на дощечку или специальную заранее подготовленную клеенку.</p> <p>Конструктивная деятельность.</p> <p>В процессе игры с настольным и напольным строительным материалом педагог продолжает знакомить детей с деталями (кубик, кирпичик, трехгранная призма, пластина, цилиндр), с вариантами расположения строительных форм на плоскости. Педагог продолжает формировать умение у детей сооружать элементарные постройки по образцу, поддерживает желание строить что-то самостоятельно; способствует пониманию пространственных соотношений. Педагог учит детей пользоваться дополнительными сюжетными игрушками, соразмерными масштабам построек (маленькие машинки для маленьких гаражей и тому подобное). По окончании игры приучает убирать все на место. Знакомит детей с простейшими пластмассовыми конструкторами. Учит совместно с взрослым конструировать башенки, домики, машины. В летнее время педагог развивает интерес у детей к строительным играм с использованием природного материала (песок, вода, желуди, камешки и тому подобное). Музыкальная деятельность.</p> <p>1) Слушание: педагог учит детей внимательно слушать спокойные и бодрые песни, музыкальные пьесы разного характера, понимать, о чем (о ком) поется, и эмоционально реагировать на содержание;</p>
--	---	---

	<p>б) культурно-досуговая деятельность: создавать эмоционально-</p>	
--	---	--

	<p>положительный климат в группе и ДОО, обеспечение у детей чувства комфорта, уюта и защищенности; формировать умение самостоятельной работы детей с художественными материалами;</p> <p>привлекать детей к посильному участию в играх, театрализованных представлениях, забавах, развлечениях и праздниках; развивать умение следить за действиями игрушек, сказочных героев, адекватно реагировать на них;</p> <p>формировать навыки перевоплощения детей в образы сказочных героев.</p>	<p>учит детей различать звуки по высоте (высокое и низкое звучание колокольчика, фортепьяно, металлофона).</p> <p>2) Пение: педагог вызывает активность детей при подпевании и пении; развивает умение подпевать фразы в песне (совместно с педагогом); поощряет сольное пение.</p> <p>3) Музыкально-ритмические движения: педагог развивает у детей эмоциональность и образность восприятия музыки через движения; продолжает формировать у детей способность воспринимать и воспроизводить движения, показываемые взрослым (хлопать, притопывать ногой, полуприседать, совершать повороты кистей рук и так далее); учит детей начинать движение с началом музыки и заканчивать с её окончанием; передавать образы (птичка летает, зайка прыгает, мишка косолапый идет); педагог совершенствует умение ходить и бегать (на носках, тихо; высоко и низко поднимая ноги; прямым галопом), выполнять плясовые движения в кругу, врассыпную, менять движения с изменением характера музыки или содержания песни.</p> <p>Театрализованная деятельность.</p> <p>Педагог пробуждает интерес детей к театрализованной игре, создает условия для её проведения. Формирует умение следить за развитием действия в играх-драматизациях и кукольных спектаклях, созданных силами взрослых и старших детей. Педагог учит детей имитировать характерные действия персонажей (птички летают, козленок скачет), передавать эмоциональное состояние человека (мимикой, позой, жестом, движением). Знакомит детей с приемами вождения настольных кукол. Учит сопровождать движения простой песенкой. Педагог поощряет у детей желание действовать с элементами костюмов (шапочки, воротнички и так далее) и атрибутами как внешними символами роли.</p> <p>Культурно-досуговая деятельность.</p> <p>Педагог создает эмоционально-положительный климат в группе и ДОО для обеспечения у детей чувства комфорта, уюта и защищенности; формирует у детей умение самостоятельной работы детей с художественными материалами. Привлекает детей к посильному участию в играх с пением,</p>
--	--	---

		театрализованных представлениях (кукольный театр; инсценирование русских народных
--	--	---

		<p>сказок), забавах, развлечениях (тематических, спортивных) и праздниках. Развивает умение следить за действиями игрушек, сказочных героев, адекватно реагировать на них. Формирует навык перевоплощения детей в образы сказочных героев.</p>
--	--	--

<p>Познавательное развитие</p>	<p>1) развивать разные виды восприятия: зрительного, слухового, осязательного, вкусового, обонятельного;</p> <p>2) развивать наглядно-действенное мышление в процессе решения познавательных практических задач;</p> <p>3) совершенствовать исследовательские действия: выделение цвета, формы, величины как особых признаков предметов, поощрять сравнение предметов между собой по этим признакам и количеству, использовать один предмет в качестве образца, подбирая пары, группы;</p> <p>4) формировать у детей простейшие представления о геометрических фигурах, величине и количестве предметов на основе чувственного познания;</p> <p>5) развивать первоначальные представления о себе и близких людях, эмоционально-положительное отношение к членам семьи и людям ближайшего окружения, о деятельности взрослых;</p> <p>6) расширять представления о населенном пункте, в котором живет ребёнок, его достопримечательностях, эмоционально откликаться на праздничное убранство дома, ДОО;</p> <p>7) организовывать взаимодействие и знакомить с животными и растениями ближайшего окружения, их названиями, строением и отличительными особенностями, некоторыми объектами неживой природы;</p> <p>8) развивать способность наблюдать за явлениями природы, воспитывать бережное отношение к</p>	<p>1) Сенсорные эталоны и познавательные действия: педагог демонстрирует детям и включает их в деятельность на сравнение предметов и определение их сходства-различия, на подбор и группировку по заданному образцу (по цвету, форме, величине). Побуждает и поощряет освоение простейших действий, основанных на перестановке предметов, изменении способа их расположения, количества; на действия переливания, пересыпания. Проводит игры-занятия с использованием предметов-орудий: сачков, черпачков для выуживания из специальных емкостей с водой или без воды шариков, плавающих игрушек, палочек со свисающим на веревке магнитом для «ловли» на нее небольших предметов. Организует действия с игрушками, имитирующими орудия труда (заколачивание молоточком втулочек в верстачок, сборка каталок с помощью деревянных или пластмассовых винтов) и тому подобное, создает ситуации для использования детьми предметов-орудий в самостоятельной игровой и бытовой деятельности с целью решения практических задач; педагог поощряет действия детей с предметами, при ориентации на 2-3 свойства одновременно; собирание одноцветных, а затем и разноцветных пирамидок из 4-5 и более колец, располагая их по убывающей величине; различных по форме и цвету башенок из 2-3 геометрических форм-вкладышей; разбирание и собирание трехместной матрешки с совмещением рисунка на её частях, закрепляя понимание детьми слов, обозначающих различный размер предметов, их цвет и форму. В ходе проведения с детьми дидактических упражнений и игр-занятий формирует обобщенные способы обследования формы предметов - ощупывание, рассматривание, сравнение, сопоставление; продолжает поощрять появление настойчивости в достижении результата познавательных действий.</p> <p>2) Математические представления:</p>
--------------------------------	--	---

	животным и растениям.	<p>педагог подводит детей к освоению простейших умений в различении формы окружающих предметов, используя предэталонные представления о шаре, кубе, круге, квадрате; подборе предметов и геометрических фигур по образцу, различению и сравнению предметов по величине, выбору среди двух предметов при условии резких различий: большой и маленький, длинный и короткий, высокий и низкий. Поддерживает интерес детей к количественной стороне различных групп предметов (много и много, много и мало, много и один) предметов.</p> <p>3) Окружающий мир: педагог расширяет представления детей об окружающем мире, знакомит их с явлениями общественной жизни, с деятельностью взрослых (повар варит кашу, шофер водит машину, доктор лечит); развивает представления о себе (о своем имени, именах близких родственников), о внешнем облике человека, о его физических особенностях (у каждого есть голова, руки, ноги, лицо; на лице - глаза, нос, рот и так далее); о его физических и эмоциональных состояниях (проголодался - насытился, устал - отдохнул; намочил - вытер; заплакал - засмеялся и так далее); о деятельности близких ребёнку людей («Мама моет пол»; «Бабушка вяжет носочки»; «Сестра рисует»; «Дедушка читает газету»; «Брат строит гараж»; «Папа работает за компьютером» и тому подобное); о предметах, действиях с ними и их назначении: предметы домашнего обихода (посуда, мебель, одежда), игрушки, орудия труда (веник, метла, лопата, ведро, лейка и так далее).</p> <p>4) Природа: в процессе ознакомления с природой педагог организует взаимодействие и направляет внимание детей на объекты живой и неживой природы, явления природы, которые доступны для непосредственного восприятия. Формирует представления о домашних и диких животных и их детенышах (особенности внешнего вида, части тела, питание, способы передвижения), о растениях ближайшего окружения (деревья, овощи, фрукты и другие), их характерных признаках (цвет, строение, поверхность, вкус), привлекает внимание и</p>
--	-----------------------	--

		<p>поддерживает интерес к объектам неживой природы (солнце, небо, облака, песок, вода), к некоторым явлениям природы (снег, дождь, радуга, ветер), поощряет бережное отношение к животным и растениям.</p>
--	--	--

<p>Речевое развитие</p>	<p>1) Формирование словаря: развивать понимание речи и активизировать словарь. Формировать у детей умение по словесному указанию педагога находить предметы, различать их местоположение, имитировать действия людей и движения животных. Обогащать словарь детей существительными, глаголами, прилагательными, наречиями и формировать умение использовать данные слова в речи. 2) Звуковая культура речи: упражнять детей в правильном произношении гласных и согласных звуков, звукоподражаний, отелных слов. Формировать правильное произношение звукоподражательных слов в разном темпе, с разной силой голоса. 3) Грамматический строй речи: формировать у детей умение согласовывать существительные и местоимения с глаголами, составлять фразы из 3-4 слов. 4) Связная речь: продолжать развивать у детей умения понимать речь педагога, отвечать на вопросы; рассказывать об окружающем в 2-4 предложениях. 5) Интерес к художественной литературе: формировать у детей умение воспринимать небольшие по объему потешки, сказки и рассказы с наглядным сопровождением (и без него); побуждать договаривать и произносить четверостишия уже известных ребёнку стихов и песенок, воспроизводить игровые действия, движения персонажей; поощрять отклик на ритм и мелодичность стихотворений,</p>	<p>1) Формирование словаря: педагог развивает понимание речи и активизирует словарь, формирует умение по словесному указанию находить предметы по цвету, размеру («Принеси красный кубик»), различать их местоположение, имитировать действия людей и движения животных; активизирует словарь детей: существительными, обозначающими названия транспортных средств, частей автомобиля, растений, фруктов, овощей, домашних животных и их детенышей; глаголами, обозначающими трудовые действия (мыть, стирать), взаимоотношения (помочь); прилагательными, обозначающими величину, цвет, вкус предметов; наречиями (сейчас, далеко). Педагог закрепляет у детей названия предметов и действий с предметами, некоторых особенностей предметов; названия некоторых трудовых действий и собственных действий; имена близких людей, имена детей группы; обозначения личностных качеств, особенностей внешности окружающих ребёнка взрослых и сверстников. Звуковая культура речи: педагог формирует у детей умение говорить внятно, не торопясь, правильно произносить гласные и согласные звуки. В звукопроизношении для детей характерно физиологическое смягчение практически всех согласных звуков. В словопроизношении ребёнок пытается произнести все слова, которые необходимы для выражения его мысли. Педагог поощряет детей использовать разные по сложности слова, воспроизводить ритм слова, формирует умение детей не пропускать слоги в словах, выражать свое отношение к предмету разговора при помощи разнообразных вербальных и невербальных средств. У детей проявляется эмоциональная непроизвольная выразительность речи. 2) Грамматический строй речи: педагог помогает детям овладеть умением правильно использовать большинство основных грамматических категорий: окончаний существительных; уменьшительно-</p>
-------------------------	--	---

	<p>потешек; формировать умение в процессе чтения произведения повторять звуковые жесты; развивать умение произносить звукоподражания, связанные с содержанием литературного материала (мяу-мяу, тик-так, баюбай, ква-ква и тому подобное), отвечать на вопросы по содержанию прочитанных произведений; побуждать рассматривать книги и иллюстрации вместе с педагогом и самостоятельно;</p> <p>развивать восприятие вопросительных и восклицательных интонаций художественного произведения.</p>	<p>ласкательных суффиксов; поощряет словотворчество, формирует умение детей выражать свои мысли посредством трех-, четырехсловных предложений.</p> <p>3) Связная речь:</p> <p>педагог формирует у детей умения рассказывать в 2-4 предложениях о нарисованном на картинке, об увиденном на прогулке, активно включаться в речевое взаимодействие, направленное на развитие умения понимать обращенную речь с опорой и без опоры на наглядность; побуждает детей проявлять интерес к общению со взрослыми и сверстниками, вступать в контакт с окружающими, выражать свои мысли, чувства, впечатления, используя речевые средства и элементарные этикетные формулы общения, реагировать на обращение с использованием доступных речевых средств, отвечать на вопросы педагога с использованием фразовой речи или формы простого предложения, относить к себе речь педагога, обращенную к группе детей, понимать её содержание; педагог развивает у детей умение использовать инициативную разговорную речь как средство общения и познания окружающего мира, употреблять в речи предложения разных типов, отражающие связи и зависимости объектов.</p>
<p>От 3 лет до 4 лет.</p>		

<p>Физическое развитие</p>	<p>Основные задачи образовательной деятельности в области физического развития: обогащать двигательный опыт детей, используя упражнения основной гимнастики (строевые упражнения, основные движения, общеразвивающие, в том числе музыкально-ритмические упражнения), спортивные упражнения, подвижные игры, помогая согласовывать свои действия с действиями других детей, соблюдать правила в игре; развивать психофизические качества, ориентировку в пространстве, координацию, равновесие, способность быстро реагировать на сигнал; формировать интерес и положительное отношение к</p>	<p>Педагог формирует умение организованно выполнять строевые упражнения, находить свое место при совместных построениях, передвижениях. Выполнять общеразвивающие, музыкально-ритмические упражнения по показу; создает условия для активной двигательной деятельности и положительного эмоционального состояния детей. Педагог воспитывает умение слушать и следить за показом, выполнять предложенные задания сообща, действуя в общем для всех темпе. Организует подвижные игры, помогая детям выполнять движения с эмоциональным отражением замысла, соблюдать правила в подвижной игре. Педагог продумывает и организует активный отдых, приобщает детей к здоровому образу жизни, к овладению элементарными нормами и правилами поведения в двигательной деятельности, формирует умения и навыки личной гигиены, воспитывает полезные для</p>
----------------------------	--	--

	<p>занятиям физической культурой и активному отдыху, воспитывать самостоятельность;</p> <p>укреплять здоровье детей средствами физического воспитания, создавать условия для формирования правильной осанки, способствовать усвоению правил безопасного поведения в двигательной деятельности;</p> <p>закреплять культурно-гигиенические навыки и навыки самообслуживания, формируя полезные привычки, приобщая к здоровому образу жизни.</p>	<p>здоровья привычки.</p> <p>1) Основная гимнастика (основные движения, общеразвивающие и строевые упражнения).</p> <p>Основные движения:</p> <p>бросание, катание, ловля, метание: прокатывание двумя руками большого мяча вокруг предмета, подталкивая его сверху или сзади; скатывание мяча по наклонной доске; катание мяча друг другу, сидя парами ноги врозь, стоя на коленях; прокатывание мяча в воротца, под дугу, стоя парами; ходьба вдоль скамейки, прокатывая по ней мяч двумя и одной рукой; произвольное прокатывание обруча, ловля обруча, катящегося от педагога; бросание мешочка в горизонтальную цель (корзину) двумя и одной рукой; подбрасывание мяча вверх и ловля его; бросание мяча о землю и ловля его; бросание и ловля мяча в парах; бросание, одной рукой мяча в обруч, расположенный на уровне глаз ребёнка, с расстояния 1,5 м; метание вдаль; перебрасывание мяча через сетку;</p> <p>ползание, лазанье: ползание на четвереньках на расстоянии 4-5-6 м до кегли (взять её, встать, выпрямиться, поднять двумя руками над головой); по гимнастической скамейке, за катящимся мячом; проползание на четвереньках под 3-4 дугами (высота 50 см, расстояние 1 м); ползание на четвереньках с опорой на ладони и ступни по доске; влезание на лесенку-стремянку или гимнастическую стенку произвольным способом (не пропуская реек) и спуск с нее; подлезание под дугу, не касаясь руками пола;</p> <p>ходьба: ходьба в заданном направлении, небольшими группами, друг за другом по ориентирам (по прямой, по кругу, обходя предметы, в рассыпную, «змейкой», с поворотом и сменой направления); на носках; высоко поднимая колени, перешагивая предметы, с остановкой по сигналу; парами друг за другом, в разных направлениях; с выполнением заданий (присесть, встать, идти дальше); по наклонной доске; в чередовании с бегом;</p> <p>бег: бег группами и по одному за направляющим, в рассыпную, со сменой темпа; по кругу, обегая предметы, между двух или вдоль одной линии; со сменой направления, с остановками, мелким шагом, на носках; в</p>
--	---	---

		чередовании с ходьбой; убежание от ловящего, ловля убегающего; бег в течение 50-60 сек;
--	--	---

		<p>быстрый бег 10-15 м; медленный бег 120- 150 м; прыжки: прыжки на двух и на одной ноге; на месте, продвигаясь вперед на 2-3 м; через линию, (вперед и, развернувшись, в обратную сторону); в длину с места (не менее 40 см); через 2 линии (расстояние 25-30 см), из обруча в обруч (плоский) по прямой; через 4-6 параллельных линий (расстояние 15-20 см); спрыгивание (высота 10-15 см), перепрыгивание через веревку (высота 2-5 см); упражнения в равновесии: ходьба по прямой и извилистой дорожке (ширина 15-20 см, длина 2-2,5 м), обычным и приставным шагом; по гимнастической скамье, по ребристой доске, наклонной доске; перешагивая рейки лестницы, лежащей на полу; по шнуру, плоскому обучу, лежащему на полу, приставным шагом; с выполнением заданий (присесть, встать и продолжить движение); на носках, с остановкой.</p> <p>Общеразвивающие упражнения: упражнения для кистей рук, развития и укрепления мышц плечевого пояса: поднимание и опускание прямых рук вперед, отведение их в стороны, вверх, на пояс, за спину (одновременно, поочередно); перекладывание предмета из одной руки в другую; хлопки над головой и перед собой; махи руками; упражнения для кистей рук; упражнения для развития и укрепления мышц спины и гибкости позвоночника: потягивание, приседание, обхватив руками колени; наклоны вперед и в стороны; сгибание и разгибание ног из положения сидя; поднимание и опускание ног из положения лежа; повороты со спины на живот и обратно;</p> <p>упражнения для развития и укрепления мышц ног и брюшного пресса: поднимание и опускание ног, согнутых в коленях; приседание с предметами, поднимание на носки; выставление ноги вперед, в сторону, назад;</p> <p>музыкально-ритмические упражнения, разученные на музыкальных занятиях, педагог включает в содержание физкультурных занятий, различные формы активного отдыха и подвижные игры: ритмичная ходьба и бег под музыку по прямой и по кругу, держась за руки, на носках, топающим шагом, вперед, приставным шагом; поочередное выставление</p>
--	--	--

		ноги вперед, на пятку, притопывание, приседания «пружинки», кружение;
--	--	---

		<p>имитационные движения - разнообразные упражнения, раскрывающие понятный детям образ, настроение или состояние (веселый котенок, хитрая лиса, шустрый зайчик и так далее).</p> <p>Строевые упражнения: педагог предлагает детям следующие строевые упражнения: построение в колонну по одному, в шеренгу, в круг по ориентирам; перестроение в колонну по два, врассыпную, смыкание и размыкание обычным шагом, повороты направо и налево переступанием.</p> <p>Педагог выполняет вместе с детьми упражнения из разных исходных положений (стоя, ноги слегка расставлены, ноги врозь, сидя, лежа на спине, животе, с заданным положением рук), с предметами (кубики двух цветов, флажки, кегли и другое).</p> <p>2) Подвижные игры: педагог поддерживает активность детей в процессе двигательной деятельности, организуя сюжетные и несюжетные подвижные игры. Воспитывает умение действовать сообща, соблюдать правила, начинать и заканчивать действия по указанию и в соответствии с сюжетом игры, двигаться определенным способом и в заданном направлении, придавать своим движениям выразительность (кошка просыпается, потягивается, мяукает).</p> <p>3) Спортивные упражнения: педагог обучает детей спортивным упражнениям на прогулке или во время физкультурных занятий на свежем воздухе. Катание на санках, лыжах, велосипеде может быть организовано в самостоятельной двигательной деятельности в зависимости от имеющихся условий, а также региональных и климатических особенностей.</p> <p>Катание на санках: по прямой, перевоза игрушки или друг друга, и самостоятельно с невысокой горки.</p> <p>Ходьба на лыжах: по прямой, ровной лыжне ступающим и скользящим шагом, с поворотами переступанием.</p> <p>Катание на трехколесном велосипеде: по прямой, по кругу, с поворотами направо, налево.</p> <p>Плавание: погружение в воду, ходьба и бег в воде прямо и по кругу, игры с плавающими игрушками в воде.</p>
--	--	--

		4) Формирование основ здорового образа жизни: педагог поддерживает стремление ребёнка самостоятельно ухаживать за собой,
--	--	--

		<p>соблюдать порядок и чистоту, ухаживать за своими вещами и игрушками; формирует первичные представления о роли чистоты, аккуратности для сохранения здоровья, напоминает о необходимости соблюдения правил безопасности в двигательной деятельности (бегать, не наталкиваясь друг на друга, не толкать товарища, не нарушать правила).</p> <p>5) Активный отдых.</p> <p>Физкультурные досуги: досуг проводится 1-2 раза в месяц во второй половине дня на свежем воздухе, продолжительностью 20-25 минут. Содержание составляют подвижные игры и игровые упражнения, игры-забавы, аттракционы, хороводы, игры с пением, музыкально-ритмические упражнения.</p> <p>Дни здоровья: в этот день проводятся подвижные игры на свежем воздухе, физкультурный досуг, спортивные упражнения, возможен выход за пределы участка ДОО (прогулка-экскурсия). День здоровья проводится один раз в квартал.</p>
--	--	---

<p>Социальнокоммуникативное развитие</p>	<p>Основными задачами образовательной деятельности являются:</p> <p>1) в сфере социальных отношений: развивать эмоциональную отзывчивость, способность откликаться на ярко выраженные эмоции сверстников и взрослых, различать и понимать отдельные эмоциональные проявления, учить правильно их называть; обогащать представления детей о действиях, в которых проявляются доброе отношение и забота о членах семьи, близком окружении; поддерживать в установлении положительных контактов между детьми, основанных на общих интересах к действиям с игрушками, предметами и взаимной симпатии; оказывать помощь в освоении способов взаимодействия со сверстниками в игре, в повседневном общении и бытовой деятельности; приучать детей к выполнению элементарных правил культуры поведения в</p>	<p>1) В сфере социальных отношений.</p> <p>Педагог создает условия для формирования у детей образа Я: закрепляет умение называть свое имя и возраст, говорить о себе в первом лице; проговаривает с детьми характеристики, отличающие их друг от друга (внешность, предпочтения в деятельности, личные достижения).</p> <p>Педагоги способствуют различению детьми основных эмоций (радость, печаль, грусть, гнев, страх, удивление) и пониманию ярко выраженных эмоциональных состояний. При общении с детьми педагог интересуется настроением детей, предоставляет возможность рассказать о своих переживаниях, демонстрирует разнообразные способы эмпатийного поведения (поддержать, пожалеть, ободрить, отвлечь и порадовать). При чтении художественной литературы педагог обращает внимание на проявления, характеризующие настроения, эмоции и чувства героев, комментирует их отношения и поведение, поощряет подражание детей позитивному опыту персонажей художественных произведений и мультипликации.</p>
--	---	--

	<p>ДОО;</p> <p>2) в области формирования основ гражданственности и патриотизма: обогащать представления детей о малой родине и поддерживать их отражения в различных видах деятельности; 3) в сфере трудового воспитания: развивать интерес к труду взрослых в ДОО и в семье, формировать представления о конкретных видах хозяйственно-бытового труда, направленных на заботу о детях (мытьё посуды, уборка помещений группы и участка и прочее) и трудовые навыки; воспитывать бережное отношение к предметам и игрушкам как результатам труда взрослых; приобщать детей к самообслуживанию (одевание, раздевание, умывание), развивать самостоятельность, уверенность, положительную самооценку; 4) в области формирования основ безопасного поведения: развивать интерес к правилам безопасного поведения; обогащать представления о правилах безопасного поведения в быту, безопасного использования бытовых предметов и гаджетов, исключая практическое использование электронных средств обучения.</p>	<p>Педагог обогащает представления детей о действиях и поступках людей, в которых проявляются доброе отношение и забота о членах семьи, близком окружении, о животных, растениях; знакомит с произведениями, отражающими отношения между членами семьи.</p> <p>Педагог создает в группе положительный эмоциональный фон для объединения детей, проводит игры и упражнения в кругу, где дети видят и слышат друг друга. Педагог поощряет позитивный опыт взаимодействия детей, создает условия для совместных игр, демонстрирует позитивный настрой и удовольствие, которое можно испытывать от общения и совместной игры. Помогает детям обращаться друг к другу, распознавать проявление основных эмоций и реагировать на них. Способствует освоению детьми простых способов общения и взаимодействия: обращаться к детям по именам, договариваться о совместных действиях, вступать в парное общение (спокойно играть рядом, обмениваться игрушками, объединяться в парной игре, вместе рассматривать картинки, наблюдать и прочее). В совместных игровых и бытовых действиях педагог демонстрирует готовность действовать согласованно, создает условия для возникновения между детьми договоренности.</p> <p>Знакомит детей с элементарными правилами культуры поведения, упражняет в их выполнении (здороваться, прощаться, благодарить), демонстрирует одобрение при самостоятельном выполнении детьми правил поведения.</p> <p>2) В области формирования основ гражданственности и патриотизма.</p> <p>Педагог обогащает представления детей о малой родине: регулярно напоминает название населенного пункта, в котором они живут; знакомит с близлежащим окружением ДОО (зданиями, природными объектами), доступными для рассматривания с территории. Обсуждает с детьми их любимые места времяпрепровождения в населенном пункте. Демонстрирует эмоциональную отзывчивость на красоту родного края, восхищается природными явлениями.</p> <p>Поддерживает отражение детьми своих впечатлений о малой родине в различных видах деятельности (рассказывает, изображает,</p>
--	---	---

		<p>воплощает образы в играх, разворачивает сюжет и так далее).</p> <p>3) В сфере трудового воспитания.</p> <p>Педагог формирует первоначальные представления о том, что предметы делаются людьми, например, демонстрирует процессы изготовления атрибутов для игр. В процессе взаимодействия с детьми выделяет особенности строения предметов и знакомит с назначением их частей (например: ручка на входной двери нужна для того, чтобы удобнее было открыть дверь и прочее). Знакомит детей с основными свойствами и качествами материалов, из которых изготовлены предметы, знакомые ребёнку (картон, бумага, дерево, ткань), создает игровые ситуации, вызывающие необходимость в создании предметов из разных материалов, использует дидактические игры с предметами и картинками на группировку по схожим признакам, моделирует ситуации для активизации желания детей включиться в выполнение простейших действий бытового труда.</p> <p>Педагог формирует первоначальные представления о хозяйственно-бытовом труде взрослых дома и в группе ДОО, поощряет желание детей соблюдать порядок при раздевании на дневной сон (аккуратное складывание одежды), уборке рабочего места после продуктивных видов деятельности (лепки, рисования, аппликации) и тому подобное. Использует приемы одобрения и поощрения ребёнка при правильном выполнении элементарных трудовых действий (убирает за собой посуду на раздаточный стол, убирает рабочее место после занятий, собирает игрушки, помогает раздать наглядный материал на занятие и тому подобное).</p> <p>Педагог поддерживает стремления ребёнка самостоятельно выполнять отдельные действия самообслуживания: одевание на прогулку, умывание после сна или перед приемом пищи, элементарный уход за собой (расчесывание волос, поддержание опрятности одежды, пользование носовым платком и тому подобное). Педагог создает условия для приучения детей к соблюдению порядка, используя приемы напоминания, упражнения, личного примера, поощрения и одобрения при</p>
--	--	--

		самостоятельном и правильном выполнении действий по самообслуживанию.
--	--	---

		<p>Педагог организует специальные игры и упражнения для развития мелкой моторики рук детей с целью повышения качества выполнения действий по самообслуживанию. 4) В области формирования основ безопасного поведения.</p> <p>Педагог поддерживает интерес детей к бытовым предметам, объясняет их назначение и правила использования, доброжелательно и корректно обращает внимание, что несоблюдение правил использования бытовых предметов позволяет создать ситуации, небезопасные для здоровья.</p> <p>Педагог использует игровые ситуации, создавая условия для демонстрации и формирования умений ребёнка пользоваться простыми бытовыми приборами, обсуждает с детьми какими предметами быта детям можно пользоваться только вместе со взрослыми: ножи, иголки, ножницы, лекарства, спички и так далее.</p> <p>Педагог обсуждает с детьми правила безопасного поведения в группе, рассказывает, почему игрушки нужно убирать на свои места, демонстрирует детям, как безопасно вести себя за столом, во время одевания на прогулку, во время совместных игр.</p> <p>Педагог рассказывает детям о том, как себя вести на площадке ДОО, игровой площадке рядом с домом. Обращает внимание детей на необходимость оповещать взрослых (педагога, родителей (законных представителей)), если ребёнок хочет покинуть игровую площадку, уйти с участка ДОО. Обсуждает вместе с детьми их действия, дает возможность ребёнку рассказать о своем опыте, как себя вести безопасно: рядом с бездомными животными (не нужно подходить близко, пугать животных), рядом с незнакомыми растениями (без разрешения взрослых не пробовать незнакомые ягоды, листья растений, если у ребёнка появляется желание их попробовать, обязательно сначала спросить у взрослого, можно ли их есть).</p> <p>Педагог поддерживает интерес детей к вопросам безопасного поведения, поощряет вопросы детей дошкольного возраста, с готовностью на них отвечает, привлекая к обсуждению всех детей. Использует приемы упражнения, напоминания, личного примера для закрепления формируемых представлений.</p>
--	--	--

<p>Художественно-эстетическое развитие</p>	<p>В области художественно-эстетического развития основными задачами образовательной деятельности являются: 1) приобщение к искусству: продолжать развивать художественное восприятие, подводить детей к восприятию произведений искусства (разглядывать и чувствовать); воспитывать интерес к искусству; формировать понимание красоты произведений искусства, потребность общения с искусством; развивать у детей эстетические чувства при восприятии музыки, изобразительного, народного декоративно-прикладного искусства; содействовать возникновению положительного эмоционального отклика на красоту окружающего мира, выраженного в произведениях искусства; формировать патриотическое отношение и чувство сопричастности к природе родного края, к семье в процессе музыкальной, изобразительной, театрализованной деятельности; знакомить детей с элементарными средствами выразительности в разных видах искусства (музыке, изобразительном искусстве, театрализованной деятельности); готовить детей к посещению кукольного театра, выставки детских работ и так далее; приобщать детей к участию в концертах, праздниках в семье и ДОО: исполнение танца, песни, чтение стихов;</p> <p>2) изобразительная деятельность: формировать у детей интерес к занятиям изобразительной деятельностью; формировать у детей знания в области изобразительной деятельности;</p>	<p>Приобщение к искусству.</p> <p>1) Педагог подводит детей к восприятию произведений искусства, содействует возникновению эмоционального отклика на музыкальные произведения, произведения народного и профессионального изобразительного искусства. Знакомит детей с элементарными средствами выразительности в разных видах искусства (цвет, звук, форма, движение, жесты, интонация), подводит к различению видов искусства через художественный образ. Педагог формирует у детей умение сосредотачивать внимание на эстетическую сторону предметно-пространственной среды, природных явлений. 2) Педагог формирует у детей патриотическое отношение и чувства сопричастности к природе родного края, к семье в процессе музыкальной, изобразительной, театрализованной деятельности.</p> <p>3) Педагог в процессе ознакомления с народным искусством: глиняными игрушками, игрушками из соломы и дерева, предметами быта и одежды; скульптурой малых форм; репродукциями картин русских художников, с детскими книгами (иллюстрации художников Ю. Васнецова, В. Сутеева, Е. Чарушина), с близкими детскому опыту живописными образами, формирует у ребёнка эстетическое и эмоционально-нравственное отношение к отражению окружающей действительности в изобразительном искусстве и художественных произведениях.</p> <p>4) Педагог развивает у детей эстетическое восприятие, умение видеть красоту и своеобразие окружающего мира, вызывать у детей положительный эмоциональный отклик на красоту природы, поддерживать желание отображать полученные впечатления в продуктивных видах художественно-эстетической деятельности.</p> <p>5) Педагог начинает приобщать детей к посещению кукольного театра, различных детских художественных выставок. Изобразительная деятельность.</p>
--	--	---

	<p>развивать у детей эстетическое восприятие; формировать умение у детей видеть цельный художественный образ в</p>	<p>Педагог формирует у детей интерес к занятиям изобразительной деятельностью; воспитывает у детей художественный вкус и чувство гармонии; продолжает развивать у детей художественное восприятие, закрепляет у детей умение выделять цвет, форму, величину</p>
--	---	---

	<p>единстве изобразительновыразительных средств колористической, композиционной и смысловой трактовки; формировать умение у детей в рисовании, лепке, аппликации изображать простые предметы и явления, передавая их образную выразительность; находить связь между предметами и явлениями окружающего мира и их изображениями (в рисунке, лепке, аппликации); развивать положительный эмоциональный отклик детей на эстетические свойства и качества предметов, на эстетическую сторону явлений природы и окружающего мира; отображать свои представления и впечатления об окружающем мире доступными графическими и живописными средствами; формировать у детей способы зрительного и тактильного обследования различных объектов для обогащения и уточнения восприятия особенностей их формы, пропорций, цвета, фактуры; вызывать у детей положительный эмоциональный отклик на красоту природы, произведения искусства (книжные иллюстрации, изделия народных промыслов, предметы быта и другое); формировать умение у детей создавать как индивидуальные, так и коллективные композиции в рисунках, лепке, аппликации; знакомить детей с народной игрушкой (филимоновской, дымковской, семеновской, богородской) для обогащения зрительных впечатлений и показа условно-обобщенной трактовки художественных образов; переводить детей от рисования подражания к самостоятельному творчеству;</p>	<p>как особые свойства предметов, группировать однородные предметы по нескольким сенсорным признакам: величине, форме, цвету, активно включая все органы чувств; учит детей видеть и восхищаться красотой изображенных предметов (формой, цветом) на картинах и при рассматривании народных игрушек, декоративно-прикладных изделий. 1) Рисование: педагог формирует у детей интерес к рисованию; умение передавать в рисунках красоту окружающих предметов и природы (голубое небо с белыми облаками; кружащиеся на ветру и падающие на землю разноцветные листья; снежинки и тому подобное); продолжает учить правильно держать карандаш, фломастер, кисть, не напрягая мышц и не сжимая сильно пальцы; формирует навык свободного движения руки с карандашом и кистью во время рисования; учит детей набирать краску на кисть: аккуратно обмакивать её всем ворсом в баночку с краской, снимать лишнюю краску о край баночки легким прикосновением ворса, хорошо промывать кисть, прежде чем набрать краску другого цвета; приучает детей осушать промытую кисть о мягкую тряпочку или бумажную салфетку; закрепляет знание названий цветов (красный, синий, зеленый, желтый, белый, черный); знакомит детей с оттенками (розовый, голубой, серый); педагог обращает внимание детей на подбор цвета, соответствующего изображаемому предмету; учит детей ритмичному нанесению линий, штрихов, пятен, мазков (оппадают с деревьев листочки, идет дождь, «снег, снег кружится, белая вся улица», «дождик, дождик, кап, кап, кап...»); педагог формирует у детей умение изображать простые предметы, рисовать прямые линии (короткие, длинные) в разных направлениях, перекрещивать их (полоски, ленточки, дорожки, заборчик, клетчатый платочек и другое); подводит детей к изображению предметов разной формы (округлая, прямоугольная) и предметов, состоящих из комбинаций разных форм и линий (неваляшка, снеговик, цыпленок, тележка, вагончик и другое); формирует у детей умение создавать несложные сюжетные композиции, повторяя</p>
--	---	--

	<p>3) конструктивная деятельность: совершенствовать у детей конструктивные умения;</p>	<p>изображение одного предмета (елочки на нашем участке, неваляшки гуляют) или</p>
--	--	--

	<p>формировать умение у детей различать, называть и использовать основные строительные детали (кубики, кирпичики, пластины, цилиндры, трехгранные призмы); сооружать новые постройки, используя полученные ранее умения (накладывание, приставление, прикладывание);</p> <p>формировать умение у детей использовать в постройках детали разного цвета;</p> <p>4) музыкальная деятельность: развивать у детей эмоциональную отзывчивость на музыку; знакомить детей с тремя жанрами музыкальных произведений: песней, танцем, маршем;</p> <p>формировать у детей умение узнавать знакомые песни, пьесы; чувствовать характер музыки (веселый, бодрый, спокойный), эмоционально на нее реагировать; выражать свое настроение в движении под музыку;</p> <p>учить детей петь простые народные песни, попевки, прибаутки, передавая их настроение и характер; поддерживать детское экспериментирование с немзыкальными (шумовыми, природными) и музыкальными звуками и исследования качеств музыкального звука: высоты, длительности, динамики, тембра;</p> <p>5) театрализованная деятельность: воспитывать у детей устойчивый интерес детей к театрализованной игре, создавать условия для её проведения;</p> <p>формировать положительные, доброжелательные, коллективные взаимоотношения;</p> <p>формировать умение следить за развитием действия в играх-драматизациях и кукольных спектаклях, созданных силами взрослых и старших детей;</p> <p>формировать умение у детей имитировать характерные действия</p>	<p>изображая разнообразные предметы, насекомых и тому подобное (в траве ползают жучки и червячки; колобок катится по дорожке и другое); учит детей располагать изображения по всему листу.</p> <p>2) Лепка:</p> <p>педагог формирует у детей интерес к лепке; закрепляет представления детей о свойствах глины, пластилина, пластической массы и способах лепки; учит детей раскатывать комочки прямыми и круговыми движениями, соединять концы получившейся палочки, сплющивать шар, сминая его ладонями обеих рук; педагог побуждает детей украшать вылепленные предметы, используя палочку с заточенным концом; учит детей создавать предметы, состоящие из 2-3 частей, соединяя их путем прижимания друг к другу; закрепляет у детей умение аккуратно пользоваться глиной, класть комочки и вылепленные предметы на дощечку; учит детей лепить несложные предметы, состоящие из нескольких частей (неваляшка, цыпленок, пирамидка и другие); педагог предлагает объединять вылепленные фигурки в коллективную композицию (неваляшки водят хоровод, яблоки лежат на тарелке и так далее); педагог воспитывает у детей способность радоваться от восприятия результата общей работы.</p> <p>3) Аппликация:</p> <p>педагог приобщает детей к искусству аппликации, формирует интерес к этому виду деятельности; учит детей предварительно выкладывать (в определенной последовательности) на листе бумаги готовые детали разной формы, величины, цвета, составляя изображение (задуманное ребёнком или заданное педагогом), и наклеивать их; педагог учит детей аккуратно пользоваться клеем: намазывать его кисточкой тонким слоем на обратную сторону наклеиваемой фигуры (на специально приготовленной клеенке); прикладывать стороной, намазанной клеем, к листу бумаги и плотно прижимать салфеткой; педагог формирует у детей навык аккуратной работы; учит детей создавать в аппликации на бумаге разной формы (квадрат, розетка и другое) предметные и декоративные композиции из геометрических форм и природных материалов, повторяя и чередуя их</p>
--	---	--

	<p>персонажей (птички летают, козленок скачет), передавать</p>	<p>по форме и цвету; развивает у детей чувство ритма; педагог закрепляет у детей знание</p>
--	--	---

	<p>эмоциональное состояние человека (мимикой, позой, жестом, движением). познакомить детей с различными видами театра (кукольным, настольным, пальчиковым, театром теней, театром на фланелеграфе); знакомить детей с приемами вождения настольных кукол; формировать у детей умение сопровождать движения простой песенкой; вызывать желание действовать с элементами костюмов (шапочки, воротнички и так далее) и атрибутами как внешними символами роли;</p> <p>формировать у детей интонационную выразительность речи в процессе театрально-игровой деятельности;</p> <p>развивать у детей диалогическую речь в процессе театрально-игровой деятельности;</p> <p>формировать у детей умение следить за развитием действия в драматизациях и кукольных спектаклях;</p> <p>формировать у детей умение использовать импровизационные формы диалогов действующих лиц в хорошо знакомых сказках;</p> <p>6) культурно-досуговая деятельность: способствовать организации культурно-досуговой деятельности детей по интересам, обеспечивая эмоциональное благополучие и отдых;</p> <p>помогать детям организовывать свободное время с интересом; создавать условия для активного и пассивного отдыха;</p> <p>создавать атмосферу эмоционального благополучия в культурно-досуговой деятельности;</p> <p>развивать интерес к просмотру кукольных спектаклей, прослушиванию музыкальных и литературных произведений;</p> <p>формировать желание участвовать в праздниках и развлечениях;</p>	<p>формы предметов и их цвета;</p> <p>4) Народное декоративно-прикладное искусство:</p> <p>педагог приобщает детей к декоративной деятельности: учит украшать дымковскими узорами силуэты игрушек, вырезанных педагогом (птичка, козлик, конь и другие), и разных предметов (блюдечко, рукавички).</p> <p>Конструктивная деятельность.</p> <p>Педагог учит детей простейшему анализу созданных построек; вызывает чувство радости при удавшейся постройке. Учит детей располагать кирпичики, пластины вертикально (в ряд, по кругу, по периметру четырехугольника), ставить их плотно друг к другу, на определенном расстоянии (заборчик, ворота). Педагог побуждает детей к созданию вариантов конструкций, добавляя другие детали (на столбики ворот ставить трехгранные призмы, рядом со столбами - кубики и другое). Учит детей изменять постройки двумя способами: заменяя одни детали другими или надстраивая их в высоту, длину (низкая и высокая башенка, короткий и длинный поезд). Развивает у детей желание сооружать постройки по собственному замыслу. Продолжает формировать умение у детей обыгрывать постройки, объединять их по сюжету: дорожка и дома - улица; стол, стул, диван - мебель для кукол. Педагог приучает детей после игры аккуратно складывать детали в коробки. Педагог знакомит детей со свойствами песка, снега, сооружая из них постройки.</p> <p>Музыкальная деятельность.</p> <p>1) Слушание: педагог учит детей слушать музыкальное произведение до конца, понимать характер музыки, узнавать и определять, сколько частей в произведении; выражать свои впечатления после прослушивания словом, мимикой, жестом. Развивает у детей способность различать звуки по высоте в пределах октавы - септимы, замечать изменение в силе звучания мелодии (громко, тихо). Совершенствует у детей умение различать звучание музыкальных игрушек, детских музыкальных инструментов (музыкальный молоточек, шарманка, погремушка, барабан, бубен, металлофон и другие).</p>
--	---	--

	<p>формировать основы праздничной культуры и навыки общения в ходе</p>	<p>2) Пение: педагог способствует развитию у детей певческих навыков: петь без напряжения</p>
--	--	---

<p>праздника и развлечения.</p>	<p>в диапазоне ре (ми) - ля (си), в одном темпе со всеми, чисто и ясно произносить слова, передавать характер песни (весело, протяжно, ласково, напевно).</p> <p>3) Песенное творчество: педагог учит детей допевать мелодии колыбельных песен на слог «баю-баю» и веселых мелодий на слог «ля-ля». Способствует у детей формированию навыка сочинительства веселых и грустных мелодий по образцу.</p> <p>4) Музыкально-ритмические движения: педагог учит детей двигаться в соответствии с двухчастной формой музыки и силой её звучания (громко, тихо); реагировать на начало звучания музыки и её окончание. Совершенствует у детей навыки основных движений (ходьба и бег). Учит детей маршировать вместе со всеми и индивидуально, бегать легко, в умеренном и быстром темпе под музыку. Педагог улучшает качество исполнения танцевальных движений: притопывания попеременно двумя ногами и одной ногой. Развивает у детей умение кружиться в парах, выполнять прямой галоп, двигаться под музыку ритмично и согласно темпу и характеру музыкального произведения с предметами, игрушками и без них. Педагог способствует у детей развитию навыков выразительной и эмоциональной передачи игровых и сказочных образов: идет медведь, крадется кошка, бегают мышата, скачет зайка, ходит петушок, клюют зернышки цыплята, летают птички и так далее;</p> <p>педагог активизирует танцевально-игровое творчество детей; поддерживает у детей самостоятельность в выполнение танцевальных движений под плясовые мелодии; учит детей точности выполнения движений, передающих характер изображаемых животных; педагог поощряет детей в использовании песен, музыкально-ритмических движений, музыкальных игр в повседневной жизни и различных видах досуговой деятельности (праздниках, развлечениях и других видах досуговой деятельности);</p> <p>5) Игра на детских музыкальных инструментах: педагог знакомит детей с некоторыми детскими музыкальными инструментами: дудочкой, металлофоном, колокольчиком, бубном, погремушкой,</p>
---------------------------------	---

		барабаном, а также их звучанием; учит детей подыгрывать на детских
--	--	--

		<p>ударных музыкальных инструментах. Формирует умение у детей сравнивать разные по звучанию детские музыкальные инструменты (предметы) в процессе манипулирования, звукоизвлечения; поощряет детей в самостоятельном экспериментировании со звуками в разных видах деятельности, исследовании качества музыкального звука: высоты, длительности, тембра.</p> <p>Театрализованная деятельность.</p> <p>Педагог формирует у детей интерес к театрализованной деятельности, знакомит детей с различными видами театра (настольный, плоскостной, театр игрушек) и умением использовать их в самостоятельной игровой деятельности. Учит передавать песенные, танцевальные характеристики персонажей (ласковая кошечка, мишка косолапый, маленькая птичка и так далее). Формирует умение использовать в игре различные шапочки, воротники, атрибуты. Педагог поощряет участие детей в играх драматизациях, формирует умение следить за сюжетом.</p> <p>Культурно-досуговая деятельность.</p> <p>1) Педагог организует культурно-досуговую деятельность детей по интересам, обеспечивая эмоциональное благополучие и отдых.</p> <p>2) Педагог учит детей организовывать свободное время с пользой. Развивает умение проявлять интерес к различным видам досуговой деятельности (рассматривание иллюстраций, рисование, пение и так далее), создает атмосферу эмоционального благополучия. Побуждает к участию в развлечениях (играх-забавах, музыкальных рассказах, просмотрах настольного театра и так далее). Формирует желание участвовать в праздниках. Педагог знакомит с культурой поведения в ходе праздничных мероприятий.</p>
--	--	---

<p>Познавательное развитие</p>	<p>1) формировать представления детей о сенсорных эталонах цвета и формы, их использовании в самостоятельной деятельности;</p> <p>2) развивать умение непосредственного попарного сравнения предметов по форме, величине и количеству, определяя их соотношение между собой; помогать осваивать чувственные</p>	<p>1) Сенсорные эталоны и познавательные действия:</p> <p>педагог развивает у детей осязательнодвигательные действия: рассматривание, поглаживание, ощупывание ладонью, пальцами по контуру, прокатывание, бросание и тому подобное, расширяет содержание представлений ребёнка о различных цветах (красный, желтый, зеленый, синий, черный, белый), знакомит с оттенками (розовый,</p>
--------------------------------	---	---

	<p>способы ориентировки в пространстве и времени; развивать исследовательские умения;</p> <p>3) обогащать представления ребёнка о себе, окружающих людях, эмоционально-положительного отношения к членам семьи, к другим взрослым и сверстникам;</p> <p>4) конкретизировать представления детей об объектах ближайшего окружения: о родном населенном пункте, его названии, достопримечательностях и традициях, накапливать эмоциональный опыт участия в праздниках;</p> <p>5) расширять представления детей о многообразии и особенностях растений, животных ближайшего окружения, их существенных отличительных признаках, неживой природе, явлениях природы и деятельности человека в природе в разные сезоны года, знакомить с правилами поведения по отношению к живым объектам природы.</p>	<p>голубой, серый) и закрепляет слова, обозначающие цвет. Организуя поисковую деятельность, конкретизирует и обогащает познавательные действия детей, задает детям вопросы, обращает внимание на постановку цели, определение задач деятельности, развивает умения принимать образец, инструкцию взрослого, поощряет стремление самостоятельно завершить начатое действие. Организует и поддерживает совместные действия ребёнка со взрослым и сверстниками; при сравнении двух предметов по одному признаку педагог направляет внимание детей на выделение сходства, на овладение действием соединения в пары предметов с ярко выраженными признаками сходства, группировкой по заданному предметному образцу и по слову.</p> <p>2) Математические представления: педагог продолжает работу по освоению детьми практического установления простейших пространственно-количественных связей и отношений между предметами: больше-меньше, короче-длиннее, шире-уже, выше-ниже, такие же по размеру; больше-меньше, столько же, поровну, не поровну по количеству, используя приемы наложения и приложения; организует овладение уравниванием неравных групп предметов путем добавления одного предмета к меньшей группе или удаления одного предмета из большей группы; расширяет диапазон слов, обозначающих свойства, качества предметов и отношений между ними; знакомит детей с некоторыми фигурами: шар, куб, круг, квадрат, треугольник, активизируя в их речи данные названия; обращает внимание на использование в быту характеристик: ближе (дальше), раньше (позже); помогает на чувственном уровне ориентироваться в пространстве от себя: впереди (сзади), сверху (снизу), справа (слева) и времени (понимать контрастные особенности утра и вечера, дня и ночи).</p> <p>3) Окружающий мир: педагог формирует у детей начальные представления и эмоционально-положительное отношение к родителям (законным представителям) и другим членам семьи, людям ближайшего окружения,</p>
--	---	--

		поощряет стремление детей называть их по имени, включаться в диалог, в общение и игры
--	--	---

		<p>с ними; побуждает ребёнка благодарить за подарки, оказывать посильную помощь родным, приобщаться к традициям семьи. Знакомит с населённым пунктом, в котором живет ребёнок, даёт начальные представления о родной стране, о некоторых наиболее важных праздниках и событиях. Включая детей в отдельные бытовые ситуации, знакомит с трудом людей близкого окружения, (ходят в магазин, убирают квартиру, двор, готовят еду, водят транспорт и другое). Знакомит с трудом работников ДОО (помощника воспитателя, повара, дворника, водителя). Демонстрирует некоторые инструменты труда, воспитывает бережное отношение к предметам, сделанным руками человека. Поощряет детей за проявление аккуратности (не сорить, убирать за собой, не расходовать лишние материалы зря и так далее). Даёт первые представления о разнообразии вещей: игрушек, видов транспорта (машина, автобус, корабль и другие), книг (большие, маленькие, толстые, тонкие, книжки-игрушки, книжки-картинки и другие). В ходе практического обследования знакомит с некоторыми овощами и фруктами (морковка, репка, яблоко, банан, апельсин и другие), их вкусовыми качествами (кислый, сладкий, солёный).</p> <p>4) Природа:</p> <p>педагог расширяет представления о диких и домашних животных, деревьях, кустарниках, цветковых, травянистых растениях, овощах и фруктах, ягодах данной местности, помогает их различать и группировать на основе существенных признаков: внешний вид, питание; польза для человека; знакомит с объектами неживой природы и некоторыми свойствами воды, песка, глины, камней. Продолжает развивать способность наблюдать за явлениями природы в разные сезоны года и изменениями в жизни животных, растений и человека (выделять признаки времен года по состоянию листвы на деревьях, почвенному покрову). Способствует усвоению правил поведения в природе (не ломать ветки, не рвать растения, осторожно обращаться с животными, заботиться о них), развивает умение видеть красоту природы и замечать изменения в ней в связи со сменой времен года.</p>
--	--	---

<p>Речевое развитие</p>	<p>1) Формирование словаря: обогащение словаря: закреплять у детей умение различать и называть части предметов, качества предметов, сходные по назначению предметы, понимать обобщающие слова; активизация словаря: активизировать в речи слова, обозначающие названия предметов ближайшего окружения.</p> <p>2) Звуковая культура речи: продолжать закреплять у детей умение внятно произносить в словах все гласные и согласные звуки, кроме шипящих и сонорных. Выбатывать правильный темп речи, интонационную выразительность; отчетливо произносить слова и короткие фразы.</p> <p>3) Грамматический строй речи: продолжать формировать у детей умения согласовывать слова в роде, числе, падеже; употреблять существительные с предлогами, использовать в речи имена существительные в форме единственного и множественного числа, обозначающие животных и их детенышей; существительных в форме множественного числа в родительном падеже; составлять предложения с однородными членами. Закреплять у детей умения образовывать повелительную форму глаголов, использовать приставочный способ для образования глаголов, знакомить детей с образованием звукоподражательных глаголов. Совершенствовать у детей умение пользоваться в речи разными способами словообразования.</p> <p>4) Связная речь: продолжать закреплять у детей умение отвечать на вопросы педагога при рассматривании предметов, картин, иллюстраций; свободно вступать в общение со взрослыми и детьми, пользоваться простыми формулами речевого</p>	<p>1) Формирование словаря: обогащение словаря: педагог обогащает словарь детей за счет расширения представлений о людях, предметах, частях предметов (у рубашки - рукава, воротник, пуговица), качеств предметов (величина, цвет, форма, материал), некоторых сходных по назначению предметов (стул - табурет), объектах природы ближайшего окружения, их действиях, ярко выраженных особенностях, формирует у детей умение понимать обобщающие слова (мебель, одежда); активизация словаря: педагог формирует у детей умение использовать в речи названия предметов и объектов ближайшего окружения, знать их назначение, части и свойства, действия с ними; названия действий гигиенических процессов умывания, одевания, купания, еды, ухода за внешним видом и поддержания порядка; названия некоторых качеств и свойств предметов; материалов; объектов и явлений природы.</p> <p>2) Звуковая культура речи: педагог продолжает развивать у детей звуковую и интонационную культуру речи, фонематический слух, умение правильно произносить гласные звуки; твердые и мягкие согласные звуки ([м], [б], [п], [т], [д], [н], [к], [г], [х], [ф], [в], [л], [с], [ц]); слышать специально интонируемый в речи педагога звук, формирует правильное речевое дыхание, слуховое внимание, моторику речевого аппарата, совершенствует умение детей воспроизводить ритм стихотворения.</p> <p>3) Грамматический строй речи: педагог формирует у детей умения использовать в речи и правильно согласовывать прилагательные и существительные в роде, падеже, употреблять существительные с предлогами (в, на, под, за), использовать в речи названия животных и их детенышей в единственном и множественном числе (кошка - котенок, котята); составлять простое распространенное предложение и с помощью педагога строить сложные предложения; педагог закрепляет овладение детьми разными способами словообразования (наименования предметов посуды с помощью суффиксов), формирует умение образовывать</p>
-------------------------	---	--

		повелительную форму глаголов (беги, лови), использовать приставочный способ для
--	--	--

	<p>этикета. Воспитывать умение повторять за педагогом рассказ из 3-4 предложений об игрушке или по содержанию картины, побуждать участвовать в драматизации отрывков из знакомых сказок. Подводить детей к пересказыванию литературных произведений, формировать умение воспроизводить текст знакомой сказки или короткого рассказа сначала по вопросам педагога, а затем совместно с ним.</p> <p>5) Подготовка детей к обучению грамоте: формировать умение вслушиваться в звучание слова, знакомить детей с терминами «слово», «звук» в практическом плане.</p> <p>6) Интерес к художественной литературе: обогащать опыт восприятия жанров фольклора (потешки, песенки, прибаутки, сказки о животных) и художественной литературы (небольшие авторские сказки, рассказы, стихотворения); формировать навык совместного слушания выразительного чтения и рассказывания (с наглядным сопровождением и без него); способствовать восприятию и пониманию содержания и композиции текста (поступки персонажей, последовательность событий в сказках, рассказах); формировать умение внятно, не спеша произносить небольшие потешки и стихотворения, воспроизводить короткие ролевые диалоги из сказок и прибауток в играх-драматизациях, повторять за педагогом знакомые строчки и рифмы из стихов, песенок, пальчиковых игр;</p> <p>поддерживать общение детей друг с другом и с педагогом в процессе совместного рассматривания книжек-картинок, иллюстраций;</p>	<p>образования глаголов (вошел - вышел), образовывать звукоподражательные глаголы (чирикает).</p> <p>4) Связная речь: педагог развивает у детей следующие умения: по инициативе взрослого называть членов своей семьи, знакомых литературных героев и их действия на картинках, разговаривать о любимых игрушках; элементарно договариваться со сверстником о совместных действиях в игровом общении; с помощью педагога определять и называть ярко выраженные эмоциональные состояния детей, учитывать их при общении: пожалеть, развеселить, использовать ласковые слова. Педагог закрепляет у детей умения использовать основные формы речевого этикета в разных ситуациях общения; педагог способствует освоению умений диалогической речи: отвечать на вопросы и обращения педагога; сообщать о своих впечатлениях, желаниях; задавать вопросы в условиях наглядно представленной ситуации общения. Педагог формирует умения у детей использовать дружелюбный, спокойный тон, речевые формы вежливого общения со взрослыми и сверстниками: здороваться, прощаться, благодарить, выражать просьбу, знакомиться, развивает у детей умения отвечать на вопросы, используя форму простого предложения или высказывания из 2-3 простых фраз; педагог способствует освоению умений монологической речи: по вопросам составлять рассказ по картинке из 3-4 предложений; совместно с педагогом пересказывать хорошо знакомые сказки; читать наизусть короткие стихотворения, слушать чтение детских книг и рассматривать иллюстрации.</p> <p>5) Подготовка детей к обучению грамоте: педагог формирует у детей умение вслушиваться в звучание слова, закрепляет в речи детей термины «слово», «звук» в практическом плане.</p>
--	---	---

	поддерживать положительные эмоциональные проявления	
--	--	--

	(улыбки, смех, жесты) детей в процессе совместного слушания художественных произведений.	
От 4 лет до 5 лет.		

<p>Физическое развитие</p>	<p>Основные задачи образовательной деятельности в области физического развития:</p> <p>обогащать двигательный опыт детей, способствуя техничному выполнению упражнений основной гимнастики (строевые упражнения, основные движения, общеразвивающие, в том числе музыкально-ритмические упражнения), создавать условия для освоения спортивных упражнений, подвижных игр;</p> <p>формировать психофизические качества (сила, быстрота, выносливость, гибкость, ловкость), развивать координацию, меткость, ориентировку в пространстве; воспитывать волевые качества, самостоятельность, стремление соблюдать правила в подвижных играх, проявлять самостоятельность при выполнении физических упражнений;</p> <p>продолжать формировать интерес и положительное отношение к физической культуре и активному отдыху, формировать первичные представления об отдельных видах спорта;</p> <p>укреплять здоровье ребёнка, опорно-двигательный аппарат, формировать правильную осанку, повышать иммунитет средствами физического воспитания; формировать представления о факторах, влияющих на здоровье, воспитывать полезные привычки, способствовать усвоению правил безопасного поведения в двигательной деятельности.</p>	<p>Педагог формирует двигательные умения и навыки, развивает психофизические качества при выполнении упражнений основной гимнастики, а также при проведении подвижных и спортивных игр. Помогает точно принимать исходное положение, поддерживает стремление соблюдать технику выполнения упражнений, правила в подвижной игре, показывает возможность использования разученного движения в самостоятельной двигательной деятельности, помогает укреплять дружеские взаимоотношения со сверстниками, слышать и выполнять указания, ориентироваться на словесную инструкцию; поощряет проявление целеустремленности и упорства в достижении цели, стремление к творчеству.</p> <p>Педагог способствует овладению элементарными нормами и правилами здорового образа жизни, формирует представление о правилах поведения в двигательной деятельности, закрепляет полезные привычки, способствующие укреплению и сохранению здоровья.</p> <p>1) Основная гимнастика (основные движения, общеразвивающие упражнения, ритмическая гимнастика и строевые упражнения).</p> <p>Основные движения:</p> <p>бросание, катание, ловля, метание: прокатывание мяча между линиями, шнурами, палками (длина 2-3 м), положенными (на расстоянии 15-20 см одна от другой) и огибая кубики или кегли, расставленные по одной линии на расстоянии 70-80 см; прокатывание обруча педагогу, удержание обруча, катящегося от педагога; прокатывание обруча друг другу в парах; подбрасывание мяча вверх и ловля его после удара об пол; бросание и ловля мяча в паре; перебрасывание мяча друг другу в кругу; бросание мяча двумя руками изза головы стоя; скатывание мяча по наклонной доске, попадая в предмет; отбивание мяча правой и левой рукой о землю не менее 5 раз подряд; подбрасывание и ловля мяча не менее</p>
----------------------------	---	--

		<p>3-4 раз подряд; бросание мяча двумя руками из-за головы сидя; бросание вдаль; попадание в горизонтальную и вертикальную цели с расстояния 2-2,5 м;</p> <p>ползание, лазанье: ползание на четвереньках «змейкой» между расставленными кеглями, по наклонной доске, по гимнастической скамейке на животе, подтягиваясь руками; проползание в обручи, под дуги; влезание на гимнастическую стенку и спуск с нее, не пропуская реек; переход по гимнастической стенке с пролета на пролет вправо и влево на уровне 1-2 рейки, ползание на четвереньках с опорой на стопы и ладони; подлезание под веревку или дугу, не касаясь руками пола прямо и боком;</p> <p>ходьба: ходьба обычная, в колонне по одному, придерживаясь указанного направления, с изменением темпа; на носках, на пятках, на внешней стороне стопы, приставным шагом вперед и по шнуру; перешагивая предметы; чередуя мелкий и широкий шаг, «змейкой», с остановкой по сигналу, в противоположную сторону; со сменой ведущего; в чередовании с бегом, прыжками; приставным шагом вперед, в сторону, назад на месте; с разным положением рук (на поясе, в стороны (плечи развести), за спиной);</p> <p>бег: бег в колонне по одному, на носках, высоко поднимая колени; обегая предметы; на месте; бег врассыпную по сигналу с последующим нахождением своего места в колонне; в парах; по кругу, держась за руки; со сменой направляющего, меняя направление движения и темп; непрерывный бег 1-1,5 мин; пробегание 30-40 м в чередовании с ходьбой 2-3 раза; медленный бег 150-200 м; бег на скорость 20 м; челночный бег 2х5 м; перебегание подгруппами по 5-6 человек с одной стороны площадки на другую; бег врассыпную с ловлей и увертыванием;</p> <p>прыжки: прыжки на двух ногах на месте, с поворотом вправо и влево, вокруг себя, ноги вместе-ноги врозь, стараясь достать предмет, подвешенный над головой; подпрыгивание на двух ногах с продвижением вперед на 2-3 м; перепрыгивание через шнур, плоский кубик (высота 5 см), через 4-6 линий (расстояние между линиями 40-50 см); выполнение 20 подпрыгиваний с небольшими перерывами;</p>
--	--	---

		прыжки в длину с места; спрыгивание со скамейки; прямой галоп; попытки выполнения
--	--	---

		<p>прыжков с короткой скакалкой;</p> <p>упражнения в равновесии: ходьба по доске, по скамье (с перешагиванием через предметы, с мешочком на голове, с предметом в руках, ставя ногу с носка руки в стороны); ходьба по доске до конца и обратно с поворотом; ходьба по наклонной доске вверх и вниз; стойка на одной ноге, вторая поднята коленом вперед, в сторону, руки в стороны или на поясе; пробегание по наклонной доске вверх и вниз; ходьба по доске и расхождение вдвоем на ней; кружение в одну, затем в другую сторону с платочками, руки на пояс, руки в стороны.</p> <p>Педагог обучает разнообразным упражнениям, которые дети могут переносить в самостоятельную двигательную деятельность.</p> <p>Общеразвивающие упражнения: упражнения для кистей рук, развития и укрепления мышц рук и плечевого пояса: основные положения и движения рук (в стороны, вперед, вверх, назад, за спину, на пояс, перед грудью); перекладывание предмета из одной руки в другую; сгибание и разгибание рук, махи руками; сжатие и разжимание кистей рук, вращение кистями; выполнение упражнений пальчиковой гимнастики; повороты головы вправо и влево, наклоны головы;</p> <p>упражнения для развития и укрепления мышц спины и гибкости позвоночника: наклоны вперед, вправо, влево, повороты корпуса вправо и влево из исходных положений стоя и сидя; поочередное поднятие ног из положения лежа на спине, на животе, стоя на четвереньках;</p> <p>упражнения для развития и укрепления мышц ног и брюшного пресса: сгибание и разгибание ног; отведение ноги вперед, в сторону, назад; выставление ноги на пятку (носок); приседания на всей стопе и на носках с разведением коленей в стороны; поднятие на носки и опускание на всю ступню; захватывание стопами и перекладывание предметов с места на место.</p> <p>Повышаются требования к детям при выполнении общеразвивающих упражнений.</p> <p>Педагог предлагает выполнять общеразвивающие упражнения из разных исходных положений, в разном темпе (медленном, среднем, быстром) с предметами и без них. К предметам и пособиям, названным ранее, добавляются малые мячи, косички,</p>
--	--	---

		<p>палки, обручи и другое. Разученные упражнения включаются в комплексы утренней гимнастики, физкультминутки и другие формы физкультурно-оздоровительной работы.</p> <p>Ритмическая гимнастика:</p> <p>музыкально-ритмические упражнения, разученные на музыкальном занятии, педагог включает в комплексы общеразвивающих упражнений (простейшие связки упражнений ритмической гимнастики), в физкультминутки и подвижные игры. Рекомендуемые упражнения: ритмичная ходьба под музыку в разном темпе; на носках, топающим шагом, приставным шагом прямо и боком, прямым галопом, по кругу, держась за руки, с высоким подниманием колена на месте и в движении прямо и вокруг себя, подскоки по одному и в парах под музыку; выставление ноги на пятку, на носок, притопывание под ритм, повороты, поочередное «выбрасывание» ног, движение по кругу выполняя шаг с носка, ритмичные хлопки в ладоши под ритмичную музыку, комбинации из двух освоенных движений в сочетании с хлопками. Строевые упражнения: педагог предлагает детям следующие строевые упражнения: построение в колонну по одному, по два, по росту, врассыпную; размыкание и смыкание на вытянутые руки, равнение по ориентирам и без; перестроение из колонны по одному в колонну по два в движении, со сменой ведущего; из одной колонны или шеренги в звенья на месте и в движении; повороты направо, налево, кругом на месте переступанием и в движении.</p> <p>2) Подвижные игры: педагог продолжает закреплять основные движения и развивать психофизические качества в подвижных играх, поощряет желание выполнять роль водящего, развивает пространственную ориентировку, самостоятельность и инициативность в организации знакомых игр с небольшой группой сверстников; приучает к выполнению правил, поощряет проявление целеустремленности, настойчивости, творческих способностей детей (придумывание и комбинирование движений в игре).</p> <p>3) Спортивные упражнения: педагог обучает детей спортивным упражнениям на</p>
--	--	---

		прогулке или во время физкультурных занятий на
--	--	---

		<p>свежем воздухе. Катание на санках, лыжах, велосипеде может быть организовано в самостоятельной двигательной деятельности в зависимости от имеющихся условий, а также региональных и климатических особенностей. Катание на санках: подъем с санками на гору, скатывание с горки, торможение при спуске, катание на санках друг друга.</p> <p>Катание на трехколесном и двухколесном велосипеде, самокате: по прямой, по кругу с поворотами, с разной скоростью.</p> <p>Ходьба на лыжах: скользящим шагом, повороты на месте, подъем на гору «ступающим шагом» и «полуёлочкой».</p> <p>Плавание: погружение в воду с головой, попеременные движения ног в воде, держась за бортик, доску, палку, игры с предметами в воде, доставание их со дна, ходьба за предметом в воде.</p> <p>4) Формирование основ здорового образа жизни: педагог уточняет представления детей о здоровье, факторах, положительно влияющих на него, правилах безопасного поведения в двигательной деятельности (соблюдать очередность при занятиях с оборудованием, не толкать товарища, бегать в колонне, не обгоняя друг друга и другое), способствует пониманию детьми необходимости занятий физической культурой, важности правильного питания, соблюдения гигиены, закаливания для сохранения и укрепления здоровья. Формирует первичные представления об отдельных видах спорта.</p> <p>5) Активный отдых.</p> <p>Физкультурные праздники и досуги: педагог привлекает детей данной возрастной группы к участию в праздниках детей старшего дошкольного возраста в качестве зрителей. Праздники проводятся 2 раза в год, продолжительностью не более 1-1,5 часов. Досуг организуется 1 -2 раза в месяц во второй половине дня преимущественно на свежем воздухе, продолжительностью 20-25 минут. Содержание составляют: подвижные игры, игры с элементами соревнования, аттракционы, музыкально- ритмические и танцевальные упражнения.</p> <p>Досуги и праздники могут быть направлены на решение задач приобщения к здоровому образу жизни, иметь социально-значимую и</p>
--	--	--

		патриотическую тематику, посвящаться государственным праздникам, включать
--	--	--

		<p>подвижные игры народов России.</p> <p>Дни здоровья проводятся 1 раз в три месяца. В этот день проводятся физкультурно-оздоровительные мероприятия, прогулки, игры на свежем воздухе.</p>
--	--	---

<p>Социальнокоммуникативное развитие</p>	<p>1) в сфере социальных отношений: формировать положительную самооценку, уверенность в своих силах, стремление к самостоятельности; развивать эмоциональную отзывчивость к взрослым и детям, слабым и нуждающимся в помощи, воспитывать сопереживание героям литературных и анимационных произведений, доброе отношение к животным и растениям; развивать позитивное отношение и чувство принадлежности детей к семье, уважение к родителям (законным представителям), педагогам и окружающим людям; воспитывать доброжелательное отношение ко взрослым и детям; воспитывать культуру общения со взрослыми и сверстниками, желание выполнять правила поведения, быть вежливыми в общении со взрослыми и сверстниками; развивать стремление к совместным играм, взаимодействию в паре или небольшой подгруппе, к взаимодействию в практической деятельности; 2) в области формирования основ гражданственности и патриотизма: воспитывать уважительное отношение к Родине, символам страны, памятным датам; воспитывать гордость за достижения страны в области спорта, науки, искусства и других областях; развивать интерес детей к основным достопримечательностями населенного пункта, в котором они живут.</p>	<p>1) В сфере социальных отношений. Педагог обогащает представления детей об их развитии, проговаривает и фиксирует внимание на разнообразных возрастных изменениях (когда я был маленький, когда я буду взрослым). Способствует освоению детьми традиционных представлений о половых и тендерных различиях, семейных ролях и отношениях. Формирует положительную самооценку, уверенность в своих силах, отмечает позитивные изменения в развитии и поведении детей, бережно и тактично помогает ребёнку обнаружить свои ошибки и найти адекватный способ их устранения. Педагог способствует распознаванию и пониманию детьми эмоциональных состояний, их разнообразных проявлений, связи эмоций и поступков людей. Создает ситуации получения детьми опыта проявления сочувствия и содействия (эмпатийного поведения) в ответ на эмоциональное состояние сверстников и взрослых, воспитывает чувствительность и внимательность к затруднениям и переживаниям окружающих. При чтении художественной литературы, просмотре фрагментов анимационных фильмов педагог обращает внимание на разнообразие эмоциональных проявлений героев, комментирует и обсуждает с детьми обусловившие их причины. Педагог развивает позитивное отношение и чувство принадлежности детей к семье, уважение к родителям (законным представителям): обогащает представление о структуре и составе семьи, родственных отношениях; семейных событиях, делах. Обеспечивает включенность детей в детское сообщество, умение согласовывать взаимоотношения со сверстниками. Побуждает детей наблюдать за поведением сверстников, развивает чувствительность к поступкам сверстников, интерес к их действиям. Способствует освоению</p>
--	--	--

	<p>3) в сфере трудового воспитания: формировать представления об отдельных профессиях взрослых на</p>	<p>детьми вербальных и невербальных средств и способов обращения к сверстникам, привлечения внимания и</p>
--	--	--

	<p>основе ознакомления с конкретными видами труда;</p> <p>воспитывать уважение и благодарность взрослым за их труд, заботу о детях; вовлекать в простейшие процессы хозяйственно-бытового труда; развивать самостоятельность и уверенность в самообслуживании, желании включаться в повседневные трудовые дела в ДОО и семье;</p> <p>4) в области формирования основ безопасного поведения: обогащать представления детей об основных источниках и видах опасности в быту, на улице, в природе, в общении с незнакомыми людьми; знакомить детей с простейшими способами безопасного поведения в опасных ситуациях;</p> <p>формировать представления о правилах безопасного дорожного движения в качестве пешехода и пассажира транспортного средства. формировать представления о правилах безопасного использования электронных гаджетов, в том числе мобильных устройств, планшетов и прочее, исключая практическое использование электронных средств обучения.</p>	<p>демонстрации своего расположения. Поддерживает детей в ситуации, когда им трудно выразить собственные потребности и при урегулировании конфликтов между сверстниками, демонстрирует культурные формы общения. Поощряет инициативу и самостоятельный выбор детьми занятий и партнеров, обогащает умение договариваться, поддерживает совместные дела детей в небольших группах (3-4 человека). Обеспечивает развитие личностного отношения ребёнка к соблюдению или нарушению моральных норм при взаимодействии со сверстником.</p> <p>Создает условия для развития детско-взрослого сообщества. Способствует освоению правил и форм проявления вежливости, уважения к старшим: напоминает и демонстрирует различные формы приветствия, прощания, выражения благодарности и просьбы. Знакомит детей с правилами поведения в общественных местах.</p> <p>Развивает позитивное отношение к ДОО: знакомит с педагогическими и иными работниками ДОО, с доступными для восприятия детьми правилами жизнедеятельности в ДОО; её традициями; воспитывает бережное отношение к пространству и оборудованию ДОО. Обращает внимание детей на изменение и украшение её помещений и территории, поддерживает инициативу детей и совместно планирует презентацию продуктов деятельности (рисунков, поделок) в пространстве группы и прилегающих к ней помещениях.</p> <p>2) В области формирования основ гражданственности и патриотизма.</p> <p>Воспитывает уважительное отношение к нашей Родине - России. Продолжает знакомить с государственной символикой Российской Федерации: Российский флаг и герб России; воспитывает уважительное отношение к символам страны.</p> <p>Обогащает представления детей о государственных праздниках: День защитника Отечества, День Победы. Знакомит детей с содержанием праздника, с памятными местами в населенном пункте, котором живет, посвященными празднику.</p>
--	---	---

		<p>Педагог обогащает представления детей о малой родине: знакомит с основными достопримечательностями населенного</p>
--	--	---

		<p>пункта, развивает интерес детей к их посещению с родителями (законными представителями); знакомит с названиями улиц, на которых живут дети. Поддерживает эмоциональную отзывчивость детей на красоту родного края. Создает условия для отражения детьми впечатлений о малой родине в различных видах деятельности (рассказывает, изображает, воплощает образы в играх, разворачивает сюжет и так далее).</p> <p>Поддерживает интерес к народной культуре страны (традициям, устному народному творчеству, народной музыке, танцам, играм, игрушкам).</p> <p>3) В сфере трудового воспитания.</p> <p>Педагог знакомит детей с содержанием и структурой процессов хозяйственно- бытового труда взрослых, обогащает их представления, организуя специальные образовательные ситуации с моделированием конкретных трудовых процессов взрослых, работающих в ДОО (как музыкальный руководитель готовится к занятиям с детьми, как электрик меняет электрические лампочки в групповой комнате, повар делает салат на обед). Беседует с детьми, обращает внимание на целостность трудового процесса, направленного на продуктивный результат, вызывает у детей добрые и уважительные чувства к взрослым, которые заботятся о жизнедеятельности детей в ДОО.</p> <p>Педагог поддерживает инициативу детей узнать и рассказать о трудовой деятельности взрослых, поощряет коммуникативную активность ребёнка, связанную с желанием рассказать о профессии мамы или папы, описать их трудовые действия, рассказать о результатах их труда.</p> <p>Педагог расширяет представление детей о предметах как результате труда взрослых, о многообразии предметного мира материалов (металл, стекло, бумага, картон, кожа и тому подобное), знакомит детей с ключевыми характеристиками материалов, организуя экспериментирование способствует обогащению представлений детей об отличительных признаках материалов для создания продуктов труда (прочный (ломкий) материал, промокаемый (водоотталкивающий) материал, мягкий (твёрдый) материал и тому подобное).</p> <p>Педагог рассказывает детям о бытовой</p>
--	--	---

		<p>технике, помогающей взрослым организовать бытовой труд дома: стиральная и посудомоечная машины, пылесос, мультиварка, миксер, мясорубка; беседует с детьми о назначении бытовой техники, формирует представление о её назначении для ускорения и облегчения процессов бытового труда.</p> <p>Педагог создает условия для позитивного включения детей в процессы самообслуживания в режимных моментах группы, поощряет желание детей проявлять самостоятельность и инициативность, используя приемы поощрения и одобрения правильных действий детей, результатов процесса самообслуживания.</p> <p>Одобрять действия детей, направленные на оказание взаимопомощи (помочь доделать поделку, помочь одеться, помочь убрать со стола и тому подобное).</p> <p>В процессе самообслуживания обращает внимание детей на необходимость бережного отношения к вещам: аккуратное складывание одежды, возвращение игрушек на место после игры и тому подобное. В процессе самообслуживания педагог напоминает детям о важности соблюдения очередности действий в трудовом процессе для достижения качественного результата, демонстрирует детям приемы самоконтроля для оценки результата, поощряет действия детей, направленные на применение способов самоконтроля в процессе выполнения действий.</p> <p>4) В области формирования основ безопасности поведения.</p> <p>Педагог способствует обогащению представлений детей об основных правилах безопасного поведения в быту, в природе, на улице, в реальном общении с незнакомыми людьми и в телефонных разговорах с ними. Создает условия для расширения и углубления интереса детей к бытовым приборам и предметам быта, обсуждает вместе с детьми правила их использования, поощряет стремление детей поделиться своим опытом с другими, предлагает детям рассказать о том, как они дома соблюдают правила безопасного поведения, выбирает вместе с детьми лучшие примеры. Обсуждает с детьми, что порядок в</p>
--	--	--

		доме и ДОО необходимо соблюдать не только для красоты, но и для безопасности человека,
--	--	--

		<p>что предметы и игрушки необходимо класть на свое место.</p> <p>Рассматривает вместе с детьми картинки с правилами и алгоритмами поведения в ситуациях, опасных для здоровья и жизни, которые могут произойти с детьми дома, в условиях ДОО, в ближайшем с домом окружении: если неосторожно пользоваться, брать без разрешения или играть острыми, колющими, режущими предметами, то можно порезаться или уколаться, лучше предупредить взрослого и пользоваться только под его присмотром.</p> <p>Создает игровые ситуации, в которых ребёнок может закрепить опыт безопасного поведения в быту, на улице, в природе, в общении с незнакомыми людьми. Обсуждают с детьми правила безопасного поведения в чрезвычайных ситуациях: как позвать взрослого на помощь, как вызвать помощь по мобильному устройству и тому подобное.</p>
--	--	--

<p>Художественно-эстетическое развитие</p>	<p>В области художественно-эстетического развития основными задачами образовательной деятельности являются: 1) приобщение к искусству: продолжать развивать у детей художественное и эстетическое восприятие в процессе ознакомления с произведениями разных видов искусства; развивать воображение, художественный вкус;</p> <p>формировать у детей умение сравнивать произведения различных видов искусства; развивать отзывчивость и эстетическое сопереживание на красоту окружающей действительности; развивать у детей интерес к искусству как виду творческой деятельности человека; познакомить детей с видами и жанрами искусства, историей его возникновения, средствами выразительности разных видов искусства; формировать понимание красоты произведений искусства, потребность общения с искусством;</p> <p>формировать у детей интерес к детским выставкам, спектаклям; желание посещать театр, музей и тому подобное; приобщать детей к лучшим образцам отечественного и мирового искусства, воспитывать патриотизм и чувства гордости за свою страну, край в процессе ознакомления с различными видами искусства;</p> <p>2) изобразительная деятельность: продолжать развивать интерес детей и положительный отклик к различным видам изобразительной деятельности; продолжать у детей развивать эстетическое восприятие, образные представления,</p>	<p>Приобщение к искусству.</p> <p>1) Педагог продолжает приобщать детей к восприятию искусства, развивать интерес к нему; поощряет выражение эстетических чувств, проявление эмоций при рассматривании предметов народного и декоративно-прикладного искусства, прослушивании произведений музыкального фольклора; знакомит детей с творческими профессиями (артист, художник, композитор, писатель); педагог, в процессе ознакомления детей с различными видами искусства, воспитывает патриотизм и чувства гордости за свою страну, край.</p> <p>2) Педагог учит узнавать и называть предметы и явления природы, окружающей действительности в художественных образах (литература, музыка, изобразительное искусство); развивает у детей умение различать жанры и виды искусства: стихи, проза, загадки (литература), песни, танцы (музыка), картина (репродукция), скульптура (изобразительное искусство), здание и сооружение (архитектура); учит детей выделять и называть основные средства выразительности (цвет, форма, величина, ритм, движение, жест, звук) и создавать свои художественные образы в изобразительной, музыкальной, конструктивной деятельности.</p> <p>3) Педагог знакомит детей с жанрами живописи (натюрморт, пейзаж, портрет), с разными по художественному образу и настроению произведениями; знакомит детей со средствами выразительности живописи (цвет, линия, композиция); многообразием цветов и оттенков, форм, фактуры в предметах и явлениях окружающего мира.</p> <p>4) Педагог знакомит детей со скульптурой, способами создания скульптуры (пластика, высекание), средствами выразительности (объемность, статика и движение, материал); особенностями её содержания - отображение животных (анималистика), портреты человека и бытовые сценки.</p> <p>5) Педагог знакомит детей с архитектурой; формирует представления о том, что дома, в которых они живут (ДОО,</p>
--	--	---

	<p>воображение, эстетические чувства, художественно-</p>	<p>общеобразовательная организация, другие здания) - это архитектурные сооружения; учит видеть, что дома бывают разные по форме, высоте, длине, с разными окнами, с разным количеством этажей, подъездов и так далее;</p>
--	--	---

<p>творческие способности; развивать у детей художественное восприятие, умение последовательно внимательно рассматривать произведения искусства и предметы окружающего мира; соотносить увиденное с собственным опытом; продолжать формировать у детей умение рассматривать и обследовать предметы, в том числе с помощью рук; обогащать представления детей об изобразительном искусстве (иллюстрации к произведениям детской литературы, репродукции произведений живописи, народное декоративное искусство, скульптура малых форм и другое) как основе развития творчества; формировать у детей умение выделять и использовать средства выразительности в рисовании, лепке, аппликации; продолжать формировать у детей умение создавать коллективные произведения в рисовании, лепке, аппликации; закреплять у детей умение сохранять правильную позу при рисовании: не горбиться, не наклоняться низко над столом, к мольберту; сидеть свободно, не напрягаясь; приучать детей быть аккуратными: сохранять свое рабочее место в порядке, по окончании работы убирать все со стола; поощрять детей воплощать в художественной форме свои представления, переживания, чувства, мысли; поддерживать личностное творческое начало в процессе восприятия прекрасного и собственной изобразительной деятельности; развивать художественнотворческие способности у детей в различных видах изобразительной деятельности; создавать условия для самостоятельного</p>	<p>способствует развитию у детей интереса к различным строениям, расположенным вокруг ДОО (дома, в которых живут ребёнок и его друзья, общеобразовательная организация, кинотеатр); привлекает внимание детей к сходству и различиям разных зданий, поощряет самостоятельное выделение частей здания, его особенностей; учит детей замечать различия в сходных по форме и строению зданиях (форма и величина входных дверей, окон и других частей); педагог поощряет стремление детей изображать в рисунках, аппликации реальные и сказочные строения. 6) Педагог организовывает посещение музея (совместно с родителями (законными представителями)), рассказывает о назначении музея; развивает у детей интерес к посещению кукольного театра, выставок. 7) Педагог закрепляет знания детей о книге, книжной иллюстрации; знакомит детей с библиотекой как центром хранения книг, созданных писателями и поэтами. 8) Педагог знакомит детей с произведениями народного искусства (потешки, сказки, загадки, песни, хороводы, заклички, изделия народного декоративно-прикладного искусства). 9) Педагог поощряет проявление детских предпочтений: выбор детьми любимых песен, иллюстраций, предметов народных промыслов, пояснение детьми выбора; воспитывает у детей бережное отношение к произведениям искусства. Изобразительная деятельность. 1) Рисование: педагог продолжает формировать у детей умение рисовать отдельные предметы и создавать сюжетные композиции, повторяя изображение одних и тех же предметов (неваляшки гуляют, деревья на нашем участке зимой, цыплята гуляют по травке) и добавляя к ним другие (солнышко, падающий снег и так далее); формирует и закрепляет у детей представления о форме предметов (круглая, овальная, квадратная, прямоугольная, треугольная), величине, расположении частей; педагог помогает детям при передаче сюжета располагать изображения на всем листе в соответствии с содержанием действия и включенными в действие объектами; направляет внимание детей на</p>
--	---

		передачу соотношения предметов по величине: дерево
--	--	---

	<p>художественного творчества детей; воспитывать у детей желание проявлять дружелюбие при оценке работ других детей; 3) конструктивная деятельность: продолжать развивать у детей способность различать и называть строительные детали (куб, пластина, кирпичик, брусок); использовать их с учётом конструктивных свойств (устойчивость, форма, величина); формировать умение у детей сооружать постройки из крупного и мелкого строительного материала; обучать конструированию из бумаги; приобщать детей к изготовлению поделок из природного материала.</p> <p>4) музыкальная деятельность: продолжать развивать у детей интерес к музыке, желание её слушать, вызывать эмоциональную отзывчивость при восприятии музыкальных произведений; обогащать музыкальные впечатления детей, способствовать дальнейшему развитию основ музыкальной культуры; воспитывать интерес и любовь к высокохудожественной музыке; продолжать формировать умение у детей различать средства выразительности в музыке, различать звуки по высоте; поддерживать у детей интерес к пению; способствовать освоению элементов танца и ритмопластики для создания музыкальных двигательных образов в играх, драматизациях, инсценировании; способствовать освоению детьми приемов игры на детских музыкальных инструментах; поощрять желание детей самостоятельно заниматься музыкальной деятельностью;</p>	<p>высокое, куст ниже дерева, цветы ниже куста; продолжает закреплять и обогащать представления детей о цветах и оттенках окружающих предметов и объектов природы; педагог формирует у детей умение к уже известным цветам и оттенкам добавить новые (коричневый, оранжевый, светло-зеленый); формирует у детей представление о том, как можно получить эти цвета; учит детей смешивать краски для получения нужных цветов и оттенков; развивает у детей желание использовать в рисовании, аппликации разнообразные цвета, обращает внимание детей на многоцветие окружающего мира; педагог закрепляет у детей умение правильно держать карандаш, кисть, фломастер, цветной мелок; использовать их при создании изображения; учит детей закрашивать рисунки кистью, карандашом, проводя линии и штрихи только в одном направлении (сверху вниз или слева направо); ритмично наносить мазки, штрихи по всей форме, не выходя за пределы контура; проводить широкие линии всей кистью, а узкие линии и точки - концом ворса кисти; закрепляет у детей умение чисто промывать кисть перед использованием краски другого цвета; к концу года педагог формирует у детей умение получать светлые и темные оттенки цвета, изменяя нажим на карандаш; формирует у детей умение правильно передавать расположение частей при рисовании сложных предметов (кукла, зайчик и другие) и соотносить их по величине.</p> <p>2) Народное декоративно-прикладное искусство:</p> <p>педагог продолжает у детей формировать умение создавать декоративные композиции по мотивам дымковских, филимоновских узоров. Учит детей использовать дымковские и филимоновские изделия для развития эстетического восприятия прекрасного и в качестве образцов для создания узоров в стиле этих росписей (для росписи могут использоваться вылепленные детьми игрушки и силуэты игрушек, вырезанные из бумаги). Педагог знакомит детей с Городецкими изделиями. Учит детей выделять элементы городецкой росписи (бутоны, купавки, розаны, листья); видеть и называть цвета, используемые в росписи.</p> <p>3) Лепка:</p> <p>педагог продолжает развивать интерес детей к</p>
--	---	---

	5) театрализованная деятельность:	
--	-----------------------------------	--

<p>продолжать развивать интерес детей к театрализованной деятельности; формировать опыт социальных навыков поведения, создавать условия для развития творческой активности детей; учить элементам художественнообразных выразительных средств (интонация, мимика, пантомимика); активизировать словарь детей, совершенствовать звуковую культуру речи, интонационный строй, диалогическую речь; познакомить детей с различными видами театра (кукольный, музыкальный, детский, театр зверей и другое); формировать у детей простейшие образно-выразительные умения, имитировать характерные движения сказочных животных; развивать эстетический вкус, воспитывать чувство прекрасного, побуждать нравственноэстетические и эмоциональные переживания; побуждать интерес творческим проявлениям в игре и игровому общению со сверстниками. 6) культурно-досуговая деятельность: развивать умение организовывать свободное время с пользой; поощрять желание заниматься интересной самостоятельной деятельностью, отмечать красоту окружающего мира (кружение снежинок, пение птиц, шелест деревьев и прочее) и передавать это в различных видах деятельности (изобразительной, словесной, музыкальной); развивать интерес к развлечениям, знакомящим с культурой и традициями народов страны; осуществлять патриотическое и нравственное воспитание, приобщать к художественной культуре,</p>	<p>лепке; совершенствует у детей умение лепить из глины (из пластилина, пластической массы). Закрепляет у детей приемы лепки, освоенные в предыдущих группах; учит детей прищипыванию с легким оттягиванием всех краев сплюснутого шара, вытягиванию отдельных частей из целого куска, прищипыванию мелких деталей (ушки у котенка, клюв у птички). Педагог учит детей сглаживать пальцами поверхность вылепленного предмета, фигурки. Учит детей приемам вдавливания середины шара, цилиндра для получения поллой формы. Знакомит с приемами использования стеки. Поощряет стремление украшать вылепленные изделия узором при помощи стеки. Педагог закрепляет у детей приемы аккуратной лепки.</p> <p>4) Аппликация: педагог развивает у детей интерес к аппликации, усложняя её содержание и расширяя возможности создания разнообразных изображений. Формирует у детей умение правильно держать ножницы и пользоваться ими. Обучает детей вырезыванию, начиная с формирования навыка разрезания по прямой сначала коротких, а затем длинных полос. Учит детей составлять из полос изображения разных предметов (забор, скамейка, лесенка, дерево, кустик и другое). Учит детей вырезать круглые формы из квадрата и овальные из прямоугольника путем скругления углов; использовать этот прием для изображения в аппликации овощей, фруктов, ягод, цветов и тому подобное. Педагог продолжает расширять количество изображаемых в аппликации предметов (птицы, животные, цветы, насекомые, дома, как реальные, так и воображаемые) из готовых форм. Учит детей преобразовывать эти формы, разрезая их на две или четыре части (круг - на полукруги, четверти; квадрат - на треугольники и так далее). Закрепляет у детей навыки аккуратного вырезывания и наклеивания. Педагог поощряет проявление активности и творчества.</p> <p>Конструктивная деятельность.</p> <p>1) Педагог продолжает развивать у детей способность различать и называть строительные детали (куб, пластина, кирпичик, брусок); учит использовать их с учётом конструктивных свойств (устойчивость, форма, величина).</p>
--	--

	эстетикоэмоциональному творчеству; приобщать к праздничной	
--	--	--

	<p>культуре, развивать желание принимать участие в праздниках (календарных, государственных, народных); формировать чувства причастности к событиям, происходящим в стране; развивать индивидуальные творческие способности и художественные наклонности ребёнка;</p> <p>вовлекать детей в процесс подготовки разных видов развлечений; формировать желание участвовать в кукольном спектакле, музыкальных и литературных композициях, концертах.</p>	<p>2) Педагог развивает у детей умение устанавливать ассоциативные связи, предлагая вспомнить, какие похожие сооружения дети видели. Учит анализировать образец постройки: выделять основные части, различать и соотносить их по величине и форме, устанавливать пространственное расположение этих частей относительно друг друга (в домах - стены, вверху - перекрытие, крыша; в автомобиле - кабина, кузов и так далее).</p> <p>3) Педагог побуждает детей создавать постройки разной конструктивной сложности (гараж для нескольких автомашин, дом в 2-3 этажа, широкий мост для проезда автомобилей или поездов, идущих в двух направлениях и другое). Развивает у детей умение использовать в сюжетно-ролевой игре постройки из строительного материала. Учит детей самостоятельно измерять постройки (по высоте, длине и ширине), соблюдать заданный педагогом принцип конструкции (построй такой же домик, но высокий). Учит детей сооружать постройки из крупного и мелкого строительного материала, использовать детали разного цвета для создания и украшения построек.</p> <p>4) Педагог учит детей договариваться о том, что они будут строить, распределять между собой материал, согласовывать действия и совместными усилиями достигать результат.</p> <p>5) Педагог обучает детей конструированию из бумаги: сгибать прямоугольный лист бумаги пополам, совмещая стороны и углы (альбом, флажки для украшения участка, поздравительная открытка), приклеивать к основной форме детали (к дому - окна, двери, трубу; к автобусу - колеса; к стулу - спинку). Приобщает детей к изготовлению поделок из природного материала: коры, веток, листьев, шишек, каштанов, ореховой скорлупы, соломы (лодочки, ёжики и так далее). Учит детей использовать для закрепления частей клей, пластилин; применять в поделках катушки, коробки разной величины и другие предметы.</p> <p>Музыкальная деятельность.</p> <p>1) Слушание: педагог формирует навыки культуры слушания музыки (не отвлекаться, дослушивать произведение до конца); педагог</p>
--	---	--

		знакомит детей с биографиями и творчеством русских и зарубежных композиторов, о истории создания оркестра, о истории развития
--	--	---

		<p>музыки, о музыкальных инструментах; учит детей чувствовать характер музыки, узнавать знакомые произведения, высказывать свои впечатления о прослушанном; учит детей замечать выразительные средства музыкального произведения: тихо, громко, медленно, быстро; развивает у детей способность различать звуки по высоте (высокий, низкий в пределах сексты, септимы); педагог учит детей выражать полученные впечатления с помощью слова, движения, пантомимы.</p> <p>2) Пение: педагог учит детей выразительному пению, формирует умение петь протяжно, подвижно, согласованно (в пределах ре - си первой октавы); развивает у детей умение брать дыхание между короткими музыкальными фразами; формирует у детей умение петь мелодию чисто, смягчать концы фраз, четко произносить слова, петь выразительно, передавая характер музыки; учит детей петь с инструментальным сопровождением и без него (с помощью педагога).</p> <p>3) Песенное творчество: педагог учит детей самостоятельно сочинять мелодию колыбельной песни и отвечать на музыкальные вопросы («Как тебя зовут?», «Что ты хочешь, кошечка?», «Где ты?»); формирует у детей умение импровизировать мелодии на заданный текст.</p> <p>4) Музыкально-ритмические движения: педагог продолжает формировать у детей навык ритмичного движения в соответствии с характером музыки; учит детей самостоятельно менять движения в соответствии с двух- и трехчастной формой музыки; совершенствует танцевальные движения детей: прямой галоп, пружинка, кружение по одному и в парах; учит детей двигаться в парах по кругу в танцах и хороводах, ставить ногу на носок и на пятку, ритмично хлопать в ладоши, выполнять простейшие перестроения (из круга врассыпную и обратно), подскоки; продолжает совершенствовать у детей навыки основных движений (ходьба: «торжественная», спокойная, «таинственная»; бег: легкий, стремительный).</p> <p>5) Развитие танцевально-игрового творчества: педагог способствует у детей развитию эмоционально-образного</p>
--	--	---

		<p>исполнения музыкально-игровых упражнений (кружатся листочки, падают снежинки) и сценок, используя мимику и пантомиму (зайка веселый и грустный, хитрая лисичка, сердитый волк и так далее); учит детей инсценированию песен и постановке небольших музыкальных спектаклей.</p> <p>б) Игра на детских музыкальных инструментах:</p> <p>педагог формирует у детей умение подыгрывать простейшие мелодии на деревянных ложках, погремушках, барабане, металлофоне;</p> <p>способствует реализации музыкальных способностей ребёнка в повседневной жизни и различных видах досуговой деятельности (праздники, развлечения и другое).</p> <p>Театрализованная деятельность.</p> <p>Педагог продолжает развивать и поддерживать интерес детей к театрализованной игре путем приобретения более сложных игровых умений и навыков (способность передавать художественный образ, следить за развитием и взаимодействием персонажей). Организует с детьми игровые этюды для развития восприятия, воображения, внимания, мышления. Педагог учит детей разыгрывать простые представления на основе знакомого литературного и сказочного сюжета; использовать для воплощения образа известные выразительные средства (интонацию, мимику, жест). Учит чувствовать и понимать эмоциональное состояние героя, вступать в ролевое взаимодействие с другими персонажами. Развивает навык режиссерской игры, создавая для этого специальные условия (место, материалы, атрибуты). Побуждает детей использовать в театрализованных играх образные игрушки и различные виды театра (бибабо, настольный, плоскостной). Педагог формирует у детей умение использовать в театрализованных играх образные игрушки, самостоятельно вылепленные фигурки из глины, пластмассы, пластилина. Поощряет проявление инициативы и самостоятельности в выборе роли, сюжета, средств перевоплощения; предоставляет возможность для экспериментирования при создании одного и того же образа. Учит чувствовать и понимать эмоциональное состояние героя, вступать в</p>
--	--	---

		ролевое взаимодействие с другими персонажами. Способствует разностороннему
--	--	--

		<p>развитию детей в театрализованной деятельности путем прослеживания количества и характера исполняемых каждым ребёнком ролей. Педагог продолжает использовать возможности педагогического театра (взрослых) для накопления эмоционально-чувственного опыта, понимания детьми комплекса выразительных средств, применяемых в спектакле.</p> <p>Культурно-досуговая деятельность.</p> <p>Педагог развивает умение детей организовывать свой досуг с пользой. Осуществляет патриотическое и нравственное воспитание, приобщает к художественной культуре, эстетико-эмоциональному творчеству. Побуждает к самостоятельной организации выбранного вида деятельности (художественной, познавательной, музыкальной и другое). Вовлекает детей в процесс подготовки к развлечениям (концерт, кукольный спектакль, вечер загадок и прочее). Знакомит с традициями и культурой народов страны, воспитывает чувство гордости за свою страну (населенный пункт). Приобщает к праздничной культуре, развивает желание принимать участие в праздниках (календарных, государственных, народных). Развивает творческие способности. Активизирует желание посещать творческие объединения дополнительного образования. Педагог развивает индивидуальные творческие способности и художественные наклонности детей. Педагог привлекает детей к процессу подготовки разных видов развлечений; формирует желание участвовать в кукольном спектакле, музыкальных и литературных композициях, концертах. В процессе организации и проведения развлечений педагог заботится о формировании потребности заниматься интересным и содержательным делом.</p>
<p>Познаватель 1) обогащать сенсорный опыт детей, развивать целенаправленные действия:</p>	<p>1) Сенсорные эталоны и познавательные восприятие и самостоятельное на основе исследовательских действий педагог обследование окружающих формирует у детей умение различать и предметов (объектов) с опорой на называть уже известные цвета (красный, синий, разные органы</p>	

чувств; зеленый, желтый, белый, черный) и оттенки 2) развивать способы решения (розовый, голубой, серый); знакомит с новыми поисковых задач в самостоятельной цветами и оттенками (коричневый, оранжевый, и совместной со сверстниками и светло-зеленый). Развивает способность взрослыми деятельности; различать и называть форму окружающих

	<p>3) обогащать элементарные математические представления о количестве, числе, форме, величине предметов, пространственных и временных отношениях;</p> <p>4) расширять представления о себе и своих возможностях в познавательной деятельности с родителями (законными представителями) и членам семьи; продолжать развивать представления детей о труде взрослого;</p> <p>5) развивать представления детей о своей малой родине, населенном пункте, в котором живут, его достопримечательностях, поддерживать интерес к стране; знакомить с традициями и праздниками, принимать участие в подготовке к праздникам, эмоционально откликаться на участие в них;</p> <p>6) расширять представления о многообразии объектов живой природы, их особенностях, питании, месте обитания, жизненных проявлениях и потребностях;</p> <p>7) обучать сравнению и группировке объектов живой природы на основе признаков, знакомить с объектами и свойствами неживой природы, отличительными признаками времен года, явлениями природы и деятельностью человека в разные сезоны, воспитывать эмоционально-положительное отношение ко всем живым существам, желание их беречь и заботиться.</p>	<p>предметов, используя сенсорные эталоны геометрические фигуры (круг, квадрат, овал, прямоугольник, треугольник); находить отличия и сходства между предметами по 2-3 признакам путем непосредственного сравнения, осваивать группировку, классификацию и сериацию; описывать предметы по 3-4 основным свойствам.</p> <p>2) Математические представления: педагог формирует у детей умения считать в пределах пяти с участием различных анализаторов (на слух, осязание, счет движений и другое), пересчитывать предметы и отсчитывать их по образцу и названному числу; способствует пониманию независимости числа от формы, величины и пространственного расположения предметов; помогает освоить порядковый счет в пределах пяти, познанию пространственных и временных отношений (вперед, назад, вниз, вперед, налево, направо, утро, день, вечер, ночь, вчера, сегодня, завтра).</p> <p>3) Окружающий мир: педагог демонстрирует детям способы объединения со сверстниками для решения поставленных поисковых задач (обсуждать проблему, договариваться, оказывать помощь в решении поисковых задач, распределять действия, проявлять инициативу в совместном решении задач, формулировать вопросы познавательной направленности и так далее); расширяет представления детей о свойствах разных материалов в процессе работы с ними; подводит к пониманию того, что сходные по назначению предметы могут быть разной формы, сделаны из разных материалов; дает почувствовать и ощутить, что предметы имеют разный вес, объем; демонстрирует и разъясняет детям способы взвешивания, сравнения предметов между собой, показывая избегание возможности сделать ложные выводы (большой предмет не всегда оказывается более тяжелым);</p> <p>показывает ребёнку существующие в окружающем мире простые закономерности и зависимости, например: если холодно - нужно теплее одеться, если темно - нужно зажечь свет, если сильный ветер - закрыть окно. Указывает на необходимость замечать целесообразность и целенаправленность некоторых действий,</p>
--	--	--

		видеть простейшие причины и следствия собственных действий;
--	--	--

		<p>педагог продолжает расширять представления детей о членах семьи, о малой родине и Отечестве; представления о населенном пункте, в котором живут, некоторых городских объектах, видах транспорта; расширяет и обогащает начальные представления о родной стране, некоторых общественных праздниках и событиях. Знакомит детей с трудом взрослых в городе и сельской местности; знакомит со спецификой зданий и их устройством в городе и селе (дома высокие, с балконами, лифтами, ванной; дома невысокие, с печкой, садом, огородом, будкой для собаки и так далее), с разными учреждениями: общеобразовательные организации, ДОО, поликлиники, магазины, парки, стадионы и другие.</p> <p>4) Природа:</p> <p>педагог продолжает знакомить ребёнка с многообразием природы родного края, представителями животного и растительного мира, изменениями в их жизни в разные сезоны года. Демонстрирует процесс сравнения группировки объектов живой природы на основе признаков (дикие - домашние, хищные - травоядные, перелетные - зимующие, деревья - кустарники, травы - цветковые растения, овощи - фрукты, ягоды, грибы и другое). Знакомит с объектами и свойствами неживой природы (камни, песок, глина, почва, вода), с явлениями природы в разные сезоны года (листопад, ледоход, гололед, град, ветер); свойствами и качествами природных материалов (дерево, металл и другое), используя для этого простейшие опыты, экспериментирование;</p> <p>в процессе труда в природе педагог формирует представление детей об элементарных потребностях растений и животных: питание, вода, тепло, свет; углубляет представление о том, что человек ухаживает за домашними животными, комнатными растениями, за огородом и садом, способствует накоплению положительных впечатлений ребёнка о природе.</p>
--	--	---

Речевое развитие	1) Развитие словаря: обогащение словаря: вводить в словарь детей существительные, обозначающие профессии, глаголы, трудовые действия. Продолжать учить детей определять и называть местоположение предмета, время	1) Развитие словаря: педагог формирует у детей умение использовать в речи названия предметов и материалов, из которых они изготовлены; названия живых существ и сред их обитания, некоторые трудовые процессы; слова, обозначающие части предметов, объектов и
------------------	---	--

	<p>суток, характеризовать состояние и настроение людей;</p> <p>активизация словаря: закреплять у детей умения использовать в речи существительные, обозначающие названия частей и деталей предметов, прилагательные, обозначающие свойства предметов, наиболее употребительные глаголы, наречия и предлоги; употреблять существительные с обобщающим значением.</p> <p>2) Звуковая культура речи:</p> <p>закреплять правильное произношение гласных и согласных звуков, отрабатывать произношение свистящих, шипящих и сонорных звуков. Продолжать работу над дикцией: совершенствовать отчетливое произношение слов и словосочетаний. Проводить работу по развитию фонематического слуха: учить различать на слух и называть слова с определенным звуком. Совершенствовать интонационную выразительность речи.</p> <p>3) Грамматический строй речи:</p> <p>продолжать формировать у детей умение правильно согласовывать слова в предложении. Совершенствовать умения: правильно использовать предлоги в речи; образовывать форму множественного числа существительных, обозначающих детенышей животных, употреблять эти существительные в именительном и родительном падежах; правильно использовать форму множественного числа родительного падежа существительных; употреблять формы повелительного наклонения глаголов; использовать простые сложносочиненные и сложноподчиненные предложения; правильно понимать и употреблять предлоги с пространственным значением (в, под, между, около);</p>	<p>явлений природы, их свойства и качества: цветовые оттенки, вкусовые качества, степени качества объектов, явлений; употреблять слова, обозначающие некоторые родовые и видовые обобщения, а также лежащие в основе этих обобщений существенные признаки; слова извинения, участия, эмоционального сочувствия.</p> <p>2) Звуковая культура речи:</p> <p>педагог помогает детям овладеть правильным произношением звуков родного языка и словопроизношением, развивает у детей звуковую и интонационную культуру речи, фонематический слух, закрепляет у детей умения правильно произносить свистящие и шипящие звуки; четко воспроизводить фонетический и морфологический рисунок слова; формирует умения говорить внятно, в среднем темпе, голосом средней силы, выразительно читать стихи, регулируя интонацию, тембр, силу голоса и ритм речи в зависимости от содержания стихотворения.</p> <p>3) Грамматический строй речи:</p> <p>педагог формирует у детей умение использовать полные, распространенные простые с однородными членами и сложноподчиненные предложения для передачи временных, пространственных, причинно-следственных связей; правильно употреблять суффиксы и приставки при словообразовании; использовать систему окончаний существительных, прилагательных, глаголов для оформления речевого высказывания.</p> <p>4) Связная речь:</p> <p>педагог развивает у детей связную, грамматически правильную диалогическую и монологическую речь, обучает детей использовать вопросы поискового характера («Почему?», «Зачем?», «Для чего?»); составлять описательные рассказы из 5-6 предложений о предметах и повествовательные рассказы из личного опыта; использовать элементарные формы объяснительной речи; педагог развивает у детей речевое творчество, умения сочинять повествовательные рассказы по игрушкам, картинам; составлять описательные загадки об игрушках, объектах природы; поддерживает инициативность и самостоятельность ребёнка в речевом общении</p>
--	--	--

	<p>правильно образовывать названия предметов посуды.</p>	<p>со взрослыми и сверстниками; формирует умение использовать в практике общения</p>
--	--	--

	<p>4) Связная речь: продолжать совершенствовать диалогическую речь детей. Закреплять у детей умение поддерживать беседу: задавать вопросы по поводу предметов, их качеств, действий с ними, взаимоотношений с окружающими, правильно по форме и содержанию отвечать на вопросы. Поддерживать стремление детей рассказывать о своих наблюдениях, переживаниях; пересказывать небольшие сказки и рассказы, знакомые детям и вновь прочитанные; составлять по образцу небольшие рассказы о предмете, игрушке, по содержанию сюжетной картины. Воспитывать культуру общения: формирование умений приветствовать родных, знакомых, детей по группе. Использовать формулы речевого этикета при ответе по телефону, при вступлении в разговор с незнакомыми людьми, при встрече гостей. Развивать коммуникативно-речевые умения у детей (умение вступить, поддержать и завершить общение).</p> <p>5) Подготовка детей к обучению грамоте: продолжать знакомить с терминами «слово», «звук» практически, учить понимать и употреблять эти слова при выполнении упражнений, в речевых играх. Знакомить детей с тем, что слова состоят из звуков, звучат по-разному и сходно, звуки в слове произносятся в определенной последовательности, могут быть разные по длительности звучания (короткие и длинные). Формировать умения различать на слух твердые и мягкие согласные (без выделения терминов), определять и изолированно произносить первый звук в слове, называть слова с заданным звуком; выделять голосом звук в слове: произносить заданный звук протяжно, громче, четче, чем он</p>	<p>описательные монологи и элементы объяснительной речи; педагог развивает у детей умения использовать вариативные формы приветствия, прощания, благодарности, обращения с просьбой, поддерживает стремление детей задавать и правильно формулировать вопросы, при ответах на вопросы использовать элементы объяснительной речи, развивает умение пересказывать сказки, составлять описательные рассказы о предметах и объектах, по картинкам; педагог помогает детям осваивать умения вступать в речевое общение с окружающими, задавать вопросы, отвечать на вопросы, слушать ответы других детей, использовать разные типы реплик, рассказывать о событиях, приглашать к деятельности; адекватно реагировать на эмоциональное состояние собеседника речевым высказыванием. Педагог формирует у детей умение участвовать в коллективном разговоре, поддерживая общую беседу, не перебивая собеседников, использовать средства интонационной речевой выразительности, элементы объяснительной речи при разрешении конфликтов, закрепляет у детей умения использовать в речи вариативные формы приветствия; прощания; обращения к взрослым и сверстникам с просьбой, благодарности, обиды, жалобы, формирует у детей навыки обращаться к сверстнику по имени, к взрослому - по имени и отчеству. 5) Подготовка детей к обучению грамоте: педагог закрепляет у детей умение понимать термины «слово», «звук», использовать их в речи; формирует представления о том, что слова состоят из звуков, могут быть длинными и короткими; формирует умение сравнивать слова по протяженности; помогает детям осваивать начальные умения звукового анализа слов: самостоятельно произносить слова, интонационно подчеркивая в них первый звук; узнавать слова на заданный звук.</p>
--	--	--

	произносится обычно, называть изолированно.	
--	--	--

	<p>б) Интерес к художественной литературе: обогащать опыт восприятия жанров фольклора (загадки, считалки, заклички, сказки о животных, волшебные сказки) и художественной литературы (авторские сказки, рассказы, стихотворения); знать основные особенности жанров литературных произведений; развивать способность воспринимать содержание и форму художественных произведений (устанавливать причинноследственные связи в повествовании, понимать главные характеристики героев; привлекать внимание детей к ритму поэтической речи, образным характеристикам предметов и явлений); развивать художественно-речевые и исполнительские умения (выразительное чтение наизусть потешек, прибауток, стихотворений; выразительное исполнение ролей в инсценировках; пересказ небольших рассказов и сказок); воспитывать ценностное отношение к книге, уважение к творчеству писателей и иллюстраторов.</p>	
От 5 лет до 6 лет		

<p>Физическое развитие</p>	<p>Основные задачи образовательной деятельности в области физического развития: обогащать двигательный опыт, создавать условия для оптимальной двигательной деятельности, развивая умения осознанно, технично, точно, активно выполнять упражнения основной гимнастики, осваивать спортивные упражнения, элементы спортивных игр, элементарные туристские навыки; развивать психофизические качества, координацию, мелкую моторику ориентировку в пространстве, равновесие, точность</p>	<p>Педагог совершенствует двигательные умения и навыки, развивает психофизические качества, обогащает двигательный опыт детей разнообразными физическими упражнениями, поддерживает детскую инициативу. Закрепляет умение осуществлять самоконтроль и оценку качества выполнения упражнений другими детьми; создает условия для освоения элементов спортивных игр, использует игры-эстафеты; поощряет осознанное выполнение упражнений и соблюдение правил в подвижных играх; поддерживает предложенные детьми варианты их усложнения; поощряет проявление нравственно-волевых качеств, дружеских взаимоотношения со сверстниками.</p>
----------------------------	---	--

	<p>и меткость, воспитывать самоконтроль и самостоятельность, проявлять творчество при выполнении движений и в подвижных играх, соблюдать правила в подвижной игре, взаимодействовать в команде; воспитывать патриотические чувства и нравственно-волевые качества в подвижных и спортивных играх, формах активного отдыха; продолжать развивать интерес к физической культуре, формировать представления о разных видах спорта и достижениях российских спортсменов; укреплять здоровье ребенка, формировать правильную осанку, укреплять опорно-двигательный аппарат, повышать иммунитет средствами физического воспитания; расширять представления о здоровье и его ценности, факторах на него влияющих, оздоровительном воздействии физических упражнений, туризме как форме активного отдыха; воспитывать бережное и заботливое отношение к своему здоровью и здоровью окружающих, осознанно соблюдать правила здорового образа жизни и безопасности в двигательной деятельности и во время туристических прогулок и экскурсий.</p>	<p>Педагог уточняет, расширяет и закрепляет представления о здоровье и здоровом образе жизни, начинает формировать элементарные представления о разных формах активного отдыха, включая туризм, способствует формированию навыков безопасного поведения в двигательной деятельности. Организует для детей и родителей (законных представителей) туристские прогулки и экскурсии, физкультурные праздники и досуги с соответствующей тематикой.</p> <p>1) Основная гимнастика (основные движения, общеразвивающие упражнения, ритмическая гимнастика и строевые упражнения).</p> <p>Основные движения:</p> <p>бросание, катание, ловля, метание: прокатывание мяча по гимнастической скамейке, направляя его рукой (правой и левой); прокатывание обруча, бег за ним и ловля; прокатывание набивного мяча; передача мяча друг другу стоя и сидя, в разных построениях; перебрасывание мяча друг другу и ловля его разными способами стоя и сидя, в разных построениях; отбивание мяча об пол на месте 10 раз; ведение мяча 5-6 м; метание в цель одной и двумя руками снизу и из-за головы; метание вдаль предметов разной массы (мешочки, шишки, мячи и другие); перебрасывание мяча из одной руки в другую; подбрасывание и ловля мяча одной рукой 4-5 раз подряд; перебрасывание мяча через сетку, забрасывание его в баскетбольную корзину; ползание, лазанье: ползание на четвереньках, разными способами (с опорой на ладони и колени, на ступни и ладони, предплечья и колени), ползание на четвереньках по прямой, толкая головой мяч (3-4 м), «змейкой» между кеглями; переползание через несколько предметов подряд, под дугами, в туннеле; ползание на животе; ползание по скамейке с опорой на предплечья и колени; ползание на четвереньках по скамейке назад; проползание под скамейкой; лазанье по гимнастической стенке чередующимся шагом; ходьба: ходьба обычным шагом, на носках, на пятках, с высоким подниманием колен, приставным шагом в сторону (направо и налево), в полуприседе, мелким и широким шагом, перекатом с пятки на носок, гимнастическим шагом, с закрытыми глазами</p>
--	---	---

		3-4 м; ходьба «змейкой» без ориентиров; в колонне по одному и по два вдоль границ зала,
--	--	---

		<p>обозначая повороты;</p> <p>бег: бег в колонне по одному, «змейкой», с перестроением на ходу в пары, звенья, со сменой ведущих; бег с пролезанием в обруч; с ловлей и увертыванием; высоко поднимая колени; между расставленными предметами; группами, догоняя убегающих, и убегая от ловящих; в заданном темпе, обегая предметы; мелким и широким шагом; непрерывный бег 1,5-2 мин; медленный бег 250-300 м; быстрый бег 10 м 2-3-4 раза; челночный бег 2х10 м, 3х10 м; пробегание на скорость 20 м; бег под вращающейся скакалкой;</p> <p>прыжки: подпрыгивание на месте одна нога вперед-другая назад, ноги скрестно-ноги врозь; на одной ноге; подпрыгивание с хлопками перед собой, над головой, за спиной; подпрыгивание с ноги на ногу, продвигаясь вперед через начерченные линии, из кружка в кружок; перепрыгивание с места предметы высотой 30 см; спрыгивание с высоты в обозначенное место; подпрыгивание на месте 30-40 раз подряд 2 раза; подпрыгивание на одной ноге 10-15 раз; прыжки на двух ногах с продвижением вперед на 3-4 м; на одной ноге (правой и левой) 2-2,5 м; перепрыгивание боком невысокие препятствия (шнур, канат, кубик); впрыгивание на возвышение 20 см двумя ногами; прыжки в длину с места; в высоту с разбега; в длину с разбега;</p> <p>прыжки со скакалкой: перешагивание и прыжки через неподвижную скакалку (высота 3-5 см); перепрыгивание через скакалку с одной ноги на другую с места, шагом и бегом; прыжки через скакалку на двух ногах, через вращающуюся скакалку;</p> <p>упражнения в равновесии: ходьба по шнуру прямо и зигзагообразно, приставляя пятку одной ноги к носку другой; стойка на гимнастической скамье на одной ноге; поднимание на носки и опускание на всю стопу, стоя на скамье; пробегание по скамье; ходьба навстречу и расхождение вдвоем на лежащей на полу доске; ходьба по узкой рейке гимнастической скамейки (с поддержкой); приседание после бега на носках, руки в стороны; кружение парами, держась за руки; «ласточка».</p> <p>Педагог продолжает обучать разнообразным физическим упражнениям, которые дети</p>
--	--	--

		самостоятельно и творчески используют в игровой и повседневной деятельности.
--	--	--

		<p>Общеразвивающие упражнения: упражнения для кистей рук, развития и укрепления мышц рук и плечевого пояса: поднимание рук вперед, в стороны, вверх, через стороны вверх (одновременно, поочередно, последовательно); махи руками вперед-назад с хлопком впереди и сзади себя; перекладывание предмета из одной руки в другую впереди и сзади себя; поднимание рук со сцепленными в замок пальцами (кисти повернуть тыльной стороной внутрь); сжатие и разжатие кистей; упражнения для развития и укрепления мышц спины и гибкости позвоночника: поднимание рук вверх и опускание вниз, стоя у стены, касаясь её затылком, лопатками и ягодицами или лежа на спине; наклоны вперед, касаясь ладонями пола, наклоны вправо и влево; поднимание ног, сгибание и разгибание и скрещивание их из исходного положения лежа на спине;</p> <p>упражнения для развития и укрепления мышц ног и брюшного пресса: приседание, обхватывая колени руками; махи ногами; поочередное поднимание и опускание ног из положения лежа на спине, руки в упоре; захватывание предметов ступнями и пальцами ног и перекладывание их с места на место.</p> <p>Педагог поддерживает стремление детей выполнять упражнения с разнообразными предметами (гимнастической палкой, обручем, мячом, скакалкой и другими). Подбирает упражнения из разнообразных исходных положений: сидя, лежа на спине, боку, животе, стоя на коленях, на четвереньках, с разным положением рук и ног (стоя ноги вместе, врозь; руки вниз, на пояс, перед грудью, за спиной).</p> <p>Педагог поддерживает инициативу, самостоятельность и поощряет комбинирование и придумывание детьми новых общеразвивающих упражнений.</p> <p>Разученные упражнения включаются в комплексы утренней гимнастики и другие формы физкультурно-оздоровительной работы.</p> <p>Ритмическая гимнастика:</p> <p>музыкально-ритмические упражнения и комплексы общеразвивающих упражнений (ритмической гимнастики) педагог включает в содержание физкультурных занятий, некоторые из упражнений в физкультминутки, утреннюю гимнастику, различные формы</p>
--	--	--

		<p>активного отдыха и подвижные игры. Рекомендуемые упражнения: ходьба и бег в соответствии с общим характером музыки, в разном темпе, на высоких полупальцах, на носках, пружинящим, топающим шагом, «с каблука», вперед и назад (спиной), с высоким подниманием колена (высокий шаг) с ускорением и замедлением темпа легкий ритмичный бег на носках, различные виды галопа (прямой галоп, боковой галоп, кружение); подскоки на месте и с продвижением вперед, вокруг себя, в сочетании с хлопками и бегом, кружение по одному и в парах, комбинации из двух-трех освоенных движений. Строевые упражнения: педагог продолжает обучение детей строевым упражнениям: построение по росту, поддерживая равнение в колонне, шеренге; построение в колонну по одному, в шеренгу, в круг; перестроение в колонну по три, в две шеренги на месте и при передвижении; размыкание в колонне на вытянутые вперед руки, в шеренге на вытянутые руки в стороны; повороты налево, направо, кругом переступанием и прыжком; ходьба «змейкой», расхождение из колонны по одному в разные стороны с последующим слиянием в пары.</p> <p>2) Подвижные игры: педагог продолжает закреплять и совершенствовать основные движения детей в сюжетных и несюжетных подвижных играх, в играх с элементами соревнования, играх-эстафетах, оценивает качество движений и поощряет соблюдение правил, помогает быстро ориентироваться в пространстве, наращивать и удерживать скорость, проявлять находчивость, целеустремленность.</p> <p>Педагог обучает взаимодействию детей в команде, поощряет оказание помощи и взаимовыручки, инициативы при организации игр с небольшой группой сверстников, младшими детьми; воспитывает и поддерживает проявление нравственноволевых качеств, самостоятельности и сплоченности, чувства ответственности за успехи команды, стремление к победе, стремление к преодолению трудностей; развивает творческие способности, поддерживает инициативу детей в играх (выбор игр,</p>
--	--	--

		придумывание новых вариантов, комбинирование движений). Способствует
--	--	--

		<p>формированию духовно-нравственных качеств, основ патриотизма и гражданской идентичности в подвижных играх.</p> <p>3) Спортивные игры: педагог обучает детей элементам спортивных игр, которые проводятся в спортивном зале или на спортивной площадке в зависимости от имеющихся условий и оборудования, а также региональных и климатических особенностей.</p> <p>Городки: бросание биты сбоку, выбивание городка с кона (5-6 м) и полукона (2-3 м); знание 3-4 фигур.</p> <p>Элементы баскетбола: перебрасывание мяча друг другу от груди; ведение мяча правой и левой рукой; забрасывание мяча в корзину двумя руками от груди; игра по упрощенным правилам.</p> <p>Бадминтон: отбивание волана ракеткой в заданном направлении; игра с педагогом.</p> <p>Элементы футбола: отбивание мяча правой и левой ногой в заданном направлении; ведение мяча ногой между и вокруг предметов; отбивание мяча о стенку; передача мяча ногой друг другу (3-5 м); игра по упрощенным правилам.</p> <p>4) Спортивные упражнения: педагог обучает детей спортивным упражнениям на прогулке или во время физкультурных занятий на свежем воздухе в зависимости от условий: наличия оборудования и климатических условий региона.</p> <p>Катание на санках: по прямой, со скоростью, с горки, подъем с санками в гору, с торможением при спуске с горки.</p> <p>Ходьба на лыжах: по лыжне (на расстояние до 500 м); скользящим шагом; повороты на месте (направо и налево) с переступанием; подъем на склон прямо «ступающим шагом», «полуёлочкой» (прямо и наискось), соблюдая правила безопасного передвижения.</p> <p>Катание на двухколесном велосипеде, самокате: по прямой, по кругу, с разворотом, с разной скоростью; с поворотами направо и налево, соблюдая правила безопасного передвижения.</p> <p>Плавание: с движениями прямыми ногами вверх и вниз, сидя на бортике и лежа в воде, держась за опору; ходьба по дну вперед и назад, приседая, погружаясь в воду до подбородка, до глаз, опуская лицо в воду, приседание под</p>
--	--	---

		водой, доставая предметы, идя за предметами по прямой в спокойном темпе и на скорость;
--	--	--

		<p>скольжение на груди, плавание произвольным способом.</p> <p>5) Формирование основ здорового образа жизни: педагог продолжает уточнять и расширять представления детей о факторах, положительно влияющих на здоровье (правильное питание, выбор полезных продуктов, занятия физкультурой, прогулки на свежем воздухе). Формировать представления о разных видах спорта (футбол, хоккей, баскетбол, бадминтон, плавание, фигурное катание, художественная и спортивная гимнастика, лыжный спорт и другие) и выдающихся достижениях российских спортсменов, роли физкультуры и спорта для укрепления здоровья. Уточняет и расширяет представления о правилах безопасного поведения в двигательной деятельности (при активном беге, прыжках, взаимодействии с партнером, в играх и упражнениях с мячом, гимнастической палкой, скакалкой, обручем, предметами, пользовании спортивными инвентарем и оборудованием) и учит их соблюдать в ходе туристских прогулок. Продолжает воспитывать заботливое отношение к здоровью своему и окружающих (соблюдать чистоту и правила гигиены, правильно питаться, выполнять профилактические упражнения для сохранения и укрепления здоровья).</p> <p>6) Активный отдых.</p> <p>Физкультурные праздники и досуги: педагоги организуют праздники (2 раза в год, продолжительностью не более 1,5 часов). Содержание праздников составляют ранее освоенные движения, в том числе, спортивные и гимнастические упражнения, подвижные и спортивные игры.</p> <p>Досуг организуется 1-2 раза в месяц во второй половине дня преимущественно на свежем воздухе, продолжительностью 30-40 минут. Содержание составляют: подвижные игры, игры-эстафеты, музыкально-ритмические упражнения, творческие задания.</p> <p>Досуги и праздники могут быть направлены на решение задач приобщения к здоровому образу жизни, иметь социально-значимую и патриотическую тематику, посвящаться государственным праздникам, олимпиаде и другим спортивным событиям, включать подвижные игры народов России.</p>
--	--	--

		Дни здоровья: педагог проводит 1 раз в
--	--	--

		<p>квартал. В этот день проводятся оздоровительные мероприятия и туристские прогулки.</p> <p>Туристские прогулки и экскурсии. Педагог организует для детей непродолжительные пешие прогулки и экскурсии с постепенно удлиняющимися переходами - на стадион, в парк, на берег моря и другое. Время перехода в одну сторону составляет 30-40 минут, общая продолжительность не более 1,5-2 часов. Время непрерывного движения 20 минут, с перерывом между переходами не менее 10 минут. Педагог формирует представления о туризме как виде активного отдыха и способе ознакомления с природой и культурой родного края; оказывает помощь в подборе снаряжения (необходимых вещей и одежды) для туристской прогулки, организует наблюдение за природой, обучает ориентироваться на местности, соблюдать правила гигиены и безопасного поведения, осторожность в преодолении препятствий; организует с детьми разнообразные подвижные игры во время остановки.</p>
--	--	--

<p>Социальнокоммуникативное развитие</p>	<p>Основными задачами образовательной деятельности являются:</p> <p>1) в сфере социальных отношений: обогащать представления детей о формах поведения и действиях в различных ситуациях в семье и ДОО;</p> <p>содействовать пониманию детьми собственных и чужих эмоциональных состояний и переживаний, овладению способами эмпатийного поведения в ответ на разнообразные эмоциональные проявления сверстников и взрослых;</p> <p>поддерживать интерес детей к отношениям и событиям в коллективе, согласованию действий между собой и заинтересованности в общем результате совместной деятельности;</p> <p>обеспечивать умение детей вырабатывать и принимать правила взаимодействия в группе, понимание детьми последствий несоблюдения принятых правил;</p>	<p>1) В сфере социальных отношений. Педагог предоставляет детям возможность рассказать о себе, выразить собственные потребности и желания, воспитывает самоуважение и уверенность в себе, подчеркивает достижения ребёнка. Знакомит детей с их правами. Обогащает представления детей о расширении форм поведения и действий детей в ситуации взросления (помощь взрослым дома и в группе, сочувствие и поддержка детей с ОВЗ в ДОО; забота и поддержка младших).</p> <p>Педагог знакомит детей с основными эмоциями и чувствами, их выражением в мимике, пантомимике, действиях, интонации речи. Анализирует с детьми причины и события, способствующие возникновению эмоций, рассматривает примеры из жизненного опыта детей, произведений литературы и изобразительного искусства, кинематографа и мультипликации. Учит детей понимать свои и чужие эмоциональные состояния, разговаривать о них, демонстрирует примеры эмоциональной поддержки и адекватные возрасту способы регуляции эмоциональных состояний.</p> <p>Обогащает представления о семье, семейных и</p>
--	--	--

<p>расширять представления о правилах поведения в общественных местах; об обязанностях в группе;</p> <p>2) в области формирования основ гражданственности и патриотизма: воспитывать уважительное отношение к Родине, к людям разных национальностей, проживающим на территории России, их культурному наследию;</p> <p>знакомить детей с содержанием государственных праздников и традициями празднования, развивать патриотические чувства, уважение и гордость за поступки героев Отечества, достижения страны;</p> <p>поддерживать детскую любознательность по отношению к родному краю, эмоциональный отклик на проявления красоты в различных архитектурных объектах и произведениях искусства, явлениях природы;</p> <p>3) в сфере трудового воспитания: формировать представления о профессиях и трудовых процессах; воспитывать бережное отношение к труду взрослых, к результатам их труда; развивать самостоятельность и инициативу в трудовой деятельности по самообслуживанию, хозяйственнобытовому, ручному труду и конструированию, труду в природе; знакомить детей с элементарными экономическими знаниями, формировать первоначальные представления о финансовой грамотности;</p> <p>4) в области формирования безопасного поведения: формировать представления детей об основных источниках и видах опасности в быту, на улице, в природе, в информационнотелекоммуникационной сети «Интернет» (далее - сеть Интернет) и способах безопасного поведения; о правилах безопасности дорожного</p>	<p>родственных отношениях: члены семьи, ближайшие родственники по линии матери и отца. Способствует пониманию того, как поддерживаются родственные связи (переписка, разговор по телефону, посещения, совместный отдых), как проявляются в семье забота, любовь, уважение друг к другу. Рассматривает проявления семейных традиций и отношения к пожилым членам семьи. Обогащает представления детей о заботе и правилах оказания посильной помощи больному члену семьи.</p> <p>Педагог поддерживает стремление ребёнка быть членом детского коллектива: иметь ближайшее окружение и предпочтения в общении; стремиться к деловому сотрудничеству; в совместной деятельности ориентироваться на свои возможности и сверстника. Способствует овладению детьми умений совместной деятельности: принимать общую цель, договариваться о способах деятельности и материалах, в процессе общего дела быть внимательными друг к другу, проявлять заинтересованность в достижении результата, выражать свое отношение к результату и взаимоотношениям. Поддерживает предотвращение и самостоятельное преодоление конфликтных ситуаций, уступки друг другу, уточнения причин несогласия. Обогащает опыт освоения детьми групповых форм совместной деятельности со сверстниками.</p> <p>Педагог в совместной деятельности с детьми поощряет обсуждение и установление правил взаимодействия в группе, способствует пониманию детьми последствий несоблюдения принятых правил.</p> <p>Расширяет представления о правилах поведения в общественных местах; об обязанностях в группе. Обогащает словарь детей вежливыми словами (доброе утро, добрый вечер, хорошего дня, будьте здоровы, пожалуйста, извините, спасибо).</p> <p>Развивает позитивное отношение к ДОО: поддерживает желание детей соблюдать порядок и чистоту в группе, преобразовывать пространство в зависимости от предстоящих событий (праздники, мероприятия), воспитывает</p>
---	--

		бережное отношение к пространству и оборудованию ДОО. Включает детей в подготовку мероприятий для родителей (законных представителей), пожилых людей,
--	--	---

	<p>движения в качестве пешехода и пассажира транспортного средства; формировать осмотнительное отношение к потенциально опасным для человека ситуациям; знакомить с основными правилами пользования сети Интернет, цифровыми ресурсами, исключая практическое использование электронных средств обучения индивидуального использования.</p>	<p>младших детей в ДОО. Поддерживает чувство гордости детей, удовлетворение от проведенных мероприятий.</p> <p>2) В области формирования основ гражданственности и патриотизма.</p> <p>Педагог воспитывает уважительное отношение к нашей Родине - России. Расширяет представления о государственных символах России - гербе, флаге, гимне, знакомит с историей их возникновения в доступной для детей форме. Обогащает представления детей о том, что Россия - большая многонациональная страна, воспитывает уважение к людям разных национальностей, их культуре. Развивает интерес к жизни людей разных национальностей, проживающих на территории России, их образу жизни, традициям и способствует его выражению в различных видах деятельности детей (рисуют, играют, обсуждают). Уделяет особое внимание традициям и обычаям народов, которые проживают на территории малой родины. Обогащает представления детей о государственных праздниках: День России, День народного единства, День Государственного флага Российской Федерации, День Государственного герба Российской Федерации, День защитника Отечества, День Победы, Всемирный день авиации и космонавтики. Знакомит детей с содержанием праздника, с традициями празднования, памятными местами в населенном пункте, посвященными празднику. Воспитывает уважение к защитникам и героям Отечества. Знакомит детей с яркими биографическими фактами, поступками героев Отечества, вызывает позитивный эмоциональный отклик и чувство гордости. Педагог обогащает представления детей о малой родине: поддерживает любознательность по отношению к родному краю; интерес, почему именно так устроен населенный пункт (расположение улиц, площадей, различных объектов инфраструктуры); знакомит со смыслом некоторых символов и памятников населенного пункта, развивает умения откликаться на проявления красоты в различных архитектурных объектах.</p>
--	---	---

		Поддерживает проявления у детей первичной социальной активности: желание принять участие в значимых событиях, переживание
--	--	---

		<p>эмоций, связанных с событиями военных лет и подвигами горожан (чествование ветеранов, социальные акции и прочее).</p> <p>3) В сфере трудового воспитания.</p> <p>Педагог обогащает представления детей о труде взрослых, знакомит детей дошкольного возраста с разными видами производительного (промышленность, строительство, сельское хозяйство) и обслуживающего (сфера досуга и отдыха, сфера культуры, медицина, торговля) труда. Создает образовательные ситуации по ознакомлению детей с конкретными профессиями взрослых, демонстрирует возможные связи между профессиями, обращает внимание детей на содержание каждой профессии в соответствии с общей структурой трудового процесса (мотив, цель, инструменты и оборудование, содержание действий, выбор трудовых действий в соответствии с целью, результат): продавец продает товар покупателю, рабочий на фабрике изготавливает товар, шофер развозит товар по магазинам, грузчик разгружает товар.</p> <p>Педагог формирует представление детей о современной технике, в том числе цифровой, её разнообразии, создает образовательные ситуации для знакомства детей с конкретными техническими приборами, показывает, как техника способствует ускорению получения результата труда и облегчению труда взрослых.</p> <p>Педагог создает условия для знакомства детей с экономическими знаниями, рассказывает о назначении рекламы для распространения информации о товаре, формирует представление о финансовой грамотности человека, обсуждает с детьми назначение денег и их участие в процессе приобретения товаров или услуг, организует проблемные и игровые ситуации для детей, развивает умения планировать расходы на покупку необходимых товаров и услуг, формирует уважение к труду родителей (законных представителей).</p> <p>Педагог продолжает поощрять инициативность и самостоятельность детей в процессах самообслуживания в группе (убрать постель после сна, расставить ровно стулья за столами в зоне учебной деятельности), создает проблемные и игровые ситуации для развития умений выполнять отдельные трудовые действия, привлекает к решению поставленных задач родителей (законных представителей) с целью создания дома условий для развития</p>
--	--	---

		<p>умений реализовывать элементы хозяйственно- бытового труда: вымыть тарелку после обеда, вытереть пыль в комнате, застелить кровать, погладить носовой платок, покормить домашнего питомца и тому подобное.</p> <p>Педагог создает условия для коллективного выполнения детьми трудовых поручений во время дежурства, учит детей распределять между собой трудовые поручения для получения единого трудового результата.</p> <p>4) В области формирования безопасного поведения.</p> <p>Педагог создает условия для закрепления представлений детей о правилах безопасного поведения в быту, на улице, в природе, в общении с людьми, в том числе в сети Интернет. Обсуждает с детьми содержание детских книг, где герои попадают в опасные ситуации, побуждает детей к рассуждениям, что нужно было сделать, чтобы избежать опасности, обговаривает вместе с детьми алгоритм безопасного поведения.</p> <p>Рассматривает с детьми картинки, постеры, где раскрывается связь между необдуманным и неосторожным действиями человека и опасными последствиями разрешения ситуации (наступил на люк - чуть не провалился в шахту, толкнул ребёнка на горке - мальчик упал на острый лед и тому подобное).</p> <p>Иницирует проблемными вопросами желание детей рассказать о том, как можно было избежать опасной ситуации, какие советы дети могли бы дать героям, представленным на картинках.</p> <p>Педагог создает условия для самостоятельной деятельности детей, где можно было бы применить навыки безопасного поведения: организует игровые и проблемные ситуации, решая которые ребёнок может закрепить правила безопасного поведения. Иницирует вместе с детьми создание общих правил безопасного поведения в группе, на улице, в природе, в общении с людьми, поощряет интерес детей к данной теме, поддерживает их творческие находки и предложения. Читает с детьми художественную литературу, иницирует обсуждение с детьми тех эпизодов книги, где герои попадают в опасную ситуацию, активизирует проблемными</p>
--	--	--

		вопросами желание детей рассказать, как нужно было себя вести в подобной ситуации,
--	--	---

		<p>чтобы избежать опасности.</p> <p>Педагог обсуждает с детьми правила пользования сетью Интернет, цифровыми ресурсами.</p>
--	--	---

<p>Художественно-эстетическое развитие</p>	<p>В области художественно-эстетического развития основными задачами образовательной деятельности являются: 1) приобщение к искусству: продолжать развивать эстетическое восприятие, эстетические чувства, эмоции, эстетический вкус, интерес к искусству; умение наблюдать и оценивать прекрасное в окружающей действительности, природе; развивать эмоциональный отклик на проявления красоты в окружающем мире, произведениях искусства и собственных творческих работах; способствовать освоению эстетических оценок, суждений; формировать духовно-нравственные качества, в процессе ознакомления с различными видами искусства духовно-нравственного содержания; формировать бережное отношение к произведениям искусства; активизировать проявление эстетического отношения к окружающему миру (искусству, природе, предметам быта, игрушкам, социальным явлениям); развивать эстетические интересы, эстетические предпочтения, желание познавать искусство и осваивать изобразительную и музыкальную деятельность; продолжать развивать у детей стремление к познанию культурных традиций своего народа через творческую деятельность; продолжать формировать умение выделять, называть, группировать произведения по видам искусства (литература, музыка, изобразительное искусство, архитектура, балет, театр, цирк, фотография); продолжать знакомить детей с жанрами изобразительного и</p>	<p>Приобщение к искусству.</p> <p>1) Педагог продолжает формировать у детей интерес к музыке, живописи, народному искусству, воспитывать бережное отношение к произведениям искусства. Развивает у детей эстетические чувства, эмоции, эстетический вкус, эстетическое восприятие произведений искусства, формирует умение выделять их выразительные средства. Учит соотносить художественный образ и средства выразительности, характеризующие его в разных видах искусства, подбирать материал и пособия для самостоятельной художественной деятельности. Формирует у детей умение выделять, называть, группировать произведения по видам искусства: литература, музыка, изобразительное искусство, архитектура, театр, цирк.</p> <p>2) Педагог продолжает развивать у детей стремление к познанию культурных традиций через творческую деятельность (изобразительную, музыкальную, театрализованную, культурно-досуговую).</p> <p>3) Педагог формирует духовно-нравственные качества в процессе ознакомления с различными видами искусства духовно-нравственного содержания;</p> <p>4) Педагог продолжает знакомить детей (без запоминания) с видами изобразительного искусства: графика, декоративно-прикладное искусство, живопись, скульптура, фотоискусство. Педагог продолжает знакомить детей с основными жанрами изобразительного искусства: натюрморт, пейзаж, портрет. Формирует у детей умение выделять и использовать в своей изобразительной, музыкальной, театрализованной деятельности средства выразительности разных видов искусства, называть материалы для разных видов художественной деятельности.</p> <p>5) Педагог знакомит детей с произведениями живописи (И.И. Шишкин, И.И. Левитан, В.А. Серов, И.Э. Грабарь, П.П. Кончаловский и другими), изображением родной природы в картинах художников. Расширяет представления о графике (ее</p>
--	---	---

		выразительных средствах). Знакомить с творчеством
--	--	---

	<p>музыкального искусства; продолжать знакомить детей с архитектурой; расширять представления детей о народном искусстве, музыкальном фольклоре, художественных промыслах; развивать интерес к участию в фольклорных праздниках; продолжать формировать умение выделять и использовать в своей изобразительной, музыкальной, театрализованной деятельности средства выразительности разных видов искусства, знать и называть материалы для разных видов художественной деятельности; уметь называть вид художественной деятельности, профессию и людей, которые работают в том или ином виде искусства; поддерживать личностные проявления детей в процессе освоения искусства и собственной творческой деятельности: самостоятельность, инициативность, индивидуальность, творчество. организовать посещение выставки, театра, музея, цирка;</p> <p>2) изобразительная деятельность: продолжать развивать интерес детей к изобразительной деятельности; развивать художественно-творческих способностей в продуктивных видах детской деятельности; обогащать у детей сенсорный опыт, развивая органы восприятия: зрение, слух, обоняние, осязание, вкус; закреплять у детей знания об основных формах предметов и объектов природы; развивать у детей эстетическое восприятие, желание созерцать красоту окружающего мира; в процессе восприятия предметов и явлений развивать у детей мыслительные операции: анализ, сравнение, уподобление (на что похоже), установление сходства и</p>	<p>художников- иллюстраторов детских книг (Ю.А. Васнецов, Е.М. Рачев, Е.И. Чарушин, И.Я. Билибин и другие). Знакомит с творчеством русских и зарубежных композиторов, а также детских композиторов-песенников (И.С. Бах, В.А. Моцарт, П.И. Чайковский, М.И. Глинка, С.С. Прокофьев, В.Я. Шаинский и другими).</p> <p>б) Педагог продолжает знакомить детей с архитектурой. Закрепляет у детей знания о том, что существуют различные по назначению здания: жилые дома, магазины, театры, кинотеатры и другое. Обращает внимание детей на сходства и различия архитектурных сооружений одинакового назначения: форма, пропорции (высота, длина, украшения - декор и так далее). Подводит детей к пониманию зависимости конструкции здания от его назначения: жилой дом, театр, храм и так далее. Развивает у детей наблюдательность, учит внимательно рассматривать здания, замечать их характерные особенности, разнообразие пропорций, конструкций, украшающих деталей. При чтении литературных произведений, сказок обращает внимание детей на описание сказочных домиков (теремок, рукавичка, избушка на курьих ножках), дворцов.</p> <p>7) Расширяет представления детей о народном искусстве, фольклоре, музыке и художественных промыслах. Педагог знакомит детей с видами и жанрами фольклора. Поощряет участие детей в фольклорных развлечениях и праздниках.</p> <p>8) Педагог поощряет активное участие детей в художественной деятельности как по собственному желанию, так и под руководством взрослых.</p> <p>9) Педагог расширяет представления детей о творческих профессиях, их значении, особенностях: художник, композитор, музыкант, актер, артист балета и другие. Педагог закрепляет и расширяет знания детей о телевидении, музеях, театре, цирке, кино, библиотеке; формирует желание посещать их. Изобразительная деятельность.</p> <p>1) Педагог продолжает развивать интерес детей к изобразительной деятельности. Выявляет задатки у детей и развивает на их основе художественно- творческие способности в</p>
--	--	--

	<p>различия предметов и их частей, выделение общего и единичного,</p>	<p>продуктивных видах детской деятельности. Педагог обогащает сенсорный опыт детей;</p>
--	---	---

<p>характерных признаков, обобщение; формировать умение у детей передавать в изображении не только основные свойства предметов (форма, величина, цвет), но и характерные детали, соотношение предметов и их частей по величине, высоте, расположению относительно друг друга; совершенствовать у детей изобразительные навыки и умения, формировать художественнотворческие способности; развивать у детей чувство формы, цвета, пропорций; поддерживать у детей стремление самостоятельно сочетать знакомые техники, помогать осваивать новые, по собственной инициативе объединять разные способы изображения; обогащать содержание изобразительной деятельности в соответствии с задачами познавательного и социального развития детей; инициировать выбор сюжетов о семье, жизни в ДОО, а также о бытовых, общественных и природных явлениях (воскресный день в семье, группа на прогулке, профессии близких взрослых, любимые праздники, средства связи в их атрибутом воплощении, ферма, зоопарк, лес, луг, аквариум, герои и эпизоды из любимых сказок и мультфильмов); продолжать знакомить детей с народным декоративно-прикладным искусством (Городецкая роспись, Полховско-майданская роспись, Гжельская роспись), расширять представления о народных игрушках (городецкая игрушка, богородская игрушка, матрешка, бирюльки); развивать декоративное творчество детей (в том числе коллективное); поощрять детей воплощать в художественной форме свои</p>	<p>закрепляет знания об основных формах предметов и объектов природы. Развивает у детей эстетическое восприятие, учит созерцать красоту окружающего мира. Развивает у детей способность наблюдать, всматриваться (вслушиваться) в явления и объекты природы, замечать их изменения (например, как изменяются форма и цвет медленно плывущих облаков, как постепенно раскрывается утром и закрывается вечером венчик цветка, как изменяется освещение предметов на солнце и в тени). В процессе восприятия предметов и явлений развивает у детей мыслительные операции: анализ, сравнение, уподобление (на что похоже), установление сходства и различия предметов и их частей, выделение общего и единичного, характерных признаков, обобщения. Развивает у детей чувство формы, цвета, пропорций, учит передавать в изображении основные свойства предметов (форма, величина, цвет), характерные детали, соотношение предметов и их частей по величине, высоте, расположению относительно друг друга. Педагог продолжает совершенствовать умение детей рассматривать работы (рисунки, лепку, аппликации), радоваться достигнутому результату, замечать и выделять выразительные решения изображений.</p> <p>Предметное рисование: педагог продолжает совершенствовать у детей умение передавать в рисунке образы предметов, объектов, персонажей сказок, литературных произведений. Обращает внимание детей на отличия предметов по форме, величине, пропорциям частей; побуждает их передавать эти отличия в рисунках. Учит передавать положение предметов в пространстве на листе бумаги, обращает внимание детей на то, что предметы могут по-разному располагаться на плоскости (стоять, лежать, менять положение: живые существа могут двигаться, менять позы, дерево в ветреный день - наклоняться и так далее). Учит детей передавать движения фигур. Способствует у детей овладению композиционным умениям: учит располагать предмет на листе с учётом его пропорций (если предмет вытянут в высоту, располагать его на листе по вертикали; если он вытянут в ширину, например, не очень высокий, но длинный дом,</p>
---	--

	представления, переживания, чувства, мысли; поддерживать	располагать его по горизонтали). Закрепляет у детей способы и приемы рисования
--	--	--

	<p>личностное творческое начало; формировать у детей умение организовывать свое рабочее место, готовить все необходимое для занятий; работать аккуратно, экономно расходовать материалы, сохранять рабочее место в чистоте, по окончании работы приводить его в порядок;</p> <p>3) конструктивная деятельность: продолжать развивать умение детей устанавливать связь между создаваемыми постройками и тем, что они видят в окружающей жизни; создавать разнообразные постройки и конструкции; поощрять у детей самостоятельность, творчество, инициативу, дружелюбие; 4) музыкальная деятельность: продолжать формировать у детей эстетическое восприятие музыки, умение различать жанры музыкальных произведений (песня, танец, марш); развивать у детей музыкальную память, умение различать на слух звуки по высоте, музыкальные инструменты; формировать у детей музыкальную культуру на основе знакомства с классической, народной и современной музыкой; накапливать представления о жизни и творчестве композиторов; продолжать развивать у детей интерес и любовь к музыке, музыкальную отзывчивость на нее; продолжать развивать у детей музыкальные способности детей: звуковысотный, ритмический, тембровый, динамический слух; развивать у детей умение творческой интерпретации музыки разными средствами художественной выразительности; способствовать дальнейшему развитию у детей навыков пения, движений под музыку, игры и импровизации мелодий на детских музыкальных инструментах;</p>	<p>различными изобразительными материалами (цветные карандаши, гуашь, акварель, цветные мелки, пастель, сангина, угольный карандаш, фломастеры, разнообразные кисти и тому подобное). Вырабатывает у детей навыки рисования контура предмета простым карандашом с легким нажимом на него, чтобы при последующем закрашивании изображения не оставалось жестких, грубых линий, пачкающих рисунок.</p> <p>Педагог учит детей рисовать акварелью в соответствии с её спецификой (прозрачностью и легкостью цвета, плавностью перехода одного цвета в другой). Учит рисовать кистью разными способами: широкие линии - всем ворсом, тонкие - концом кисти; наносить мазки, прикладывая кисть всем ворсом к бумаге, рисовать концом кисти мелкие пятнышки. Педагог закрепляет знания детей об уже известных цветах, знакомить с новыми цветами (фиолетовый) и оттенками (голубой, розовый, темно-зеленый, сиреневый), развивать чувство цвета. Учит детей смешивать краски для получения новых цветов и оттенков (при рисовании гуашью) и высветлять цвет, добавляя в краску воду (при рисовании акварелью). При рисовании карандашами учит передавать оттенки цвета, регулируя нажим на карандаш. В карандашном исполнении дети могут, регулируя нажим, передать до трех оттенков цвета.</p> <p>Сюжетное рисование: педагог учит детей создавать сюжетные композиции на темы окружающей жизни и на темы литературных произведений («Кого встретил Колобок», «Два жадных медвежонка», «Где обедал воробей?» и другие). Развивает у детей композиционные умения, учит располагать изображения на полосе внизу листа, по всему листу. Обращает внимание детей на соотношение по величине разных предметов в сюжете (дома большие, деревья высокие и низкие; люди меньше домов, но больше растущих на лугу цветов). Педагог учит располагать на рисунке предметы так, чтобы они загораживали друг друга (растущие перед домом деревья и частично его загораживающие и тому подобное).</p> <p>Декоративное рисование: педагог продолжает знакомить детей с изделиями народных промыслов, закрепляет и углубляет знания о дымковской и филимоновской игрушках и их росписи; предлагает создавать изображения по</p>
--	--	---

	творческой активности детей;	
--	------------------------------	--

<p>развивать у детей умение сотрудничества в коллективной музыкальной деятельности;</p> <p>5) театрализованная деятельность: знакомить детей с различными видами театрального искусства (кукольный театр, балет, опера и прочее); знакомить детей с театральной терминологией (акт, актер, антракт, кулисы и так далее); развивать интерес к сценическому искусству;</p> <p>создавать атмосферу творческого выбора и инициативы для каждого ребёнка; развивать личностные качества (коммуникативные навыки, партнерские взаимоотношения; воспитывать доброжелательность и контактность в отношениях со сверстниками;</p> <p>развивать навыки действий с воображаемыми предметами; способствовать развитию навыков передачи образа различными способами (речь, мимика, жест, пантомима и прочее);</p> <p>создавать условия для показа результатов творческой деятельности, поддерживать инициативу изготовления декораций, элементов костюмов и атрибутов;</p> <p>6) культурно-досуговая деятельность:</p> <p>развивать желание организовывать свободное время с интересом и пользой. Формировать основы досуговой культуры во время игр, творчества, прогулки и прочее;</p> <p>создавать условия для проявления культурных потребностей и интересов, а также их использования в организации своего досуга;</p> <p>формировать понятия праздничный и будний день, понимать их различия;</p>	<p>мотивам народной декоративной росписи, знакомит с её цветовым строем и элементами композиции, поощряет детей за разнообразие используемых элементов. Продолжает знакомить детей с городецкой росписью, её цветовым решением, спецификой создания декоративных цветов (как правило, не чистых тонов, а оттенков), учит использовать для украшения оживки. Продолжает знакомить детей с росписью Полхов-Майдана. Педагог включает городецкую и полхов-майданскую роспись в творческую работу детей, помогает осваивать специфику этих видов росписи. Знакомит детей с региональным (местным) декоративным искусством. Учит детей составлять узоры по мотивам городецкой, полхов-майданской, гжельской росписи: знакомит с характерными элементами (бутоны, цветы, листья, травка, усики, завитки, оживки). Педагог учит создавать узоры на листах в форме народного изделия (поднос, солонка, чашка, розетка и другое). Для развития творчества в декоративной деятельности, педагог учит детей использовать декоративные ткани, предоставляя детям бумагу в форме одежды и головных уборов (кокошник, платок, свитер и другое), предметов быта (салфетка, полотенце), учит ритмично располагать узор. Педагог предлагает детям расписывать бумажные силуэты и объемные фигуры.</p> <p>2) Лепка:</p> <p>педагог продолжает знакомить детей с особенностями лепки из глины, пластилина и пластической массы. Развивает у детей умение лепить с натуры и по представлению знакомые предметы (овощи, фрукты, грибы, посуда, игрушки); передавать их характерные особенности. Педагог продолжает формировать умение у детей лепить посуду из целого куска глины и пластилина ленточным способом. Закрепляет у детей умение лепить предметы пластическим, конструктивным и комбинированным способами. Учит сглаживать поверхность формы, делать предметы устойчивыми. Учит детей передавать в лепке выразительность образа, лепить фигуры человека и животных в движении, объединять небольшие группы предметов в несложные сюжеты (в коллективных композициях): «Курица с цыплятами», «Два</p>
--	---

	<p>знакомить с историей возникновения праздников, воспитывать бережное отношение к народным праздничным традициям и обычаям;</p>	<p>жадных медвежонка нашли сыр», «Дети на прогулке» и другие. Формировать у детей</p>
--	--	---

	<p>развивать интерес к участию в праздничных программах и вызывать желание принимать участие в подготовке помещений к ним (украшение флажками, гирляндами, цветами и прочее);</p> <p>формировать внимание и отзывчивость к окружающим людям во время праздничных мероприятий (поздравлять, приглашать на праздник, готовить подарки и прочее);</p> <p>воспитывать интерес к народной культуре, продолжать знакомить с традициями народов страны;</p> <p>воспитывать интерес и желание участвовать в народных праздниках и развлечениях;</p> <p>поддерживать интерес к участию в творческих объединениях дополнительного образования в ДОО и вне её.</p>	<p>умения лепить по представлению героев литературных произведений (Медведь и Колобок, Лиса и Зайчик, Машенька и Медведь и тому подобное). Педагог развивает у детей творчество, инициативу. Продолжает формировать у детей умение лепить мелкие детали; пользуясь стеклой, наносить рисунок чешуек у рыбки, обозначать глаза, шерсть животного, перышки птицы, узор, складки на одежде людей и тому подобное. Продолжает формировать у детей технические умения и навыки работы с разнообразными материалами для лепки; побуждает использовать дополнительные материалы (косточки, зернышки, бусинки и так далее). Педагог закрепляет у детей навыки аккуратной лепки. Закрепляет у детей навык тщательно мыть руки по окончании лепки.</p> <p>Декоративная лепка: педагог продолжает знакомить детей с особенностями декоративной лепки. Формирует у детей интерес и эстетическое отношение к предметам народного декоративно-прикладного искусства. Учит детей лепить птиц, животных, людей по типу народных игрушек (дымковской, филимоновской, каргопольской и другие). Формирует у детей умение украшать узорами предметы декоративного искусства. Учит детей расписывать изделия гуашью, украшать их наклепками и углубленным рельефом, использовать стеклу. Педагог учит детей обмакивать пальцы в воду, чтобы сгладить неровности вылепленного изображения, когда это необходимо для передачи образа.</p> <p>3) Аппликация:</p> <p>педагог закрепляет умение детей создавать изображения (разрезать бумагу на короткие и длинные полоски; вырезать круги из квадратов, овалы из прямоугольников, преобразовывать одни геометрические фигуры в другие: квадрат - в два - четыре треугольника, прямоугольник - в полоски, квадраты или маленькие прямоугольники), создавать из этих фигур изображения разных предметов или декоративные композиции. Учит детей вырезать одинаковые фигуры или их детали из бумаги, сложенной гармошкой, а симметричные изображения - из бумаги, сложенной пополам (стакан, ваза, цветок и</p>
--	---	--

		<p>другое). С целью создания выразительного образа, педагог учит детей приему обрывания.</p>
--	--	--

		<p>Побуждает детей создавать предметные и сюжетные композиции, дополнять их деталями, обогащающими изображения. Педагог формирует у детей аккуратное и бережное отношение к материалам.</p> <p>4) Прикладное творчество:</p> <p>педагог совершенствует у детей умение работать с бумагой: сгибать лист вчетверо в разных направлениях; работать по готовой выкройке (шапочка, лодочка, домик, кошелек). Закрепляет у детей умение создавать из бумаги объемные фигуры: делить квадратный лист на несколько равных частей, сглаживать сгибы, надрезать по сгибам (домик, корзинка, кубик). Закрепляет умение детей делать игрушки, сувениры из природного материала (шишки, ветки, ягоды) и других материалов (катушки, проволока в цветной обмотке, пустые коробки и другое), прочно соединяя части. Формирует умение самостоятельно создавать игрушки для сюжетно-ролевых игр (флажки, сумочки, шапочки, салфетки и другое); сувениры для родителей (законных представителей), сотрудников ДОО, елочные украшения. Педагог привлекает детей к изготовлению пособий для занятий и самостоятельной деятельности (коробки, счетный материал), ремонту книг, настольно-печатных игр. Закрепляет умение детей экономно и рационально расходовать материалы.</p> <p>Конструктивная деятельность.</p> <p>Педагог учит детей выделять основные части и характерные детали конструкций. Помогает детям анализировать сделанные педагогом поделки и постройки; на основе анализа находить конструктивные решения и планировать создание собственной постройки. Знакомит детей с новыми деталями: разнообразными по форме и величине пластинами, брусками, цилиндрами, конусами и другое. Учит детей заменять одни детали другими. Педагог формирует у детей умение создавать различные по величине и конструкции постройки одного и того же объекта. Учит детей строить по рисунку, самостоятельно подбирать необходимый строительный материал. Продолжает развивать у детей умение работать коллективно, объединять свои поделки в соответствии с общим замыслом, договариваться, кто какую часть работы будет выполнять.</p>
--	--	---

		Музыкальная деятельность.
--	--	---------------------------

		<p>1) Слушание: педагог учит детей различать жанры музыкальных произведений (песня, танец, марш). Совершенствует у детей музыкальную память через узнавание мелодий по отдельным фрагментам произведения (вступление, заключение, музыкальная фраза). Развивает у детей навык различения звуков по высоте в пределах квинты, звучания музыкальных инструментов (клавишноударные и струнные: фортепиано, скрипка, виолончель, балалайка). Знакомит с творчеством некоторых композиторов.</p> <p>2) Пение: педагог формирует у детей певческие навыки, умение петь легким звуком в диапазоне от «ре» первой октавы до «до» второй октавы, брать дыхание перед началом песни, между музыкальными фразами, произносить отчетливо слова, своевременно начинать и заканчивать песню, эмоционально передавать характер мелодии, петь умеренно, громко и тихо. Способствует развитию у детей навыков сольного пения, с музыкальным сопровождением и без него. Педагог содействует проявлению у детей самостоятельности и творческому исполнению песен разного характера. Развивает у детей песенный музыкальный вкус.</p> <p>3) Песенное творчество: педагог учит детей импровизировать мелодию на заданный текст. Учит детей сочинять мелодии различного характера: ласковую колыбельную, задорный или бодрый марш, плавный вальс, веселую плясовую.</p> <p>4) Музыкально-ритмические движения: педагог развивает у детей чувство ритма, умение передавать через движения характер музыки, её эмоционально-образное содержание. Учит детей свободно ориентироваться в пространстве, выполнять простейшие перестроения, самостоятельно переходить от умеренного к быстрому или медленному темпу, менять движения в соответствии с музыкальными фразами. Педагог способствует у детей формированию навыков исполнения танцевальных движений (поочередное выбрасывание ног вперед в прыжке; приставной шаг с приседанием, с продвижением вперед, кружение; приседание с выставлением ноги вперед). Знакомит детей с русским хороводом, пляской, а также с</p>
--	--	---

		танцами других народов. Продолжает развивать у детей навыки инсценирования
--	--	---

		<p>песен; учит изображать сказочных животных и птиц (лошадка, коза, лиса, медведь, заяц, журавль, ворон и другие) в разных игровых ситуациях.</p> <p>5) Музыкально-игровое и танцевальное творчество: педагог развивает у детей танцевальное творчество; помогает придумывать движения к пляскам, танцам, составлять композицию танца, проявляя самостоятельность в творчестве. Учит детей самостоятельно придумывать движения, отражающие содержание песни. Побуждает детей к инсценированию содержания песен, хороводов.</p> <p>6) Игра на детских музыкальных инструментах: педагог учит детей исполнять простейшие мелодии на детских музыкальных инструментах; знакомые песенки индивидуально и небольшими группами, соблюдая при этом общую динамику и темп. Развивает творчество детей, побуждает их к активным самостоятельным действиям. Педагог активизирует использование детьми различных видов музыки в повседневной жизни и различных видах досуговой деятельности для реализации музыкальных способностей ребёнка.</p> <p>21.6.2.5. Театрализованная деятельность. Педагог продолжает знакомить детей с различными видами театрального искусства (кукольный театр, балет, опера и прочее); расширяет представления детей в области театральной терминологии (акт, актер, антракт, кулисы и так далее). Способствует развитию интереса к сценическому искусству, создает атмосферу творческого выбора и инициативы для каждого ребёнка, поддерживает различные творческие группы детей. Развивает личностные качества (коммуникативные навыки, партнёрские взаимоотношения. Способствует развитию навыков передачи образа различными способами (речь, мимика, жест, пантомима и прочее). Создает условия для показа результатов творческой деятельности, поддерживает инициативу изготовления декораций, элементов костюмов и атрибутов.</p> <p>21.6.2.6. Культурно-досуговая деятельность. Педагог развивает желание детей проводить свободное время с интересом и пользой, реализуя собственные творческие потребности (чтение книг, рисование, пение и так далее).</p>
--	--	---

		<p>Формирует у детей основы праздничной культуры. Знакомит с историей возникновения праздников, учит бережно относиться к народным праздничным традициям и обычаям. Поддерживает желание участвовать в оформлении помещений к празднику. Формирует внимание и отзывчивость ко всем участникам праздничного действия (сверстники, педагоги, гости). Педагог знакомит с русскими народными традициями, а также с обычаями других народов страны. Поощряет желание участвовать в народных праздниках и развлечениях.</p>
--	--	---

<p>Познавательное развитие</p>	<p>1) развивать интерес детей к самостоятельному познанию объектов окружающего мира в его разнообразных проявлениях и простейших зависимостях;</p> <p>2) формировать представления детей о цифровых средствах познания окружающего мира, способах их безопасного использования;</p> <p>3) развивать способность использовать математические знания и аналитические способы для познания математической стороны окружающего мира: опосредованное сравнение объектов с помощью заместителей (условной меры), сравнение по разным основаниям, счет, упорядочивание, классификация, сериация и тому подобное); совершенствовать ориентировку в пространстве и времени;</p> <p>4) развивать способы взаимодействия с членами семьи и людьми ближайшего окружения в познавательной деятельности, расширять самостоятельные действия различной направленности, закреплять позитивный опыт в самостоятельной и совместной со взрослым и сверстниками деятельности;</p> <p>5) расширять представления о многообразии объектов живой природы, их особенностях, среде обитания и образе жизни, в разные сезоны года, их потребностях; продолжать учить группировать</p>	<p>1) Сенсорные эталоны и познавательные действия: педагог закрепляет умения детей различать и называть все цвета спектра и ахроматические цвета, оттенки цвета, тоны цвета, теплые и холодные оттенки; расширяет знания об известных цветах, знакомит с новыми цветами (фиолетовый) и оттенками (голубой, розовый, темно-зеленый, сиреневый); развивает способность различать и называть геометрические фигуры, осваивать способы воссоздания фигуры из частей, деления фигуры на части; выделять структуру плоских геометрических фигур, использовать сенсорные эталоны для оценки свойств и качеств предметов. Посредством игровой и познавательной мотивации педагог организует освоение детьми умений выделять сходство и отличие между группами предметов, сравнивать предметы по 3-5 признакам, группировать предметы по разным основаниям преимущественно на основе зрительной оценки; совершенствует приемы сравнения, упорядочивания и классификации на основе выделения их существенных свойств и отношений. Формирует представления о том, как люди используют цифровые средства познания окружающего мира и какие правила необходимо соблюдать для их безопасного использования;</p> <p>педагог демонстрирует детям способы осуществления разных видов познавательной деятельности, осуществления контроля, самоконтроля и взаимоконтроля результатов деятельности и отдельных действий во взаимодействии со сверстниками, поощряет проявление наблюдательности за действиями взрослого и других детей. В процессе организации разных форм совместной</p>
--------------------------------	--	--

	<p>объекты живой природы;</p> <p>б) продолжать учить детей использовать приемы экспериментирования для познания объектов живой и неживой природы и их свойств и качеств;</p> <p>7) продолжать знакомить с сезонными изменениями в природе, и деятельностью человека в разные сезоны, воспитывать положительное отношение ко всем живым существам, желание их беречь и заботиться.</p>	<p>познавательной деятельности показывает детей возможности для обсуждения проблемы, для совместного нахождения способов её решения, поощряет проявление инициативы, способности формулировать и отвечать на поставленные вопросы.</p> <p>2) Математические представления: в процессе обучения количественному и порядковому счету в пределах десяти педагог совершенствует счетные умения детей, понимание независимости числа от пространственно-качественных признаков, знакомит с цифрами для обозначения количества и результата сравнения предметов, с составом чисел из единиц в пределах пяти; подводит к пониманию отношений между рядом стоящими числами; педагог совершенствует умения выстраивать сериационные ряды предметов, различающихся по размеру, в возрастающем и убывающем порядке в пределах десяти на основе непосредственного сравнения, показывает взаимоотношения между ними; организует освоение детьми опосредованного сравнения предметов по длине, ширине, высоте с помощью условной меры; обогащает представления и умения устанавливать пространственные отношения при ориентировке на листе бумаги и временные зависимости в календарных единицах времени: сутки, неделя, месяц, год.</p> <p>3) Окружающий мир: педагог расширяет первичные представления о малой родине и Отечестве, о населенном пункте, его истории, его особенностях (местах отдыха и работы близких, основных достопримечательностях). Закрепляет представления о названии ближайших улиц, назначении некоторых общественных учреждений — магазинов, поликлиники, больниц, кинотеатров, кафе. Развивает познавательный интерес к родной стране, к освоению представлений о её столице, государственном флаге и гербе, о государственных праздниках России, памятных исторических событиях, героях Отечества. Формирует представления о многообразии стран и народов мира; педагог формирует у детей понимание многообразия людей разных национальностей - особенностей</p>
--	---	--

		их внешнего вида, одежды, традиций; развивает интерес к сказкам, песням,
--	--	---

		<p>играм разных народов; расширяет представления о других странах и народах мира, понимание, что в других странах есть свои достопримечательности, традиции, свои флаги и гербы.</p> <p>4) Природа:</p> <p>педагог формирует представления о многообразии объектов животного и растительного мира, их сходстве и различии во внешнем виде и образе жизни поведении в разные сезоны года; совершенствует умения сравнивать, выделять признаки, группировать объекты живой природы по их особенностям, месту обитания, образу жизни, питанию; направляет внимание детей на наличие потребностей у животных и растений (свет, тепло, вода, воздух, питание); создает ситуации для понимания необходимости ухода за растениями и животными относительно их потребностей;</p> <p>педагог организует целенаправленное экспериментирование и опыты для ознакомления детей со свойствами объектов неживой природы, расширяя представления об объектах неживой природы, как среде обитания животных и растений (вода, почва, воздух, горы). Уточняет представления о признаках разных времен года (погодные изменения, состояние деревьев, покров, изменений в жизни человека, животных и растений); о деятельности человека в разные сезоны года (выращивание растений, сбор урожая, народные праздники и развлечения и другое);</p> <p>способствует усвоению детьми правил поведения в природе, формируя понимание ценности живого, воспитывает желание защитить и сохранить живую природу.</p>
--	--	--

Речевое развитие	<p>1) Формирование словаря: обогащение словаря: вводить в словарь детей существительные, обозначающие профессии (каменщик, тракторист, швея); названия техники (экскаватор, комбайн); прилагательные, обозначающие признаки предметов; наречия, характеризующие отношение людей к труду (старательно, бережно); глаголы, характеризующие трудовую деятельность людей. Упражнять</p>	<p>1) Формирование словаря: педагог осуществляет обогащение словаря за счет расширения представлений о явлениях социальной жизни, взаимоотношениях и характерах людей; за счет слов, обозначающих: названия профессий, учреждений, предметов и инструментов труда, техники, помогающей в работе, трудовые действия и качество их выполнения; личностные характеристики человека, его состояния и настроения, внутренние переживания; социально-нравственные категории, оттенки цвета, тонкое дифференцирование формы, размера и других</p>
------------------	---	--

	<p>детей в умении подбирать слова со сходными значениями (синонимы) и противоположными значениями (антонимы);</p> <p>активизация словаря: закреплять у детей умение правильно, точно по смыслу употреблять в речи существительные, прилагательные, глаголы, наречия, предлоги, использовать существительные с обобщающим значением (строитель, хлебороб).</p> <p>2) Звуковая культура речи: закреплять правильное, отчетливое произношение всех звуков родного языка; умение различать на слух и отчетливо произносить часто смешиваемые звуки (с-ш, ж-з); определять место звука в слове. Продолжать развивать фонематический слух. Отрабатывать интонационную выразительность речи.</p> <p>3) Грамматический строй речи: совершенствовать умение детей согласовывать в предложении существительные с числительными, существительные с прилагательным, образовывать множественное число существительных, обозначающих детенышей животных. Развивать умения пользоваться несклоняемыми существительными (метро); образовывать по образцу однокоренные слова (кот-котенок-котище), образовывать существительные с увеличительными, уменьшительными, ласкательными суффиксами и улавливать оттенки в значении слов;</p> <p>познакомить с разными способами образования слов. Продолжать совершенствовать у детей умение составлять по образцу простые и сложные предложения; при инсценировках пользоваться прямой и косвенной речью.</p> <p>4) Связная речь:</p>	<p>признаков объекта; названия обследовательских действий, необходимых для выявления качеств и свойств предметов. Педагог закрепляет у детей умение обобщать предметы: объединять их в группы по существенным признакам. 2) Звуковая культура речи: педагог развивает у детей звуковую и интонационную культуру речи, фонематический слух, способствует освоению правильного произношения сонорных звуков ([л], [л'], [р], [р']); упражняет в чистом звукопроизношении в процессе повседневного речевого общения и при звуковом анализе слов; формирует умение использовать средства интонационной выразительности при чтении стихов, пересказе литературных произведений, в процессе общения (самостоятельное изменение темпа, ритма речи, силы и тембра голоса в зависимости от содержания).</p> <p>3) Грамматический строй речи: педагог формирует у детей умение грамматически правильно использовать в речи: несклоняемые существительные, слова, имеющие только множественное или только единственное число, глаголы «одеть» и «надеть», существительные множественного числа в родительном падеже; образовывать слова, пользуясь суффиксами, приставками.</p> <p>4) Связная речь: педагог способствует развитию у детей монологической речи, формирует умение замечать и доброжелательно исправлять ошибки в речи сверстников, обогащает представления детей о правилах речевого этикета, развивает умение соблюдать этику общения в условиях коллективного взаимодействия, поддерживает интерес детей к рассказыванию по собственной инициативе, поощряет использование в диалоге разных типов реплик; педагог помогает детям осваивать этикет телефонного разговора, столового, гостевого этикета, этикет взаимодействия в общественных местах; использовать невербальные средства общения (мимика, жесты, позы); принятые нормы вежливого речевого общения; участвовать в коллективных разговорах, использовать разные виды деятельности и речевые ситуации для развития диалогической речи;</p>
--	---	--

	совершенствовать диалогическую и монологическую формы речи:	педагог формирует у детей умения
--	---	----------------------------------

<p>закреплять умения поддерживать непринужденную беседу, задавать вопросы, правильно отвечать на вопросы педагога и детей; объединять в распространенном ответе реплики других детей, отвечать на один и тот же вопрос поразному (кратко и распространено). Закреплять умение участвовать в общей беседе, внимательно слушать собеседника, не перебивать его, не отвлекаться. Поощрять разговоры детей по поводу игр, прочитанных книг, просмотренных фильмов.</p> <p>Продолжать формировать у детей умение использовать разнообразные формулы речевого этикета, употреблять их без напоминания; формировать культуру общения: называть взрослых по имени и отчеству, на «вы», называть друг друга ласковыми именами, во время разговора не опускать голову, смотреть в лицо собеседнику, не вмешиваться в разговор взрослых. Развивать коммуникативно-речевые умения, умение связно, последовательно и выразительно пересказывать небольшие литературные произведения (сказки, рассказы) без помощи вопросов педагога, выразительно передавая диалоги действующих лиц, характеристики персонажей, формировать умение самостоятельно составлять по плану и образцу небольшие рассказы о предмете, по картине, набору картинок, составлять письма (педагогу, другу); составлять рассказы из опыта, передавая хорошо знакомые события. Формировать умение составлять небольшие рассказы творческого характера по теме, предложенной педагогом.</p> <p>5) Подготовка детей к обучению грамоте; формировать у детей умение производить анализ слов различной звуковой структуры, выделять</p>	<p>самостоятельно строить игровые и деловые диалоги; пересказывать литературные произведения по ролям, по частям, правильно передавая идею и содержание, пользоваться прямой и косвенной речью; с помощью педагога определять и воспроизводить логику описательного рассказа; в описательных рассказах о предметах, объектах и явлениях природы использовать прилагательные и наречия; сочинять сюжетные рассказы по картине, из личного опыта; с помощью педагога строить свой рассказ в соответствии с логикой повествования; в повествовании отражать типичные особенности жанра сказки или рассказа;</p> <p>педагог развивает у детей речевое творчество, формирует интерес к самостоятельному сочинению, созданию разнообразных видов творческих рассказов: придумывание продолжения и окончания к рассказу, рассказы по аналогии, рассказы по плану педагога, по модели. Педагог закрепляет у детей умение внимательно выслушивать рассказы сверстников, замечать речевые ошибки и доброжелательно исправлять их; использовать элементы речи - доказательства при отгадывании загадок, в процессе совместных игр, в повседневном общении, помогает детям осваивать умения находить в текстах литературных произведений сравнения, эпитеты; использовать их при сочинении загадок, сказок, рассказов.</p> <p>5) Подготовка детей к обучению грамоте: педагог помогает детям осваивать представления о существовании разных языков, термины «слово», «звук», «буква», «предложение», «гласный звук» и «согласный звук», проводить звуковой анализ слова, делить на слоги двух-, трехслоговые слова; осуществлять звуковой анализ простых трехзвучных слов: интонационно выделять звуки в слове, различать гласные и согласные звуки, определять твердость и мягкость согласных, составлять схемы звукового состава слова; составлять предложения по живой модели; определять количество и последовательность слов в предложении. Педагог развивает мелкую моторику кистей рук детей с помощью раскрашивания, штриховки, мелких мозаик.</p>
---	--

	<p>словесное ударение и определять его место в структуре слова, качественно характеризовать выделяемые звуки (гласные, твердый согласный, мягкий согласный, ударный гласный, безударный гласный звук), правильно употреблять соответствующие термины. Познакомить детей со словесным составом предложения и звуковым составом слова.</p> <p>б) Интерес к художественной литературе:</p> <p>обогащать опыт восприятия жанров фольклора (потешки, песенки, прибаутки, сказки о животных, волшебные сказки) и художественной литературы (небольшие авторские сказки, рассказы, стихотворения); развивать интерес к произведениям познавательного характера; формировать положительное эмоциональное отношение к «чтению с продолжением» (сказкаповесть, цикл рассказов со сквозным персонажем);</p> <p>формировать избирательное отношение к известным произведениям фольклора и художественной литературы, поддерживать инициативу детей в выборе произведений для совместного слушания (в том числе и повторное);</p> <p>формировать представления о некоторых жанровых, композиционных, языковых особенностях произведений: поговорка, загадка, считалка, скороговорка, народная сказка, рассказ, стихотворение;</p> <p>углублять восприятие содержания и формы произведений (оценка характера персонажа с опорой на его портрет, поступки, мотивы поведения и другие средства раскрытия образа; ритм в поэтическом тексте; рассматривание</p>	
--	--	--

	иллюстраций разных художников к одному и тому же произведению);	
--	--	--

	<p>совершенствовать художественноречевые и исполнительские умения (выразительное чтение наизусть потешек, прибауток, стихотворений; выразительное чтение по ролям в инсценировках; пересказ близко к тексту);</p> <p>развивать образность речи и словесное творчество (умения выделять из текста образные единицы, понимать их значение; составлять короткие рассказы по потешке, прибаутке).</p>	
От 6 лет до 7 лет.		

<p>Физическое развитие</p>	<p>Основные задачи образовательной деятельности в области физического развития: обогащать двигательный опыт детей с помощью упражнений основной гимнастики, развивать умения технично, точно, осознанно, рационально и выразительно выполнять физические упражнения, осваивать туристские навыки; развивать психофизические качества, точность, меткость, глазомер, мелкую моторику, ориентировку в пространстве; самоконтроль, самостоятельность, творчество; поощрять соблюдение правил в подвижной игре, проявление инициативы и самостоятельности при её организации, партнерское взаимодействие в команде; воспитывать патриотизм, нравственно-волевые качества и гражданскую идентичность в двигательной деятельности и различных формах активного отдыха; формировать осознанную потребность в двигательной деятельности, поддерживать интерес к физической культуре и спортивным достижениям России, расширять представления о разных видах спорта; сохранять и укреплять здоровье</p>	<p>Педагог создает условия для дальнейшего совершенствования основных движений, развития психофизических качеств и способностей, закрепления общеразвивающих, музыкально-ритмических упражнений и их комбинаций, спортивных упражнений, освоения элементов спортивных игр, игрэстафет. Поощряет стремление выполнять упражнения технично, рационально, экономно, выразительно, в соответствии с разнообразным характером музыки, ритмом, темпом, амплитудой.</p> <p>В процессе организации разных форм физкультурно-оздоровительной работы педагог обучает детей следовать инструкции, слышать и выполнять указания, соблюдать дисциплину, осуществлять самоконтроль и давать оценку качества выполнения упражнений.</p> <p>Поддерживает стремление творчески использовать двигательный опыт в самостоятельной деятельности и на занятиях гимнастикой, самостоятельно организовывать и придумывать подвижные игры, общеразвивающие упражнения, комбинировать их элементы, импровизировать.</p> <p>Педагог продолжает приобщать детей к здоровому образу жизни: расширяет и уточняет представления о факторах, влияющих на здоровье, способах его сохранения и укрепления, оздоровительных мероприятиях, поддерживает интерес к физической культуре, спорту и туризму, активному отдыху, воспитывает полезные привычки, осознанное,</p>
----------------------------	--	--

	<p>детей средствами физического воспитания, расширять и уточнять представления о здоровье, факторах на него влияющих, средствах его укрепления, туризме, как форме активного отдыха, физической культуре и спорте, спортивных событиях и достижениях, правилах безопасного поведения в двигательной деятельности и при проведении туристских прогулок и экскурсий;</p> <p>воспитывать бережное, заботливое отношение к здоровью и человеческой жизни, развивать стремление к сохранению своего здоровья и здоровья окружающих людей, оказывать помощь и поддержку другим людям.</p>	<p>заботливое, бережное отношение к своему здоровью и здоровью окружающих.</p> <p>1) Основная гимнастика (основные движения, общеразвивающие упражнения, ритмическая гимнастика и строевые упражнения).</p> <p>Основные движения: бросание, катание, ловля, метание: бросание мяча вверх, о землю и ловля его двумя руками не менее 20 раз подряд, одной рукой не менее 10 раз; передача и перебрасывание мяча друг другу сидя по-турецки, лежа на животе и на спине, в ходьбе; прокатывание и перебрасывание друг другу набивных мячей; перебрасывание мяча друг другу снизу, от груди, сверху двумя руками; одной рукой от плеча; передача мяча с отскоком от пола из одной руки в другую; метание в цель из положения стоя на коленях и сидя; метание вдаль, метание в движущуюся цель; забрасывание мяча в баскетбольную корзину; катание мяча правой и левой ногой по прямой, в цель, между предметами, друг другу; ведение мяча, продвигаясь между предметами, по кругу; ведение мяча с выполнением заданий (поворотом, передачей другому).</p> <p>ползание, лазанье: ползание на четвереньках по гимнастической скамейке вперед и назад; на животе и на спине, отталкиваясь руками и ногами; влезание на гимнастическую стенку до верха и спуск с нее чередующимся шагом одноименным и разноименным способом; перелезание с пролета на пролет по диагонали; пролезание в обруч разными способами; лазанье по веревочной лестнице; выполнение упражнений на канате (захват каната ступнями ног, выпрямление ног с одновременным сгибанием рук, перехватывание каната руками); влезание по канату на доступную высоту;</p> <p>ходьба: ходьба обычная, гимнастическим шагом, скрестным шагом, спиной вперед; выпадами, с закрытыми глазами, приставными шагами назад; в приседе, с различными движениями рук, в различных построениях; бег: бег в колонне по одному, врассыпную, парами, тройками, четверками; с остановкой по сигналу, в сочетании с прыжками (с линии на линию, из кружка в кружок); высоко поднимая колени, стараясь коснуться коленями ладоней согнутых в локтях рук; с захлестыванием голени назад; выбрасывая прямые ноги вперед; бег 10 м с наименьшим числом шагов;</p>
--	---	---

		<p>медленный бег до 2-3 минут; быстрый бег 20 м 2-3 раза с перерывами; челночный бег 3х10 м; бег наперегонки; бег из разных исходных положений (лежа на животе, ногами по направлению к движению, сидя по-турецки, лежа на спине, головой к направлению бега); бег со скакалкой, бег по пересеченной местности;</p> <p>прыжки: подпрыгивания на двух ногах 30 раз в чередовании с ходьбой, на месте и с поворотом кругом; сменяя ноги вправо-влево-впередназад, с движениями рук; впрыгивание на предметы высотой 30 см с разбега 3 шага; подпрыгивания вверх из глубокого приседа; прыжки на одной ноге, другой толкая перед собой камешек; прыжки в длину и в высоту с места и с разбега на соревнование;</p> <p>прыжки с короткой скакалкой: прыжки на двух ногах с промежуточными прыжками и без них; прыжки с ноги на ногу; бег со скакалкой; прыжки через обруч, вращая его как скакалку; прыжки через длинную скакалку: пробегание под вращающейся скакалкой, прыжки через вращающуюся скакалку с места; вбегание под вращающуюся скакалку - прыжок - выбегание; пробегание под вращающейся скакалкой парами.</p> <p>упражнения в равновесии: подпрыгивание на одной ноге, продвигаясь вперед, другой ногой катя перед собой набивной мяч; стойка на носках; стойка на одной ноге, закрыв по сигналу глаза; ходьба по гимнастической скамейке, с перешагиванием посередине палки, пролезанием в обруч, приседанием и поворотом кругом; ходьба по гимнастической скамейке, приседая на одной ноге, другую пронося прямой вперед сбоку скамейки; ходьба по узкой рейке гимнастической скамейки прямо и боком; ходьба по гимнастической скамейке, на каждый шаг высоко поднимая прямую ногу и делая под ней хлопок; прыжки на одной ноге вперед, удерживая на колени другой ноги мешочек с песком; ходьба по шнуру, опираясь на стопы и ладони; кружение с закрытыми глазами, остановкой и сохранением заданной позы; после бега, прыжков, кружения остановка и выполнение «ласточки».</p> <p>Педагог способствует совершенствованию двигательных навыков детей, создает условия для поддержания инициативы и развития творчества, выполнения упражнений в</p>
--	--	--

		<p>различных условиях и комбинациях, использования двигательного опыта в игровой деятельности и повседневной жизни.</p> <p>Общеразвивающие упражнения:</p> <p>упражнения для кистей рук, развития и укрепления мышц рук и плечевого пояса: поднимание и опускание рук (одновременное, поочередное и последовательное) вперед, в сторону, вверх, сгибание и разгибание рук; сжимание пальцев в кулак и разжимание; махи и рывки руками; круговые движения вперед и назад; упражнения пальчиковой гимнастики; упражнения для развития и укрепления мышц спины и гибкости позвоночника: повороты корпуса вправо и влево из разных исходных положений, наклоны вперед, вправо, влево из положения стоя и сидя; поочередное поднимание и опускание ног лежа на спине; упражнения для развития и укрепления мышц ног и брюшного пресса: сгибание и разгибание ног, махи ногами из положения стоя, держась за опору, лежа на боку, сидя, стоя на четвереньках; выпады вперед и в сторону; приседания у стены (затылок, лопатки, ягодицы и пятки касаются стены); подошвенное и тыльное сгибание и разгибание стоп; захватывание предметов ступнями и пальцами ног, перекладывание их с места на место.</p> <p>Педагог проводит с детьми разнообразные упражнения с акцентом на качестве выполнения движений, в том числе, в парах, с предметами и без них, из разных исходных положений, в разном темпе, с разным мышечным напряжением и амплитудой, с музыкальным сопровождением. Предлагает упражнения с разноименными движениями рук и ног, на ориентировку в пространстве, с усложнением исходных положений и техники выполнения (вращать обруч одной рукой вокруг вертикальной оси, на предплечье и кистях рук, перед собой и сбоку и другое).</p> <p>Педагог поддерживает и поощряет инициативу, самостоятельность и творчество детей (придумать новое упражнение или комбинацию из знакомых движений). Разученные упражнения включаются в комплексы утренней гимнастики, физкультминутки и другие формы физкультурно-оздоровительной работы.</p> <p>Ритмическая гимнастика:</p> <p>музыкально-ритмические упражнения и</p>
--	--	--

		<p>комплексы общеразвивающих упражнений (ритмической гимнастики) педагог включает в содержание физкультурных занятий, в физкультминутки, утреннюю гимнастику, различные формы активного отдыха и подвижные игры. Могут быть использованы следующие упражнения, разученные на музыкальных занятиях: танцевальный шаг польки, переменный шаг, шаг с притопом, с хлопками, поочередное выбрасывание ног вперед в прыжке, на носок, приставной шаг с приседанием и без, с продвижением вперед, назад а сторону, кружение, подскоки, приседание с выставлением ноги вперед, в сторону на носок и на пятку, комбинации из двух-трех движений в сочетании с хлопками, с притопом, движениями рук, в сторону в такт и ритм музыки.</p> <p>Строевые упражнения:</p> <p>педагог совершенствует навыки детей в построении, перестроении, передвижении строем: быстрое и самостоятельное построение в колонну по одному и по два, в круг, в шеренгу; равнение в колонне, шеренге; перестроение из одной колонны в колонну по двое, по трое, по четыре на ходу, из одного круга в несколько (2-3); расчет на первый - второй и перестроение из одной шеренги в две; размыкание и смыкание приставным шагом; повороты направо, налево, кругом; повороты во время ходьбы на углах площадки.</p> <p>2) Подвижные игры: педагог продолжает знакомить детей подвижным играм, поощряет использование детьми в самостоятельной деятельности разнообразных по содержанию подвижных игр (в том числе, игр с элементами соревнования, игр-эстафет), способствующих развитию психофизических и личностных качеств, координации движений, умению ориентироваться в пространстве.</p> <p>Педагог поддерживает стремление детей самостоятельно организовывать знакомые подвижные игры со сверстниками, справедливо оценивать свои результаты и результаты товарищей; побуждает проявлять смелость, находчивость, волевые качества, честность, целеустремленность. Поощряет творчество детей, желание детей придумывать варианты игр, комбинировать движения, импровизировать. Продолжает воспитывать</p>
--	--	---

		сплоченность, взаимопомощь, чувство ответственности за успехи и достижения
--	--	---

		<p>команды, стремление вносить свой вклад в победу команды, преодолевать трудности. Способствует формированию духовно-нравственных качеств, основ патриотизма и гражданской идентичности.</p> <p>3) Спортивные игры: педагог обучает детей элементам спортивных игр, которые проводятся в спортивном зале или на площадке в зависимости от имеющихся условий и оборудования, а также региональных и климатических особенностей.</p> <p>Городки: бросание биты сбоку, от плеча, занимая правильное исходное положение; знание 4-5 фигур, выбивание городков с полукона и кона при наименьшем количестве бросков бит.</p> <p>Элементы баскетбола: передача мяча друг другу (двумя руками от груди, одной рукой от плеча); перебрасывание мяча друг другу двумя руками от груди, стоя напротив друг друга и в движении; ловля летящего мяча на разной высоте (на уровне груди, над головой, сбоку, снизу, у пола и тому подобное) и с разных сторон; забрасывание мяча в корзину двумя руками из-за головы, от плеча; ведение мяча одной рукой, передавая его из одной руки в другую, передвигаясь в разных направлениях, останавливаясь и снова передвигаясь по сигналу.</p> <p>Элементы футбола: передача мяча друг другу, отбивая его правой и левой ногой, стоя на месте; ведение мяч «змейкой» между расставленными предметами, попадание в предметы, забивание мяча в ворота, игра по упрощенным правилам.</p> <p>Элементы хоккея: (без коньков - на снегу, на траве): ведение шайбы клюшкой, не отрывая её от шайбы; прокатывание шайбы клюшкой друг другу, задерживание шайбы клюшкой; ведение шайбы клюшкой вокруг предметов и между ними; забрасывание шайбы в ворота, держа клюшку двумя руками (справа и слева); попадание шайбой в ворота, ударяя по ней с места и после ведения.</p> <p>Бадминтон: перебрасывание волана ракеткой на сторону партнера без сетки, через сетку, правильно удерживая ракетку.</p> <p>Элементы настольного тенниса: подготовительные упражнения с ракеткой и мячом (подбрасывать и ловить мяч одной</p>
--	--	--

		рукой, ракеткой с ударом о пол, о стену); подача мяча через сетку после его отскока от
--	--	---

		<p>стола.</p> <p>4) Спортивные упражнения: педагог продолжает обучать детей спортивным упражнениям на прогулке или во время физкультурных занятий на свежем воздухе в зависимости от имеющихся условий, а также региональных и климатических особенностей.</p> <p>Катание на санках: игровые задания и соревнования в катании на санях на скорость.</p> <p>Ходьба на лыжах: скользящим шагом по лыжне, заложив руки за спину 500-600 метров в медленном темпе в зависимости от погодных условий; попеременным двухшажным ходом (с палками); повороты переступанием в движении; поднимание на горку «лесенкой», «ёлочкой».</p> <p>Катание на коньках: удержание равновесия и принятие исходного положения на коньках (на снегу, на льду); приседания из исходного положения; скольжение на двух ногах с разбега; повороты направо и налево во время скольжения, торможения; скольжение на правой и левой ноге, попеременно отталкиваясь.</p> <p>Катание на двухколесном велосипеде, самокате: по прямой, по кругу, змейкой, объезжая препятствие, на скорость.</p> <p>Плавание: погружение в воду с головой с открытыми глазами, скольжение на груди и спине, двигая ногами (вверх - вниз); проплывание в воротца, с надувной игрушкой или кругом в руках и без; произвольным стилем (от 10-15 м); упражнения комплексов гидроаэробики в воде у бортика и без опоры.</p> <p>5) Формирование основ здорового образа жизни: педагог расширяет, уточняет и закрепляет представления о факторах, положительно влияющих на здоровье, роли физической культуры и спорта в укреплении здоровья; разных видах спорта (санный спорт, борьба, теннис, синхронное плавание и другие), спортивных событиях и достижениях отечественных спортсменов. Дает доступные по возрасту представления о профилактике и охране здоровья, правилах безопасного поведения в двигательной деятельности (при активном беге, прыжках, играх-эстафетах, взаимодействии с партнером, в играх и упражнениях с мячом, гимнастической палкой, скакалкой, обручем, предметами, пользовании</p>
--	--	--

		спортивны инвентарем, оборудованием), во время туристских прогулок и экскурсий.
--	--	---

		<p>Приучает детей следить за своей осанкой, формирует представление о том, как оказывать элементарную первую помощь, оценивать свое самочувствие; воспитывает чувство сострадания к людям с особенностями здоровья, поддерживает стремление детей заботиться о своем здоровье и самочувствии других людей.</p> <p>6) Активный отдых.</p> <p>Физкультурные праздники и досуги: педагоги организуют праздники (2 раза в год, продолжительностью не более 1,5 часов). Содержание праздников предусматривают сезонные спортивные упражнения, элементы соревнования, с включением игр-эстафет, спортивных игр, на базе ранее освоенных физических упражнений.</p> <p>Досуг организуется 1 -2 раза в месяц во второй половине дня преимущественно на свежем воздухе, продолжительностью 40-45 минут. Содержание досуга включает: подвижные игры, в том числе, игры народов России, игры-эстафеты, музыкально-ритмические упражнения, импровизацию, танцевальные упражнения, творческие задания.</p> <p>Досуги и праздники направлены на решение задач приобщения к здоровому образу жизни, должны иметь социально-значимую и патриотическую тематику, посвящаться государственным праздникам, ярким спортивным событиям и достижениям выдающихся спортсменов.</p> <p>Дни здоровья: проводятся 1 раз в квартал. В этот день педагог организует оздоровительные мероприятия, в том числе физкультурные досуги, и туристские прогулки.</p> <p>Туристские прогулки и экскурсии организуются при наличии возможностей дополнительного сопровождения и организации санитарных стоянок.</p> <p>Педагог организует пешеходные прогулки. Время перехода в одну сторону составляет 3540 минут, общая продолжительность не более 2-2,5 часов. Время непрерывного движения 2030 минут, с перерывом между переходами не менее 10 минут. В ходе туристской прогулки с детьми проводятся подвижные игры и соревнования, наблюдения за природой родного края, ознакомление с</p>
--	--	--

		<p>памятниками истории, боевой и трудовой славы, трудом людей разных профессий. Для организации детского туризма педагог</p>
--	--	--

		<p>формирует представления о туризме, как форме активного отдыха, туристских маршрутах, видах туризма, правилах безопасности и ориентировки на местности: правильно по погоде одеваться для прогулки, знать содержимое походной аптечки, укладывать рюкзак весом от 500 гр. до 1 кг (более тяжелые вещи класть на дно, скручивать валиком и аккуратно укладывать запасные вещи и коврик, продукты, мелкие вещи, игрушки, регулировать лямки); преодолевать несложные препятствия на пути, наблюдать за природой и фиксировать результаты наблюдений, ориентироваться на местности, оказывать помощь товарищу, осуществлять страховку при преодолении препятствий, соблюдать правила гигиены и безопасного поведения во время туристской прогулки.</p>
--	--	---

<p>Социальнокоммуникативное развитие</p>	<p>Основными задачами образовательной деятельности являются:</p> <p>1) в сфере социальных отношений:</p> <p>поддерживать положительную самооценку ребёнка, уверенность в себе, осознание роста своих достижений, чувства собственного достоинства, стремления стать школьником;</p> <p>обогащать опыт применения разнообразных способов взаимодействия со взрослыми и сверстниками; развитие начал социально-значимой активности; обогащать эмоциональный опыт ребёнка, развивать способность ребёнка распознавать свои переживания и эмоции окружающих, осуществлять выбор социально одобряемых действий в конкретных ситуациях и обосновывать свои намерения и ценностные ориентации; развивать способность ребёнка понимать и учитывать интересы и чувства других; договариваться и дружить со сверстниками; разрешать возникающие конфликты конструктивными способами; воспитывать привычки культурного поведения и общения с людьми, основ этикета, правил поведения в</p>	<p>1) В сфере социальных отношений.</p> <p>Педагог обеспечивает детям возможность осознания и признания собственных ошибок, рефлексии качества решения поставленных задач, определения путей развития. Знакомит детей с их правами, возможными вариантами поведения и реакций в случае их нарушения. Воспитывает осознанное отношение к своему будущему и стремление быть полезным обществу.</p> <p>Педагог знакомит детей с изменением позиции человека с возрастом (ребёнок посещает ДОО, затем учится в общеобразовательной организации, в колледже, вузе, взрослый работает, пожилой человек передает опыт последующим поколениям). Объясняет детям о необходимости укрепления связи между поколениями, взаимной поддержки детей и взрослых.</p> <p>Обогащает представления детей об общеобразовательной организации, школьниках, учителях; поддерживает стремление к школьному обучению, к познанию, освоению чтения, письма. Расширяет представление о роли общеобразовательной организации в жизни людей.</p> <p>Педагог развивает умение детей распознавать собственные эмоции и чувства, понимать чувства и переживания окружающих; учит понимать эмоциональное состояние</p>
--	---	--

	<p>общественных местах;</p> <p>2) в области формирования основ гражданственности и патриотизма: воспитывать патриотические и интернациональные чувства, уважительное отношение к Родине, к представителям разных национальностей, интерес к их культуре и обычаям; расширять представления детей о государственных праздниках и поддерживать интерес детей к событиям, происходящим в стране, развивать чувство гордости за достижения страны в области спорта, науки и искусства, служения и верности интересам страны; знакомить с целями и доступными практиками волонтерства в России и включать детей при поддержке взрослых в социальные акции, волонтерские мероприятия в ДОО и в населенном пункте; развивать интерес детей к населенному пункту, в котором живет, переживание чувства удивления, восхищения достопримечательностями, событиями прошлого и настоящего; поощрять активное участие в праздновании событий, связанных с его местом проживания;</p> <p>3) в сфере трудового воспитания: развивать ценностное отношение к труду взрослых; формировать представления о труде как ценности общества, о разнообразии и взаимосвязи видов труда и профессий; формировать элементы финансовой грамотности, осознания материальных возможностей родителей (законных представителей), ограниченности материальных ресурсов; развивать интерес и самостоятельность в разных видах доступного труда, умения включаться в реальные трудовые</p>	<p>сверстников по невербальным признакам (обращает внимание на мимику, позу, поведение); помогает находить причины и следствия возникновения эмоций, анализировать свои переживания и рассказывать о них; использовать социально приемлемые способы проявления эмоций и доступных возрасту способы произвольной регуляции эмоциональных состояний (сменить вид деятельности и прочее). Демонстрирует детям отражение эмоциональных состояний в природе и произведениях искусства. Расширяет представления о семье, семейных и родственных отношениях: взаимные чувства, правила общения в семье, значимые и памятные события, досуг семьи, семейный бюджет. Обогащает представления о нравственных качествах людей, их проявлении в поступках и взаимоотношениях. Педагог развивает умение сотрудничать со сверстниками: побуждает к обсуждению планов, советуется с детьми по поводу дел в группе; поддерживает обращенность и интерес к мнению сверстника, инициирует ситуации взаимопомощи детей в различных видах деятельности; подчеркивает ценность каждого ребёнка и его вклада в общее дело; способствует тому, чтобы дети в течение дня в различных видах деятельности выбирали партнеров по интересам; помогает устанавливать детям темп совместных действий. Воспитывает привычку без напоминаний использовать в общении со сверстниками и взрослыми формулы словесной вежливости (приветствие, прощание, просьбы, извинения). Приучает детей самостоятельно соблюдать установленный порядок поведения в группе, регулировать собственную активность. Обогащает представления о том, что они самые старшие среди детей в ДОО, показывают другим хороший пример, заботятся о малышах, помогают взрослым, готовятся к обучению в общеобразовательной организации.</p> <p>2) В области формирования основ гражданственности и патриотизма. Педагог воспитывает патриотические и интернациональные чувства, уважительное отношение к нашей Родине - России. Знакомит</p>
--	--	---

	<p>связи со взрослыми и сверстниками; поддерживать освоение умений</p>	<p>детей с признаками и характеристиками государства с учётом возрастных особенностей</p>
--	--	---

	<p>сотрудничества в совместном труде; воспитывать ответственность, добросовестность, стремление к участию в труде взрослых, оказанию посильной помощи;</p> <p>4) в области формирования безопасного поведения:</p> <p>формировать представления об опасных для человека ситуациях в быту, в природе и способах правильного поведения; о правилах безопасности дорожного движения в качестве пешехода и пассажира транспортного средства;</p> <p>воспитывать осторожное и осмотрительное отношение к потенциально опасным для человека ситуациям в общении, в быту, на улице, в природе, в сети Интернет.</p>	<p>восприятия ими информации (территория государства и его границы, столица и так далее). Рассказывает, что Россия - самая большая страна мира и показывает на глобусе и карте. Расширяет представления о столице России - Москве и об административном центре федерального округа, на территории которого проживают дети. Знакомит с основными положениями порядка использования государственной символики (бережно хранить, вставать во время исполнения гимна страны).</p> <p>Обогащает представления о том, что в нашей стране мирно живут люди разных национальностей, воспитывает уважение к представителям разных национальностей, интерес к их культуре и обычаям.</p> <p>Знакомит детей с назначением и доступными практиками волонтерства в России, вызывает эмоциональный отклик, осознание важности и значимости волонтерского движения. Предлагает детям при поддержке родителей (законных представителей) включиться в социальные акции, волонтерские мероприятия в ДОО и в населенном пункте.</p> <p>Расширяет представления детей о государственных праздниках: День России, День народного единства, День Государственного флага Российской Федерации, День Государственного герба Российской Федерации, День защитника Отечества, День Победы, Всемирный день авиации и космонавтики. Знакомит детей с праздниками: День полного освобождения Ленинграда от фашистской блокады; Международный день родного языка, День добровольца (волонтера) в России, День Конституции Российской Федерации. Включает детей в празднование событий, связанных с жизнью населенного пункта, - День рождения города, празднование военных триумфов, памятные даты, связанные с жизнью и творчеством знаменитых горожан. Поощряет интерес детей к событиям, происходящим в стране, воспитывает чувство гордости за её достижения. Воспитывает уважение к защитникам Отечества, к памяти павших бойцов.</p> <p>Развивает интерес детей к населенному пункту, в котором живут, переживание чувства</p>
--	--	--

		удивления, восхищения достопримечательностями, событиям
--	--	---

		<p>прошлого и настоящего. Способствует проявлению активной деятельностной позиции детей: непосредственное познание достопримечательностей родного населенного пункта на прогулках и экскурсиях, чтение произведений детской литературы, в которой представлена художественно-эстетическая оценка родного края. Учит детей действовать с картой, создавать коллажи и макеты локаций, использовать макеты в различных видах деятельности. Знакомит детей с жизнью и творчеством знаменитых горожан; с профессиями, связанными со спецификой родного населенного пункта.</p> <p>3) В сфере трудового воспитания.</p> <p>Педагог расширяет и углубляет представления о труде взрослых путем знакомства детей с разными профессиями, рассказывает о современных профессиях, возникших в связи с потребностями людей. Организует встречи детей с представителями разных профессий, организует экскурсии с целью продемонстрировать реальные трудовые действия и взаимоотношения специалистов на работе, организует просмотры видеофильмов, мультфильмов, чтение художественно литературы для знакомства детей с многообразием профессий современного человека. Организует этические беседы с детьми с целью обсуждения требований, предъявляемых к человеку определенной профессии, раскрывает личностные качества, помогающие человеку стать профессионалом и качественно выполнять профессиональные обязанности.</p> <p>Педагог создает игровые и проблемные ситуации для расширения представлений детей об обмене ценностями в процессе производства и потребления товаров и услуг, о денежных отношениях в сфере обмена товаров и услуг, развития умений бережливости, рационального поведения в процессе реализации обменных операций: деньги - товар (продажа - покупка), формирует представления о реальной стоимости и цене отдельных продуктов питания, игрушек, детских книг. В процессе обсуждения с детьми основ финансовой грамотности педагог формирует элементы культуры потребления: бережного отношения к ресурсам потребления: воде, электричеству, продуктам питания, одежде, обуви, жилищу.</p> <p>Поощряет инициативность и</p>
--	--	--

		<p>самостоятельность детей в процессах самообслуживания в группе (убрать постель после сна, расставить ровно стулья за столами в зоне учебной деятельности), создает проблемные и игровые ситуации для развития умений выполнять отдельные трудовые действия, привлекает к решению поставленных задач родителей (законных представителей) с целью создания дома условий для развития умений реализовывать элементы хозяйственно-бытового труда: вымыть тарелку после обеда, вытереть пыль в комнате, застелить кровать, погладить носовой платок, покормить домашнего питомца и тому подобное.</p> <p>Поддерживает коллективное выполнения детьми трудовых поручений во время дежурства, учит детей распределять между собой трудовые поручения для получения единого трудового результата, знакомит детей с правилами использования инструментов труда - ножниц, иголки и тому подобное. 4) В области формирования безопасного поведения. Педагог осуществляет ознакомление детей с правилами безопасного поведения в ситуациях, создающих угрозу жизни и здоровью ребёнка (погас свет, остался один в темноте, потерялся на улице, в лесу, в магазине, во время массового праздника, получил травму (ушиб, порез) и тому подобное). Создавая игровые, проблемные ситуации, досуги для детей, педагог активизирует самостоятельный опыт детей в области безопасного поведения, позволяет детям демонстрировать сформированные умения, связанные с безопасным поведением.</p> <p>Педагог инициирует самостоятельность и активность детей в соблюдении норм и правил безопасного поведения, ободряет похвалой правильно выполненные действия.</p> <p>Педагог рассказывает детям об элементарных правилах оказания первой медицинской помощи при первых признаках недомогания, травмах, ушибах. Закрепляет через организацию дидактических игр, упражнений действия детей, связанные с оказанием первой медицинской помощи.</p> <p>Организует встречи детей со специалистами, чьи профессии связаны с безопасностью (врач скорой помощи, врач - травматолог, полицейский, охранник в ДОО, пожарный и</p>
--	--	--

		<p>другие) с целью обогащения представлений детей о безопасном поведении дома, на улице, в природе, в ДОО, в местах большого скопления людей: в магазинах, на вокзалах, на праздниках, в развлекательных центрах и парках.</p> <p>Обсуждает с детьми правила безопасного общения и взаимодействия со сверстниками в разных жизненных ситуациях, поощряет стремление детей дошкольного возраста создать правила безопасного общения в группе. Обсуждает с детьми безопасные правила использования цифровых ресурсов, правила пользования мобильными телефонами с учётом требований Санитарных правил СП 2.4.3648-20 «Санитарно-эпидемиологические требования к организациям воспитания и обучения, отдыха и оздоровления детей и молодежи», утверждённых постановлением Главного государственного санитарного врача Российской Федерации от 28 сентября 2020 г. № 28 (зарегистрировано Министерством юстиции Российской Федерации 18 декабря 2020 г., регистрационный № 61573), действующим до 1 января 2027 года (далее - СП 2.4.3648-20), и Санитарных правил и норм СанПиН 1.2.3685-21 «Гигиенические нормативы и требования к обеспечению безопасности и (или) безвредности для человека факторов среды обитания», утверждённых постановлением Главного государственного санитарного врача Российской Федерации от 28 января 2021 г. № 2 (зарегистрировано Министерством юстиции Российской Федерации 29 января 2021 г., регистрационный № 62296), действующим до 1 марта 2027 года (далее - СанПиН 1.2.3685-21).</p>
--	--	--

<p>Художественно-эстетическое развитие</p>	<p>В области художественно-эстетического развития основными задачами образовательной деятельности являются: 1) приобщение к искусству: продолжать развивать у детей интерес к искусству, эстетический вкус; формировать у детей предпочтения в области музыкальной, изобразительной, театрализованной деятельности; воспитывать уважительное отношение и чувство гордости за свою страну, в процессе</p>	<p>Приобщение к искусству. 1) Педагог продолжает развивать у детей эстетическое восприятие, художественный вкус, эстетическое отношение к окружающему, к искусству и художественной деятельности; умение самостоятельно создавать художественные образы в разных видах деятельности. Поощряет активное участие детей в художественной деятельности по собственному желанию и под руководством взрослого. 2) Педагог воспитывает гражданскопатриотические чувства средствами различных видов и жанров искусства.</p>
--	--	---

<p>ознакомления с разными видами искусства; закреплять знания детей о видах искусства (изобразительное, декоративно-прикладное искусство, музыка, архитектура, театр, танец, кино, цирк); формировать у детей духовнонравственные качества и чувства сопричастности к культурному наследию, традициям своего народа в процессе ознакомления с различными видами и жанрами искусства; формировать чувство патриотизма и гражданственности в процессе ознакомления с различными произведениями музыки, изобразительного искусства гражданственно-патриотического содержания; формировать гуманное отношение к людям и окружающей природе; формировать духовно-нравственное отношение и чувство сопричастности к культурному наследию своего народа; закреплять у детей знания об искусстве как виде творческой деятельности людей; помогать детям различать народное и профессиональное искусство; формировать у детей основы художественной культуры; расширять знания детей об изобразительном искусстве, музыке, театре; расширять знания детей о творчестве известных художников и композиторов; расширять знания детей о творческой деятельности, её особенностях; называть виды художественной деятельности, профессию деятеля искусства; организовать посещение выставки, театра, музея, цирка (совместно с родителями (законными представителями)); 2) изобразительная деятельность: формировать у детей устойчивый интерес к изобразительной деятельности; развивать художественный вкус, творческое</p>	<p>3) Педагог продолжает знакомить детей с историей и видами искусства (декоративноприкладное, изобразительное искусство, литература, музыка, архитектура, театр, танец, кино, цирк); формирует умение различать народное и профессиональное искусство. 4) Педагог воспитывает интерес к национальным и общечеловеческим ценностям, культурным традициям народа в процессе знакомства с классической и народной музыкой, с шедеврами изобразительного искусства и народным декоративно-прикладным искусством. Воспитывает любовь и бережное отношение к произведениям искусства. 5) Педагог формирует у детей основы художественной культуры, закрепляет знания об искусстве как виде творческой деятельности людей, организует посещение выставки, театра, музея, цирка (совместно с родителями (законными представителями)). 6) Педагог расширяет представления детей о творческих профессиях (художник, композитор, артист, танцор, певец, пианист, скрипач, режиссер, директор театра, архитектор и тому подобное). 7) Педагог формирует представление о значении органов чувств человека для художественной деятельности, формирует умение соотносить органы чувств с видами искусства (музыку слушают, картины рассматривают, стихи читают и слушают и так далее). 8) Педагог расширяет знания детей об основных видах изобразительного искусства (живопись, графика, скульптура), развивает художественное восприятие, расширяет первичные представления об основных живописных жанрах (портрет, пейзаж, натюрморт, батальная и жанровая живопись). Продолжает знакомить детей с произведениями живописи: И.И. Шишкин, И.И. Левитан, А.К. Саврасов, А.А. Пластов, В.М. Васнецов и другие. Расширять представления о художниках - иллюстраторах детской книги (И.Я. Билибин, Ю.А. Васнецов, В.М. Конашевич, В.В. Лебедев, Т.А. Маврина, Е.И. Чарушин и другие). 9) Педагог продолжает знакомить детей с творчеством русских композиторов (Н.А.</p>
---	--

		Римский-Корсаков, П.И. Чайковский, М.И. Глинка, А.П. Бородин и другие), зарубежных
--	--	---

<p>воображение, наблюдательность и любознательность;</p> <p>обогащать у детей сенсорный опыт, включать в процесс ознакомления с предметами движения рук по предмету;</p> <p>продолжать развивать у детей образное эстетическое восприятие, образные представления, формировать эстетические суждения; аргументированно и развернуто оценивать изображения, созданные как самим ребёнком, так и его сверстниками, обращая внимание на обязательность доброжелательного и уважительного отношения к работам товарищей;</p> <p>показывать детям, чем отличаются одни произведения искусства от других как по тематике, так и по средствам выразительности; называть, к каким видам и жанрам изобразительного искусства они относятся, обсуждать их содержание, поощрять индивидуальные оценки детьми этих произведений;</p> <p>формировать у детей эстетическое отношение к предметам и явлениям окружающего мира, произведениям искусства, к художественно-творческой деятельности; воспитывать самостоятельность; активно и творчески применять ранее усвоенные способы изображения в рисовании, лепке и аппликации, используя выразительные средства; создавать условия для свободного, самостоятельного, разнопланового экспериментирования с художественными материалами; поощрять стремление детей сделать свое произведение красивым, содержательным, выразительным; поощрять стремление детей делать самостоятельный выбор, помогать другому, уважать и понимать потребности другого человека,</p>	<p>композиторов (А. Вивальди, Ф. Шуберт, Э. Григ, К. Сен-Санс другие), композиторов-песенников (Г.А. Струве, А.Л. Рыбников, Г.И. Гладков, М.И. Дунаевский и другие).</p> <p>10) Педагог обогащает представления детей о скульптуре малых форм, выделяя образные средства выразительности (форму, пропорции, цвет, характерные детали, позы, движения и другое). Продолжает знакомить детей с народным декоративно-прикладным искусством (гжельская, хохломская, жостовская, мезенская роспись), с керамическими изделиями, народными игрушками. Расширяет представления о разнообразии народного искусства, художественных промыслов (различные виды материалов, разные регионы страны и мира). Воспитывает интерес к искусству родного края.</p> <p>11) Педагог продолжает знакомить детей с архитектурой, закрепляет и обогащает знания детей о том, что существуют здания различного назначения (жилые дома, магазины, кинотеатры, ДОО, общеобразовательные организации и другое). Развивает умение выделять сходство и различия архитектурных сооружений одинакового назначения. Формирует умение выделять одинаковые части конструкции и особенности деталей. Знакомит детей со спецификой храмовой архитектуры: купол, арки, аркатурный пояс по периметру здания, барабан (круглая часть под куполом) и так далее. Знакомит с архитектурой с опорой на региональные особенности местности, в которой живут дети. Рассказывает детям о том, что, как и в каждом виде искусства, в архитектуре есть памятники, которые известны во всем мире: в России это Кремль, собор Василия Блаженного, Зимний дворец, Исаакиевский собор, Петергоф, памятники Золотого кольца и другие - в каждом городе свои. Развивает умения передавать в художественной деятельности образы архитектурных сооружений, сказочных построек. Поощряет стремление изображать детали построек (наличники, резной подзор по контуру крыши).</p> <p>12) Педагог поощряет желание детей посещать выставки, спектакли детского театра, музея, цирка. Педагог развивает у детей умение</p>
---	--

	бережно относиться к продуктам его труда;	выражать в речи свои впечатления, высказывать суждения, оценки.
--	---	---

	<p>продолжать учить детей рисовать с натуры; развивать аналитические способности, умение сравнивать предметы между собой, выделять особенности каждого предмета; совершенствовать умение изображать предметы, передавая их форму, величину, строение, пропорции, цвет, композицию; развивать художественно-творческие способности детей в изобразительной деятельности; продолжать развивать у детей коллективное творчество; воспитывать у детей стремление действовать согласованно, договариваться о том, кто какую часть работы будет выполнять, как отдельные изображения будут объединяться в общую картину; формировать у детей умение замечать недостатки своих работ и исправлять их; вносить дополнения для достижения большей выразительности создаваемого образа; организовывать участие детей в создании индивидуальных творческих работ и тематических композиций к праздничным утренникам и развлечениям, художественных проектах); 3) конструктивная деятельность: формировать умение у детей видеть конструкцию объекта и анализировать её основные части, их функциональное назначение; закреплять у детей навыки коллективной работы: умение распределять обязанности, работать в соответствии с общим замыслом, не мешая друг другу; развивать у детей интерес к конструктивной деятельности; знакомить детей с различными видами конструкторов; знакомить детей с профессиями дизайнера, конструктора, архитектора, строителя и прочее; развивать у детей художественно-</p>	<p>Изобразительная деятельность.</p> <p>1) Предметное рисование: педагог совершенствует у детей умение изображать предметы по памяти и с натуры; развивает наблюдательность, способность замечать характерные особенности предметов и передавать их средствами рисунка (форма, пропорции, расположение на листе бумаги). Педагог совершенствует у детей технику изображения. Продолжает развивать у детей свободу и одновременно точность движений руки под контролем зрения, их плавность, ритмичность. Педагог расширяет набор материалов, которые дети могут использовать в рисовании (гуашь, акварель, сухая и жирная пастель, сангина, угольный карандаш и другое). Предлагает детям соединять в одном рисунке разные материалы для создания выразительного образа. Учит детей новым способам работы с уже знакомыми материалами (например, рисовать акварелью по сырому слою); разным способам создания фона для изображаемой картины: при рисовании акварелью и гуашью - до создания основного изображения; при рисовании пастелью и цветными карандашами фон может быть подготовлен как в начале, так и по завершении основного изображения. Продолжает формировать у детей умение свободно владеть карандашом при выполнении линейного рисунка, учит детей плавным поворотам руки при рисовании округлых линий, завитков в разном направлении (от веточки и от конца завитка к веточке, вертикально и горизонтально), учит детей осуществлять движение всей рукой при рисовании длинных линий, крупных форм, одними пальцами - при рисовании небольших форм и мелких деталей, коротких линий, штрихов, травки (хохлома), оживок (городец) и тому подобного. Педагог учит детей видеть красоту созданного изображения и в передаче формы, плавности, слитности линий или их тонкости, изящности, ритмичности расположения линий и пятен, равномерности закрашивания рисунка; чувствовать плавные переходы оттенков цвета, получившиеся при равномерном закрашивании и регулировании нажима на карандаш. Развивает у детей</p>
--	---	---

	<p>творческие способности и самостоятельную творческую конструктивную деятельность</p>	<p>представление о разнообразии цветов и оттенков, опираясь на реальную окраску предметов, декоративную роспись, сказочные</p>
--	--	--

<p>детей;</p> <p>4) музыкальная деятельность:</p> <p>воспитывать гражданско-патриотические чувства через изучение Государственного гимна Российской Федерации; продолжать приобщать детей к музыкальной культуре, воспитывать музыкально-эстетический вкус; развивать детское музыкальнохудожественное творчество, реализация самостоятельной творческой деятельности детей; удовлетворение потребности в самовыражении; развивать у детей музыкальные способности: поэтический и музыкальный слух, чувство ритма, музыкальную память; продолжать обогащать музыкальные впечатления детей, вызывать яркий эмоциональный отклик при восприятии музыки разного характера; формирование у детей основы художественно-эстетического восприятия мира, становление эстетического и эмоциональнонравственного отношения к отражению окружающей действительности в музыке; совершенствовать у детей звуковысотный, ритмический, тембровый и динамический слух; способствовать дальнейшему формированию певческого голоса; развивать у детей навык движения под музыку; обучать детей игре на детских музыкальных инструментах; знакомить детей с элементарными музыкальными понятиями; формировать у детей умение использовать полученные знания и навыки в быту и на досуге;</p> <p>5) театрализованная деятельность: продолжать приобщение детей к театральному искусству через знакомство с историей театра, его жанрами, устройством и профессиями;</p>	<p>сюжеты; формирует умение создавать цвета и оттенки. Педагог постепенно подводит детей к обозначению цветов, например, включающих два оттенка (желто-зеленый, серо-голубой) или уподобленных природным (малиновый, персиковый и тому подобное). Обращает их внимание на изменчивость цвета предметов (например, в процессе роста помидоры зеленые, а созревшие - красные). Учит детей замечать изменение цвета в природе в связи с изменением погоды (небо голубое в солнечный день и серое в пасмурный). Развивает цветовое восприятие в целях обогащения колористической гаммы рисунка. Учит детей различать оттенки цветов и передавать их в рисунке, развивает восприятие, способность наблюдать и сравнивать цвета окружающих предметов, явлений (нежно-зеленые, только что появившиеся листочки, бледно-зеленые стебли одуванчиков и их темно-зеленые листья и тому подобное). Развивает у детей художественно-творческие способности в продуктивных видах детской деятельности. Сюжетное рисование: педагог продолжает формировать умение у детей размещать изображения на листе в соответствии с их реальным расположением (ближе или дальше от рисующего; ближе к нижнему краю листа - передний план или дальше от него - задний план); передавать различия в величине изображаемых предметов (дерево высокое, цветок ниже дерева; воробышек маленький, ворона большая и тому подобное). Формирует у детей умение строить композицию рисунка; передавать движения людей и животных, растений, склоняющихся от ветра. Продолжает формировать у детей умение передавать в рисунках, как сюжеты народных сказок, так и авторских произведений (стихотворений, сказок, рассказов); проявлять самостоятельность в выборе темы, композиционного и цветового решения. Декоративное рисование: педагог продолжает развивать декоративное творчество детей; умение создавать узоры по мотивам народных росписей, уже знакомых детям и новых (городецкая, гжельская, хохломская, жостовская, мезенская роспись и другое). Учит детей выделять и передавать цветовую гамму народного декоративного искусства</p>
---	--

	продолжать знакомить детей с разными видами театрализованной	определенного вида. Закрепляет умение создавать композиции на листах бумаги разной
--	--	--

<p>деятельности; развивать у детей умение создавать по предложенной схеме и словесной инструкции декорации и персонажей из различных материалов (бумага, ткань, бросового материала и прочее); продолжать развивать у детей умение передавать особенности характера персонажа с помощью мимики, жеста, движения и интонационно-образной речи; продолжать развивать навыки кукловодства в различных театральных системах (перчаточными, тростевыми, марионеткам и так далее); формировать умение согласовывать свои действия с партнерами, приучать правильно оценивать действия персонажей в спектакле; поощрять желание разыгрывать в творческих театральных, режиссерских играх и играх драматизациях сюжетов сказок, литературных произведений, внесение в них изменений и придумывание новых сюжетных линий, введение новых персонажей, действий; поощрять способность творчески передавать образ в играх драматизациях, спектаклях; б) культурно-досуговая деятельность: продолжать формировать интерес к полезной деятельности в свободное время (отдых, творчество, самообразование); развивать желание участвовать в подготовке и участии в развлечениях, соблюдать культуру общения (доброжелательность, отзывчивость, такт, уважение); расширять представления о праздничной культуре народов России, поддерживать желание использовать полученные ранее знания и навыки в праздничных мероприятиях (календарных, государственных, народных);</p>	<p>формы, силуэтах предметов и игрушек; расписывать вылепленные детьми игрушки. Закрепляет у детей умение при составлении декоративной композиции на основе того или иного вида народного искусства использовать характерные для него элементы узора и цветовую гамму. 2) Лепка: педагог развивает творчество детей; учит свободно использовать для создания образов предметов, объектов природы, сказочных персонажей разнообразные приемы, усвоенные ранее; умение передавать форму основной части и других частей, их пропорции, позу, характерные особенности изображаемых объектов; обрабатывать поверхность формы движениями пальцев и стекой. Продолжает формировать у детей умение передавать характерные движения человека и животных, создавать выразительные образы (птичка подняла крылышки, приготовилась лететь; козлик скачет, девочка танцует; дети делают гимнастику — коллективная композиция). Учит детей создавать скульптурные группы из двух-трех фигур, развивать чувство композиции, умение передавать пропорции предметов, их соотношение по величине, выразительность поз, движений, деталей. Декоративная лепка: педагог продолжает развивать у детей навыки декоративной лепки; учит использовать разные способы лепки (налеп, углубленный рельеф), применять стеку. Учит при лепке из глины расписывать пластину, создавать узор стекой; создавать из глины, разноцветного пластилина предметные и сюжетные, индивидуальные и коллективные композиции. 3) Аппликация: педагог продолжает формировать умение детей создавать предметные и сюжетные изображения с натуры и по представлению: развивать чувство композиции (красиво располагать фигуры на листе бумаги формата, соответствующего пропорциям изображаемых предметов). Развивает у детей умение составлять узоры и декоративные композиции из геометрических и растительных элементов на листах бумаги разной формы; изображать птиц, животных по замыслу детей и по мотивам народного искусства. Закрепляет приемы вырезания симметричных предметов из бумаги, сложенной вдвое; несколько</p>
---	--

	воспитывать	уважительное	
--	-------------	--------------	--

	<p>отношение к своей стране в ходе предпраздничной подготовки;</p> <p>формировать чувство удовлетворения от участия в коллективной досуговой деятельности;</p> <p>поощрять желание детей посещать объединения дополнительного образования различной направленности (танцевальный кружок, хор, изостудия и прочее).</p>	<p>предметов или их частей из бумаги, сложенной гармошкой. При создании образов педагог поощряет применение детьми разных приемов вырезания, обрывания бумаги, наклеивания изображений (намазывая их клеем полностью или частично, создавая иллюзию передачи объема); учит мозаичному способу изображения с предварительным легким обозначением карандашом формы частей и деталей картинки. Продолжает развивать у детей чувство цвета, колорита, композиции. Поощряет проявления детского творчества.</p> <p>4) Прикладное творчество: при работе с бумагой и картоном педагог закрепляет у детей умение складывать бумагу прямоугольной, квадратной, круглой формы в разных направлениях (пилотка); использовать разную по фактуре бумагу, делать разметку с помощью шаблона; создавать игрушки забавы (мишка-физкультурник, клюющий петушок и другие). Педагог формирует у детей умение создавать предметы из полосок цветной бумаги (коврик, дорожка, закладка), подбирать цвета и их оттенки при изготовлении игрушек, сувениров, деталей костюмов и украшений к праздникам. Формирует умение использовать образец. Совершенствует умение детей создавать объемные игрушки в технике оригами. При работе с тканью, педагог формирует у детей умение вдевать нитку в иголку, завязывать узелок; пришивать пуговицу, вешалку; шить простейшие изделия (мешочек для семян, фартучек для кукол, игольница) швом «вперед иголку». Педагог закрепляет у детей умение делать аппликацию, используя кусочки ткани разнообразной фактуры (шелк для бабочки, байка для зайчика и так далее), наносить контур с помощью мелка и вырезать в соответствии с задуманным сюжетом. При работе с природным материалом закрепляет у детей умение создавать фигуры людей, животных, птиц из желудей, шишек, косточек, трав, веток, корней и других материалов, передавать выразительность образа, создавать общие композиции («Лесная поляна», «Сказочные герои»). Педагог закрепляет умение детей аккуратно и экономно использовать материалы. Развивает у детей фантазию, воображение.</p> <p>5) Народное декоративно-прикладное искусство: педагог продолжает развивать у декоративное</p>
--	--	---

		<p>творчество детей; умение создавать узоры по мотивам народных росписей, уже знакомых детям и новых (городецкая, гжельская, хохломская, жостовская, мезенская роспись и другие). Продолжает формировать у детей умение свободно владеть карандашом, кистью при выполнении линейного рисунка, учит плавным поворотам руки при рисовании округлых линий, завитков в разном направлении (от веточки и от конца завитка к веточке, вертикально и горизонтально), учит осуществлять движение всей рукой при рисовании длинных линий, крупных форм, одними пальцами - при рисовании небольших форм и мелких деталей, коротких линий, штрихов, травки (хохлома), оживок (городец) и другое. Учит детей видеть красоту созданного изображения и в передаче формы, плавности, слитности линий или их тонкости, изящности, ритмичности расположения линий и пятен, равномерности закрашивания рисунка; чувствовать плавные переходы оттенков цвета. Педагог учит детей выделять и передавать цветовую гамму народного декоративного искусства определенного вида. Закрепляет у детей умение создавать композиции на листах бумаги разной формы, силуэтах предметов и игрушек; расписывать вылепленные детьми игрушки. Закрепляет у детей умение при составлении декоративной композиции на основе того или иного вида народного искусства использовать характерные для него элементы узора и цветовую гамму. Педагог продолжает развивать у детей навыки декоративной лепки; учит использовать разные способы лепки (налеп, углубленный рельеф), применять стеку.</p> <p>Конструктивная деятельность.</p> <p>1) Педагог формирует у детей интерес к разнообразным зданиям и сооружениям (жилые дома, театры и другое). Поощряет желание передавать их особенности в конструктивной деятельности. Предлагает детям самостоятельно находить отдельные конструктивные решения на основе анализа существующих сооружений.</p> <p>2) Конструирование из строительного материала: педагог учит детей сооружать различные конструкции одного и того же объекта в соответствии с их назначением (мост для пешеходов, мост для транспорта). Педагог учит детей определять, какие детали более</p>
--	--	---

		<p>всего подходят для постройки, как их целесообразнее скомбинировать; продолжает развивать умение планировать процесс возведения постройки. Продолжает формировать умение у детей сооружать постройки, объединенных общей темой (улица, машины, дома).</p> <p>3) Конструирование из деталей конструкторов: педагог знакомит детей с разнообразными пластмассовыми конструкторами. Учит детей создавать различные модели (здания, самолеты, поезда и так далее) по рисунку, по словесной инструкции педагога, по собственному замыслу. Знакомит детей с деревянным конструктором, детали которого крепятся штифтами. Учит создавать различные конструкции (мебель, машины) по рисунку и по словесной инструкции педагога. Педагог учит детей создавать конструкции, объединенные общей темой (детская площадка, стоянка машин и другое). Учит детей разбирать конструкции при помощи скобы и киянки (в пластмассовых конструкторах).</p> <p>Музыкальная деятельность.</p> <p>1) Слушание: педагог развивает у детей навык восприятия звуков по высоте в пределах квинты — терции; обогащает впечатления детей и формирует музыкальный вкус, развивает музыкальную память; способствует развитию у детей мышления, фантазии, памяти, слуха; педагог знакомит детей с элементарными музыкальными понятиями (темп, ритм); жанрами (опера, концерт, симфонический концерт), творчеством композиторов и музыкантов (русских, зарубежных и так далее); педагог знакомит детей с мелодией Государственного гимна Российской Федерации.</p> <p>2) Пение: педагог совершенствует у детей певческий голос и вокально- слуховую координацию; закрепляет у детей практические навыки выразительного исполнения песен в пределах от до первой октавы до ре второй октавы; учит брать дыхание и удерживать его до конца фразы; обращает внимание на артикуляцию (дикцию); закрепляет умение петь самостоятельно, индивидуально и коллективно, с музыкальным сопровождением и без него.</p>
--	--	--

		3) Песенное творчество: педагог учит детей
--	--	--

		<p>самостоятельно придумывать мелодии, используя в качестве образца русские народные песни; поощряет желание детей самостоятельно импровизировать мелодии на заданную тему по образцу и без него, используя для этого знакомые песни, музыкальные пьесы и танцы.</p> <p>4) Музыкально-ритмические движения: педагог способствует дальнейшему развитию у детей навыков танцевальных движений, совершенствует умение выразительно и ритмично двигаться в соответствии с разнообразным характером музыки, передавая в танце эмоционально-образное содержание; знакомит детей с национальными плясками (русские, белорусские, украинские и так далее); педагог развивает у детей танцевальноигровое творчество; формирует навыки художественного исполнения различных образов при инсценировании песен, театральных постановок.</p> <p>5) Музыкально-игровое и танцевальное творчество: педагог способствует развитию творческой активности детей в доступных видах музыкальной исполнительской деятельности (игра в оркестре, пение, танцевальные движения и тому подобное); учит импровизировать под музыку соответствующего характера (лыжник, конькобежец, наездник, рыбак; лукавый котик и сердитый козлик и тому подобное); помогает придумывать движения, отражающие содержание песни; выразительно действовать с воображаемыми предметами; учит детей самостоятельно искать способ передачи в движениях музыкальных образов. Формирует у детей музыкальные способности; содействует проявлению активности и самостоятельности.</p> <p>6) Игра на детских музыкальных инструментах: педагог знакомит детей с музыкальными произведениями в исполнении на различных инструментах и в оркестровой обработке; учит детей играть на металлофоне, свирели, ударных и электронных музыкальных инструментах, русских народных музыкальных инструментах: трещотках, погремушках, треугольниках; исполнять музыкальные произведения в оркестре и в ансамбле.</p> <p>7) Педагог активизирует использование песен, музыкально-ритмических движений,</p>
--	--	---

		игру на музыкальных инструментах, музыкальнотеатрализованную деятельность в
--	--	--

		<p>повседневной жизни и различных видах досуговой деятельности для реализации музыкально-творческих способностей ребёнка. Театрализованная деятельность.</p> <p>Педагог развивает самостоятельность детей в организации театрализованных игр; поддерживает желание самостоятельно выбирать литературный и музыкальный материал для театральной постановки; развивает проявление инициативы изготовления атрибутов и декораций к спектаклю; умение распределять между собой обязанности и роли; развивает творческую самостоятельность, эстетический вкус в передаче образа; отчетливость произношения; использовать средства выразительности (поза, жесты, мимика, интонация, движения). Воспитывает любовь к театру. Педагог учит детей использовать в театрализованной деятельности детей разные виды театра (бибабо, пальчиковый, театр на ложках, картинок, перчаточный, кукольный и другое). Воспитывает навыки театральной культуры, приобщает к театральному искусству через просмотр театральных постановок, видеоматериалов; рассказывает о театре, театральных профессиях. Знакомит со средствами погружения в художественные образы (музыка, слово, хореография, декорации, костюм, грим и другое) и возможностями распознавать их особенности. Педагог учит детей использовать разные формы взаимодействия детей и взрослых в театрализованной игре. Развивает воображение и фантазию детей в создании и исполнении ролей. Педагог формирует у детей умение вносить изменения и придумывать новые сюжетные линии сказок, литературных произведений, передавая их образ выразительными средствами в игре драматизации, спектакле; формирует умение выразительно передавать в действии, мимике, пантомимике, интонации эмоциональное состояние персонажей; самостоятельно придумывать детали костюма; формирует у детей умение действовать и говорить от имени разных персонажей, сочетать движения театральных игрушек с речью. Педагог формирует умение проводить анализ сыгранных ролей, просмотренных спектаклей.</p> <p>Культурно-досуговая деятельность.</p> <p>Педагог продолжает формировать у детей</p>
--	--	--

		<p>умение проводить свободное время с интересом и пользой (рассматривание иллюстраций, просмотр анимационных фильмов, слушание музыки, конструирование и так далее). Развивает активность детей в участие в подготовке развлечений. Формирует навыки культуры общения со сверстниками, педагогами и гостями. Педагог расширяет знания детей об обычаях и традициях народов России, воспитывает уважение к культуре других этносов. Формирует чувство удовлетворения от участия в совместной досуговой деятельности. Поддерживает интерес к подготовке и участию в праздничных мероприятиях, опираясь на полученные навыки и опыт. Поощряет реализацию творческих проявлений в объединениях дополнительного образования.</p>
--	--	---

<p>Познавательное развитие</p>	<p>1) расширять самостоятельность, поощрять творчество детей в познавательно-исследовательской деятельности, избирательность познавательных интересов;</p> <p>2) развивать умения детей включаться в коллективное исследование, обсуждать его ход, договариваться о совместных продуктивных действиях, выдвигать и доказывать свои предположения, представлять совместные результаты познания;</p> <p>3) обогащать пространственные и временные представления, поощрять использование счета, вычислений, измерения, логических операций для познания и преобразования предметов окружающего мира;</p> <p>4) развивать умения детей применять некоторые цифровые средства для познания окружающего мира, соблюдая правила их безопасного использования;</p> <p>5) закреплять и расширять представления детей о способах взаимодействия со взрослыми и сверстниками в разных видах деятельности, развивать чувство собственной компетентности в решении различных познавательных</p>	<p>1) Сенсорные эталоны и познавательные действия:</p> <p>в процессе исследовательской деятельности педагог совершенствует способы познания свойств и отношений между различными предметами, сравнения нескольких предметов по 4-6 основаниям с выделением сходства, отличия свойств материалов. В ходе специально организованной деятельности осуществляет развитие у детей способности к различению и называнию всех цветов спектра и ахроматических цветов, оттенков цвета, умения смешивать цвета для получения нужного тона и оттенка;</p> <p>педагог поддерживает стремление детей к самостоятельному выбору способов осуществления разных видов познавательной деятельности, обеспечению самоконтроля и взаимоконтроля результатов деятельности и отдельных действий во взаимодействии со сверстниками, использованию разных форм совместной познавательной деятельности. Поощряет умение детей обсуждать проблему, совместно находить способы её решения, проявлять инициативу;</p> <p>обогащает представления о цифровых средствах познания окружающего мира, закрепляет правила безопасного обращения с ними.</p> <p>2) Математические представления:</p> <p>педагог формирует у детей умения использовать для познания объектов и явлений окружающего мира математические способы</p>
--------------------------------	--	--

	<p>задач;</p> <p>6) расширять представления о культурно-исторических событиях малой родины и Отечества, развивать интерес к достопримечательностям родной страны, её традициям и праздникам; воспитывать эмоционально-положительное отношение к ним; 7) формировать представления детей о многообразии стран и народов мира;</p> <p>8) расширять и уточнять представления детей о богатстве природного мира в разных регионах России и на планете, о некоторых способах приспособления животных и растений к среде обитания, их потребностях, образе жизни живой природы и человека в разные сезоны года, закреплять умения классифицировать объекты живой природы;</p> <p>9) расширять и углублять представления детей о неживой природе и её свойствах, их использовании человеком, явлениях природы, воспитывать бережное и заботливое отношения к ней, формировать представления о профессиях, связанных с природой и её защитой.</p>	<p>нахождения решений: вычисление, измерение, сравнение по количеству, форме и величине с помощью условной меры, создание планов, схем, использование знаков, эталонов и другое; в процессе специально организованной деятельности совершенствует умения считать в прямом и обратном порядке, знакомит с составом чисел из двух меньших в пределах первого десятка, закрепляет знания о цифрах, развивает умение составлять и решать простые арифметические задачи на сложение и вычитание;</p> <p>обогащает представления о плоских и объемных геометрических фигурах, совершенствует умение выделять структуру геометрических фигур и устанавливать взаимосвязи между ними. Педагог способствует совершенствованию у детей умений классифицировать фигуры по внешним структурным признакам: округлые, многоугольники (треугольники, четырехугольники и тому подобное), овладению различными способами видоизменения геометрических фигур: наложение, соединение, разрезание и другое; формирует представления и умение измерять протяженность, массу и объем веществ с помощью условной меры и понимание взаимнообратных отношений между мерой и результатом измерения. Педагог закрепляет умения ориентироваться на местности и показывает способы ориентировки в двухмерном пространстве, по схеме, плану, на странице тетради в клетку. Формирует представления о календаре как системе измерения времени, развивает чувство времени, умения определять время по часам с точностью до четверти часа.</p> <p>3) Окружающий мир:</p> <p>в совместной с детьми деятельности педагог обогащает представления о родном населенном пункте (название улиц, некоторых архитектурных особенностях, достопримечательностей), о стране (герб, гимн, атрибуты государственной власти, Президент, столица и крупные города, особенности природы и населения). Раскрывает и уточняет назначения общественных учреждений, разных видов транспорта, рассказывает о местах труда и отдыха людей в городе, об истории города и</p>
--	---	---

		выдающихся горожанах, традициях городской жизни. Посредством поисковой и игровой
--	--	--

		<p>деятельности педагог побуждает проявление интереса детей к ярким фактам из истории и культуры страны и общества, некоторым выдающимся людям России;</p> <p>формирует представление о планете Земля как общем доме людей, о многообразии стран и народов мира на ней. 4) Природа:</p> <p>педагог расширяет и актуализирует представления детей о многообразии природного мира родного края, различных областей и регионов России и на Земле, рассказывает о некоторых наиболее ярких представителях животных и растений разных природных зон (пустыня, степь, тайга, тундра и другие), об их образе жизни и приспособлении к среде обитания, изменениях жизни в разные сезоны года. Закрепляет умение сравнивать, выделять свойства объектов, классифицировать их по признакам, формирует представления об отличии и сходстве животных и растений, их жизненных потребностях, этапах роста и развития, об уходе взрослых животных за своим потомством, способах выращивания человеком растений, животных (в том числе и культурных, лекарственных растений), профессиях с этим связанных;</p> <p>педагог поддерживает стремление детей к наблюдениям за природными явлениями, живыми и неживыми объектами, самостоятельному экспериментированию, наблюдению и другим способам деятельности для познания свойств объектов неживой природы (воды, воздуха, песка, глины, почвы, камней и других), знакомит с многообразием водных ресурсов (моря, океаны, озера, реки, водопады), камней и минералов, некоторых полезных ископаемых региона проживания (нефть, уголь, серебро, золото, алмазы и другие); об использовании человеком свойств неживой природы для хозяйственных нужд (ветряные мельницы, водохранилища, солнечные батареи, ледяные катки); о некоторых небесных телах (планеты, кометы, звезды), роли солнечного света, тепла в жизни живой природы;</p> <p>углубляет представления о характерных явлениях природы в разные сезоны года (изменение температуры воздуха, роль ветра, листопада и осадков в природе), изменениях в жизни животных, растений и человека, о влиянии деятельности человека на природу;</p>
--	--	---

		закрепляет правила поведения в природе, воспитывает осознанное, бережное и заботливое отношение к природе и её ресурсам.
--	--	--

<p>Речевое развитие</p>	<p>В области речевого развития основными задачами образовательной деятельности являются:</p> <p>1) Формирование словаря: обогащение словаря: расширять запас слов, обозначающих название предметов, действий, признаков. Закреплять у детей умения использовать в речи синонимы, существительные с обобщающими значениями. Вводить в словарь детей антонимы, многозначные слова; активизация словаря: совершенствовать умение использовать разные части речи точно по смыслу.</p> <p>2) Звуковая культура речи: совершенствовать умение различать на слух и в произношении все звуки родного языка. Отрабатывать дикцию: внятно и отчетливо произносить слова и словосочетания с естественной интонацией. Совершенствовать фонематический слух: называть слова с определенным звуком, находить слова с этим звуком в предложении, определять место звука в слове (в начале, в середине, в конце). Развивать интонационную сторону речи (мелодика, ритм, тембр, сила голоса, темп).</p> <p>3) Грамматический строй речи: закреплять умение согласовывать существительные с числительными, существительные с прилагательными, образовывать по образцу существительные с суффиксами, глаголы с приставками, сравнительную и превосходную степени имен прилагательных. Совершенствовать умение детей образовывать однокоренные слова, использовать в речи сложные предложения разных</p>	<p>1) Формирование словаря: педагог формирует у детей умения подбирать точные слова для выражения мысли; выполнять операцию классификации - деления освоенных понятий на группы на основе выявленных признаков, использовать в речи средства языковой выразительности: антонимы, синонимы, многозначные слова, метафоры, олицетворения. 2) Звуковая культура речи: педагог способствует автоматизации и дифференциации сложных для произношения звуков в речи; проводит работу по исправлению имеющихся нарушений в звукопроизношении.</p> <p>3) Грамматический строй речи: педагог развивает у детей умения образовывать сложные слова посредством слияния основ, самостоятельно использовать в речи разные типы предложений в соответствии с содержанием высказывания, с помощью игр и упражнений закрепляет умения согласовывать существительные с числительными, существительные с прилагательными, образовывать по образцу существительные с суффиксами, глаголы с приставками, сравнительную и превосходную степени имен прилагательных. 4) Связная речь: педагог подводит детей к осознанному выбору этикетной формы в зависимости от ситуации общения, возраста собеседника, цели взаимодействия, формирует умение использовать средства языковой выразительности при сочинении загадок, сказок, стихотворений, помогает детям осваивать умения коллективного речевого взаимодействия при выполнении поручений и игровых заданий, употреблять вариативные этикетные формулы эмоционального взаимодействия с людьми, правила этикета в новых ситуациях. Например, формирует умение представить своего друга родителям (законным представителям), сверстникам. Педагог использует речевые ситуации и совместную деятельность для формирования коммуникативно-речевых умений у детей,</p>
-------------------------	--	--

	<p>видов.</p> <p>4) Связная речь: совершенствовать диалогическую и монологическую формы речи. Закреплять умение отвечать на вопросы и задавать их, воспитывать культуру речевого общения. Продолжать развивать коммуникативно-речевые умения. Продолжать учить детей самостоятельно, выразительно, последовательно, без повторов передавать содержание литературного текста, использовать в пересказе выразительные средства, характерные для произведения. Совершенствовать умение составлять рассказы о предмете, по картине, по серии сюжетных картинок. Продолжать учить детей составлять небольшие рассказы из личного опыта, творческие рассказы без наглядного материала. Закреплять умение составлять рассказы и небольшие сказки. Формировать умения строить разные типы высказывания (описание, повествование, рассуждение), соблюдая их структуру и используя разнообразные типы связей между предложениями и между частями высказывания.</p> <p>5) Подготовка детей к обучению грамоте: упражнять в составлении предложений из 2-4 слов, членении простых предложений на слова с указанием их последовательности. Формировать у детей умение делить слова на слоги, составлять слова из слогов, делить на слоги трехсложные слова с открытыми слогами; знакомить детей с буквами; читать слоги, слова, простые предложения из 2-3 слов.</p> <p>6) Интерес к художественной литературе: формировать отношение детей к книге как эстетическому объекту,</p>	<p>закрепляет у детей умение пересказывать литературные произведения по ролям, близко к тексту, от лица литературного героя, передавая идею и содержание, выразительно воспроизводя диалоги действующих лиц, подводит к пониманию и запоминанию авторских средств выразительности, использованию их при пересказе, в собственной речи, умению замечать их в рассказах сверстников;</p> <p>в описательных рассказах педагог формирует у детей умения передавать эмоциональное отношение к образам, используя средства языковой выразительности: метафоры, сравнения, эпитеты, гиперболы, олицетворения; самостоятельно определять логику описательного рассказа; использовать разнообразные средства выразительности; формирует умение составлять повествовательные рассказы по картине, из личного и коллективного опыта, по набору игрушек, закрепляет у детей умение строить свой рассказ, соблюдая структуру повествования, составлять рассказы контаминации (сочетание описания и повествования; описания и рассуждения); педагог развивает у детей способность самостоятельно использовать в процессе общения со взрослыми и сверстниками объяснительную речь, речь-доказательство, речевое планирование, помогает детям осваивать умения самостоятельно сочинять разнообразные виды творческих рассказов. В творческих рассказах закрепляет умение использовать личный и литературный опыт в зависимости от индивидуальных интересов и способностей; развивает у детей умение внимательно выслушивать рассказы сверстников, помогать им в случае затруднений, замечать речевые и логические ошибки, доброжелательно и конструктивно исправлять их.</p> <p>5) Подготовка детей к обучению грамоте: педагог продолжает формировать у детей интерес к языку, осознанное отношение к языковым явлениям, помогает освоить звуковой анализ четырехзвуковых и пятизвуковых слов; закрепляет умение интонационно выделять звуки в слове, определять их последовательность, давать им</p>
--	---	--

	<p>поддерживать положительные эмоциональные проявления детей</p>	<p>характеристику, составлять схемы слова, выделять ударный гласный звука в слове;</p>
--	--	--

	<p>(радость, удовольствие при слушании произведений); развивать интерес к изданиям познавательного и энциклопедического характера; знакомить с разнообразными по жанру и тематике художественными произведениями;</p> <p>формировать положительное эмоциональное отношение к «чтению с продолжением» (сказкаповесть, цикл рассказов со сквозным персонажем);</p> <p>формировать представления о жанровых, композиционных и языковых особенностях жанров литературы: литературная сказка, рассказ, стихотворение, басня, пословица, небылица, былина;</p> <p>углублять восприятие содержания и формы произведений (оценка характера персонажа с опорой на его портрет, поступки, мотивы поведения и другие средства раскрытия образа; развитие поэтического слуха);</p> <p>поддерживать избирательные интересы детей к произведениям определенного жанра и тематики;</p> <p>развивать образность речи и словесное творчество (составление сравнений, метафор, описательных и метафорических загадок, сочинение текстов сказочного и реалистического характера, создание рифмованных строк).</p>	<p>определять количество и последовательность слов в предложении; составлять предложения с заданным количеством слов; ориентироваться на листе, выполнять графические диктанты; штриховку в разных направлениях, обводку; знать названия букв, читать слоги.</p>
--	--	--

Решение совокупных задач воспитания в рамках образовательных областей - «Речевое развитие» направлено на приобщение детей к ценностям «Культура» и «Красота», что предполагает:

владение формами речевого этикета, отражающими принятые в обществе правила и нормы культурного поведения;

воспитание отношения к родному языку как ценности, умения чувствовать красоту языка, стремления говорить красиво (на правильном, богатом, образном языке).

-«Познавательное развитие» направлено на приобщение детей к ценностям «Человек», «Семья», «Познание», «Родина» и «Природа», что предполагает:воспитание отношения к знанию как ценности, понимание значения образования для человека, общества, страны;приобщение к отечественным традициям и праздникам, к истории и достижениям родной страны, к культурному наследию народов России;воспитание уважения к людям - представителям разных народов России независимо от их этнической принадлежности;воспитание уважительного отношения к государственным символам

страны (флагу, гербу, гимну);воспитание бережного и ответственного отношения к природе родного края, родной страны, приобретение первого опыта действий по сохранению природы.

-**«Социально-коммуникативное развитие»** направлено на приобщение детей к ценностям «Родина», «Природа», «Семья», «Человек», «Жизнь», «Милосердие», «Добро», «Дружба», «Сотрудничество», «Труд». Это предполагает решение задач нескольких направлений воспитания:воспитание уважения к своей семье, своему населенному пункту, родному краю, своей стране;воспитание уважительного отношения к другим людям - детям и взрослым (родителям (законным представителям), педагогам, соседям и другим), вне зависимости от их этнической и национальной принадлежности;воспитание ценностного отношения к культурному наследию своего народа, к нравственным и культурным традициям России;содействие становлению целостной картины мира, основанной на представлениях о добре и зле, красоте и уродстве, правде и лжи;воспитание социальных чувств и навыков: способности к сопереживанию, общительности, дружелюбия, сотрудничества, умения соблюдать правила, активной личностной позиции;создание условий для возникновения у ребёнка нравственного, социально значимого поступка, приобретения ребёнком опыта милосердия и заботы;поддержка трудового усилия, привычки к доступному дошкольнику напряжению физических, умственных и нравственных сил для решения трудовой задачи;формирование способности бережно и уважительно относиться к результатам своего труда и труда других людей.

-**«Художественно-эстетическое развитие»** направлено на приобщение детей к ценностям «Культура» и «Красота», что предполагает:воспитание эстетических чувств (удивления, радости, восхищения) к различным объектам и явлениям окружающего мира (природного, бытового, социального), к произведениям разных видов, жанров и стилей искусства (в соответствии с возрастными особенностями);приобщение к традициям и великому культурному наследию российского народа, шедеврам мировой художественной культуры;становление эстетического, эмоционально-ценностного отношения к окружающему миру для гармонизации внешнего и внутреннего мира ребёнка;создание условий для раскрытия детьми базовых ценностей и их проживания в разных видах художественно-творческой деятельности;формирование целостной картины мира на основе интеграции интеллектуального и эмоционально-образного способов его освоения детьми;

создание условий для выявления, развития и реализации творческого потенциала каждого ребёнка с учётом его индивидуальности, поддержка его готовности к творческой самореализации и сотворчеству с другими людьми (детьми и взрослыми).

-**«Физическое развитие»** направлено на приобщение детей к ценностям «Жизнь», «Здоровье», что предполагает: воспитание осознанного отношения к жизни как основоположной ценности и здоровью как совокупности физического, духовного и социального благополучия человека; формирование у ребёнка возрастосообразных представлений и знаний в области физической культуры, здоровья и безопасного образа жизни; становление эмоционально-ценностного отношения к здоровому образу жизни, физическим упражнениям, подвижным играм, закаливанию организма, гигиеническим нормам и правилам, воспитание активности, самостоятельности, самоуважения, коммуникабельности, уверенности и других личностных качеств; приобщение детей к ценностям, нормам и знаниям физической культуры в целях их физического развития и саморазвития; формирование у ребёнка основных гигиенических навыков, представлений о здоровом образе жизни.

3.2. Описание вариативных форм, способов, методов и средств реализации Программы с учетом возрастных и индивидуальных особенностей воспитанников, специфики их образовательных потребностей и интересов Выбор вариативных форм, способов, методов и средств реализации ОП ДО осуществляется с учётом образовательных потребностей и зависит от:

- возрастных особенностей воспитанников;
- их индивидуальных и особых образовательных потребностей;
- личных интересов, мотивов, ожиданий, желаний детей;
- степени организации деятельности воспитанников (непрерывная образовательная деятельность, деятельность в режимных моментах, свободная деятельность детей и пр.).

Образовательная деятельность в ДОУ осуществляется на комплексно-тематическом принципе. Построение образовательной деятельности вокруг одной центральной темы дает большие возможности для развития детей. У дошкольников появляются многочисленные возможности для практики, экспериментирования, развития основных навыков, понятийного мышления. Цель введения основной темы периода - интегрировать образовательную деятельность и избежать неоправданного дробления детской деятельности по образовательным областям. Введение похожих

Совместная деятельность		Самостоятельная деятельность		Индивидуальная работа
<i>Воспитание и обучение в режимных моментах</i>		Предполагает свободную деятельность воспитанников в условиях созданной педагогами (в том числе	– двигательная активность в течение дня;	Деятельность педагога, осуществляемая с
Режимные моменты занимают значительную часть	– утренний прием детей;		– игра;	
			– самостоятельные	

тем в различных возрастных группах обеспечивает достижение единства образовательных целей и преемственности в детском развитии на протяжении всего дошкольного возраста. Организация деятельности взрослых и детей по реализации и освоению ОП ДО осуществляется по

следующим структурным компонентам – совместной деятельности взрослого и детей и самостоятельной деятельности детей в центрах активности. Решение образовательных задач в рамках совместной деятельности взрослого и детей осуществляется в ходе непрерывной образовательной деятельности и в виде образовательной деятельности, осуществляемой в процессе режимных моментов, индивидуальной работе.

Таблица

времени	– –	утренняя гимнастика;	совместно с	и спортивные игры и упражнения	
пребывания детей в детском саду.	–	дежурство;	детьми) развивающей предметно-пространственной среды. Обеспечивает выбор каждым ребенком деятельности по интересам; позволяет ему взаимодействовать со сверстниками или действовать индивидуально.	– сюжетно-ролевая игра;	учетом
Режимные моменты в целом	–	подготовка к приему пищи;	Содержит в себе проблемные ситуации и направлена на самостоятельное решение ребенком разнообразных задач. Позволяет на уровне самостоятельности освоить (закрепить, апробировать) материал, изучаемый в совместной деятельности со взрослым.	– игры с правилами;	особенностей
структурируют время ребенка,	–	прием пищи;		– творческие игры. –	развития каждого
разбивая его на знакомые ему	–	утренний круг;		продуктивная	ребенка.
ситуации, что важно для	– –	игры, занятия;		деятельность; –	
формирования	–	подготовка к прогулке;		самостоятельная	
ойчивой уст	–	прогулка;		деятельность в	
картины мира, в которой ребенок способен ориентироваться и использовать как отправную точку в своей активности.	–	подготовка к сну, дневной сон;		книжном уголке и в театральном уголке (рассматривание, инсценировка)	
	–	постепенный подъем, физкультурно-активные процедуры;		самостоятельная изобразительная	
	–	вечерний круг; уход детей домой		деятельность; –	
	–			самостоятельная конструктивная	

Воспитание и обучение в процессе детской деятельности		деятельность	
Воспитательнообразовательный процесс должен строиться с учетом контингента воспитанников, их индивидуальных и возрастных особенностей, социального заказа родителей. При организации воспитательно-образовательного процесса необходимо обеспечить единство воспитательных, развивающих и обучающих целей и задач, при этом следует решать поставленные задачи, избегая перегрузки детей, на необходимом и достаточном материале, максимально приближаясь к разумному «минимуму».	– непрерывная образовательная деятельность; – обогащенные центрах активности; проектная деятельность; образовательное событие		

Выбор педагогами форм организации образовательной деятельности зависит от:

- количества воспитанников (индивидуальные, подгрупповые, фронтальные);

- степени интеграции (интегрированные, с доминирующей образовательной областью (занятие по развитию речи, по ознакомлению с окружающим, по рисованию и др.);
- ведущего метода и/или совокупности методов в целом (ознакомительное, экспериментирование, формирование определённых навыков и др.);
- сюжетообразующего компонента (пространство, основной идейный и эмоциональный тон).

Виды деятельности детей дошкольного возраста в соответствии с ФГОС ДО

Таблица 12

№ п / п	Дети раннего возраста (1,5 лет-3 года)	Дети дошкольного возраста (3 года – 8 лет)
1	Предметная деятельность и игры с составными и динамическими игрушками	Игровая, включая сюжетно-ролевую игру, игру с правилами и другие виды игры
2	Общение с взрослым и совместные игры со сверстниками под руководством взрослого	Коммуникативная (общение и взаимодействие со взрослыми и сверстниками)
3	Экспериментирование с материалами и веществами (песок, вода, тесто и пр.)	Познавательно-исследовательская (исследования объектов окружающего мира и экспериментирования с ними)
4	Восприятие смысла сказок, стихов, рассматривание картинок	Восприятие художественной литературы и фольклора,
5	Самообслуживание и действия с бытовыми предметами-орудиями (ложка, совок, лопатка и пр.)	Самообслуживание и элементарный бытовой труд (в помещении и на улице)
6		Конструирование из разного материала, включая конструкторы, модули, бумагу, природный и иной материал,

7		Изобразительная (рисование, лепка, аппликация)
8	Восприятие смысла музыки	Музыкальная (восприятие и понимание смысла музыкальных произведений, пение музыкально-ритмические движения, игры на детских музыкальных инструментах)
9	Двигательная активность	Двигательная (овладение основными движениями)

Содержание образовательной работы по освоению детьми образовательных областей осуществляется в процессе организации различных видов деятельности, а также в ходе режимных моментов и через организацию самостоятельной деятельности детей. Задачи образовательной деятельности решаются в ходе освоения всех образовательных областей наряду с задачами, отражающими специфику каждой образовательной области, с обязательным психологическим сопровождением.

Учет воспитателями особенностей видов деятельности, в соответствии с возрастными особенностями детей дошкольного возраста, позволит наиболее эффективно реализовать все образовательные области Программы.

Формы организации образовательной деятельности

Таблица

Формы организации	Особенности
Индивидуальная	Позволяет индивидуализировать обучение (содержание, методы, средства), однако требует от ребенка больших нервных затрат; создает эмоциональный дискомфорт; неэкономичность обучения; ограничение сотрудничества с другими детьми.

Групповая (индивидуальн о- коллективная)	Группа делится на подгруппы. Число занимающихся может быть разным – от 10 до 12, в зависимости от возраста и уровня обученности детей. Основания для комплектации: общность интересов, уровни развития. При этом педагогу, в первую очередь, важно обеспечить взаимодействие детей в процессе обучения.
Фронтальная	Работа со всей группой, четкое расписание, единое содержание. При этом содержанием обучения организованной образовательной деятельности может быть деятельность художественного характера. Достоинствами формы являются четкая организационная структура, простое управление, возможность взаимодействия детей, экономичность обучения; недостатком – трудности в индивидуализации обучения.

Совместная деятельность отличается наличием партнёрской позиции взрослого и партнёрской формой организации (сотрудничество взрослого и детей, возможность свободного размещения, перемещения и общения детей в процессе образовательной деятельности), предполагает сочетание индивидуальной, подгрупповой и групповой форм организации работы с воспитанниками. Совместная образовательная деятельность, осуществляемая в ходе режимных моментов - это деятельность, в которой решение образовательных задач по всем основным направлениям развития сопряжено с одновременным выполнением функций по присмотру и уходу за детьми

Формы организации совместной деятельности с детьми

Таблица

Формы организац ии	Особеннос ти
Игра	Форма отражения детьми окружающей их жизни. В игре дети, прежде всего, отражают действия людей, их отношение к предметам, труду, искусству, бытовые и общественные взаимоотношения. Игра не остается неизменной – она развивается и усложняется по мере расширения связей ребенка с окружающим миром и расширения круга представлений под влиянием обучения и воспитания.

<p>Дидактическая игра</p>	<p>Основой является познавательное содержание, которое реализуется в игровом замысле, игровых действиях, игровых правилах, результате игры. Замысел имеет форму задачи, в которой даны лишь некоторые условия и по ним требуется решить задачу. Игровые действия – действия, которые производят дети в игре. Чем они разнообразнее и богаче, тем большее количество детей участвует в игре и тем интереснее сама игра. Игровые действия, выполняемые педагогом, позволяют руководить игрою через «пробный ход», иногда через роль и направлять игру в ходе самой игры. Каждая дидактическая игра имеет правила, которые обусловлены содержанием игры, игровым замыслом и вместе с тем выполняют большую роль – определяют характер и способ действий, организуют и направляют поведение, взаимоотношение детей в игре. Правила, используемые в дидактической игре, являются критерием правильности игровых действий, их оценки. Усвоение детьми правил в игре способствует развитию навыков самостоятельности, контроля и самоконтроля. Каждая дидактическая игра имеет определенный результат, который является финалом игры. Результат игры всегда является показателем уровня достижений детей или в усвоении знаний, или в характере умственной деятельности, в уровне и характере взаимоотношений детей. Своеобразие дидактической игры как игровой деятельности заключается в том, что взаимоотношения воспитателя с детьми и детей между собой имеют характер именно игровых взаимоотношений. Дидактическая игра способствует обучению,</p>
	<p>выполняет функцию практической деятельности, в которой дети применяют полученные знания, обнаруживают их недостаток, и в этом отношении игра выполняет сигнализирующую функцию. Дидактическая игра является незаменимым средством в преодолении нарушений и отклонений в развитии детей.</p>

Сюжетная игра	<p>Ребенок, совершая условное игровое действие, обозначает воображаемое явление или событие. Формирование игровой деятельности предполагает поэтапную передачу детям постепенно усложняющихся способов построения игры. В младшем дошкольном возрасте это ролевое поведение, а в старшем – сюжетосложение. Построение сюжета игры представляет собой постоянный переход из совершения условных игровых действий к обозначению смысла этих действий и обратно, т.е. выполняя функции планирования развертывания сюжета и согласования их с намерениями других играющих. Первичным и наиболее простым является обозначение и развертывание действий с предметами в игре. Следующий способ – ролевое поведение реализуется за счет обозначения и осуществления условной ролевой позиции. Условные предметные действия при этом становятся вторичны и подчиняются роли. Третьим способом является сюжетосложение (игра-фантазирование), который заключается в развертывании в игре целостных, связанных друг с другом ситуаций, характеризующихся сложным и многообразным содержанием, и которые могут строиться различным образом. Являясь особой субкультурой детства, образцы способов построения сюжета передаются от старших поколений детей к младшим в естественном процессе их совместной игры. Источником содержания игр является: семья, общественные события, поведение, поступки окружающих и др. Руководство воспитателя игрой направлено, прежде всего, на отбор того содержания, которое может быть использовано в игре и окажет на детей благоприятное воспитательное воздействие.</p>
Творческая игра	<p>Особенностью творческой игры является наличие замысла, сюжета, ролей, игровые действия, речевое общение детей в процессе игры, коллективный характер игры. Для творческой игры характерен ярко выраженный процесс воображения. Без воображения творческая игра невозможна, потому что именно силой воображения детей создаются обстоятельства, образы, воспроизводимые в игре. Воображение создает возможность сочетать в игре обычное с необычным, и придает ей ту своеобразную прелесть, которая неповторима ни в какой другой деятельности.</p>
Игровые ситуации	<ul style="list-style-type: none"> – <i>с игрушками-аналогами</i> позволяют провести сопоставление реального объекта с игровым аналогом (по внешнему облику и способу функционирования (поведения)). – <i>с литературными персонажами</i> построены на использовании кукол, которые являются персонажами сказок и могут, вовлекая детей в общение с ними, активизировать познавательную деятельность, обобщить и закрепить полученные знания.

Игры-путешествия	В процессе которых дети выступают в качестве путешественников, экскурсантов, туристов, воспроизводят ситуации экологического наблюдения и исследования, обсуждают и решают проблемные ситуации, систематизируют свои впечатления в продуктивных видах детской деятельности (лепке, аппликации, рисовании).
Игра-драматизация	Своеобразие заключается в том, что по сюжету сказки или рассказа детьми выполняются определенные роли и воспроизводятся все события в их последовательности. Являются разновидностью творческих игр, потому что в их

	основе лежит творческое воспроизведение образа, действия. В этих играх дети усваивают идейное содержание того или иного произведения, логику и последовательность событий, их развитие и причинную обусловленность, и все это содействует как социально-личностному и коммуникативному, так и познавательному развитию. Содержанием игр-драматизаций являются сказки, басни, стихи, рассказы. Дети говорят языком героя сказки, усваивают замечательный по содержанию и выразительности родной язык, объединены общими переживаниями, учатся согласованным действиям, умеют подчинять свои непосредственные желания интересам коллектива. Воспринимаются детьми как спектакли, доставляют им много радости. Применяется соответствующая атрибутика, костюмы, символика
Строительная (конструктивная) игра	В основе строительных игр лежит конструктивная деятельность детей. Строительная игра является средством закрепления представлений детей о пространстве, о геометрических телах, о соотношении частей. В строительных играх имеется игровой замысел, реализация которого требует предварительного обдумывания: из чего сделать постройку, какой нужен материал, в какой последовательности должно идти строительство. Все это требует от ребенка аналитической и синтетической деятельности, что способствует развитию конструктивного мышления. В играх дети практически овладевают словарем, называя понятия, выражающие названия геометрических фигур, пространственные отношения. В конструктивных играх дети отражают явления общественной жизни: строят дома, дороги, мосты, вокзалы, магазины и др. Большое значение в развитии конструктивно-строительных игр имеют знания и навыки, которые дети получают в процессе непосредственно образовательной деятельности. Современные исследования показывают, что детям старшего дошкольного возраста доступна конструктивная деятельность не только по модели образцу, но и по простому техническому рисунку, по творческому замыслу

Игра с правилами	<p>Имеет свои культурные формы, классифицируемые по кругу задействованных в них компетенций.</p> <p><i>Игра на физическую компетенцию</i> подразумевает конкуренцию на подвижность, ловкость, выносливость. Усложнение игр с правилами на физическую компетенцию осуществляется в соответствии с функциональной возможностью осуществлять детьми игру самостоятельно.</p> <p>1) Игра с параллельными действиями играющих, в которой дети одновременно выполняют одинаковые действия по сигналу ведущего. Это является очень важным для формирования у детей способности к соблюдению элементарного правила. Игра имеет аналогичную структуру: взрослый подаёт определенный сигнал, а дети параллельно выполняют заранее оговоренные действия, в чем и заключается выполнение правила игры. Сюжет игры должен быть предельно прост, и не должен заслонять от детей основную цель игры – выполнение действий по сигналу взрослого. Сигнал должен быть краток и не должен содержать стихотворных форм длиннее двестишья.</p> <p>2) Игра с поочередными действиями играющих, в процессе которых у детей осуществляется простейшее взаимодействие, основанное на слаженном повторении партнерами своих действий. Содержание этих действий может быть самым разнообразным. Очевидно, как считают современные исследователи детской игры, это и есть прототип любой</p>
	<p>совместной формы игры, сюжетной или с правилами, и для формирования этого вида деятельности он необходим.</p>

	<p>3) Игра, в которой ведущий не принимает непосредственного участия в игре – способ формирования умений играть самостоятельно, прежде всего, означает способность каждого из детей выполнить роль ведущего. Это качество появляется у детей не сразу. Для его формирования необходимо предлагать детям игры понятного им содержания и со все усложняющейся структурой. Первоначально, игра также проигрывается со взрослым, для того, чтобы дети запомнили основные правила игры. Затем, выполнив в одном цикле роль ведущего, взрослый предлагает детям самостоятельно выбрать ведущего в следующем цикле игры. Для выбора он предлагает использовать жеребьевку.</p> <p>4) Игры, в которых ребенок выполняет роль ведущего и водящего.; игра на умственную компетенцию (внимание, память, комбинаторика). В игры с правилами на умственную компетенцию (шашки, шахматы и аналогичные игры) ребенок обучается играть взрослым в самом конце дошкольного детства. Самостоятельная игра в данный тип игр возможна только в том случае, если у ребенка сформированы представления о выигрыше и общих правилах для всех играющих.; – <i>игра на удачу</i>, где исход игры определяется вероятностью, и не связан со способностями играющих. Игра с правилами во всей своей полноте (соблюдение формализованных правил, ориентация на выигрыш) складывается у ребенка не сразу, а постепенно, на протяжении всего дошкольного детства. В возрасте 2-4 лет ребенок начинает осваивать действия по правилу, затем, в возрасте 4-5 лет у него появляются представления о выигрыше в рамках игры, построенной на готовых правилах, и в возрасте 6-7 лет ребенок приобретает способность видоизменять правила по предварительной договоренности с другими играющими. Реализация всех указанных этапов возможна только в том случае, если взрослый своевременно будет знакомить ребенка с характерными для дошкольного детства культурными формами игр с правилами. Сначала это должны быть простейшие подвижные игры и игры на ловкость, затем игры на удачу, способствующие ориентации ребенка на выигрыш, и, в завершении дошкольного детства – игры на умственную компетенцию.</p>
--	---

<p>Продуктивная деятельность</p>	<p>Подразумеваются репрезентирующие (моделирующие) виды деятельности, доступные дошкольнику. Это рисование, конструирование, лепка, аппликация и различные синтетические, комплексные формы. Во многом, продуктивная деятельность переплетается с сюжетной игрой. Но, в тоже время, продуктивная деятельность имеет существенное отличие от сюжетной игры. Вне зависимости от используемых материалов продуктивные виды деятельности представляют собой созидательную работу, направленную на получение предметно оформленного результата, соответствующего в той или иной степени начальному замыслу, в чем и заключается их развивающий смысл. Основы продуктивного целеполагания закладываются у ребенка в раннем возрасте. В продуктивной деятельности происходит дальнейшее развитие целеполагания и произвольной организации деятельности. Между отдельными целями создания чего-либо появляется осознанная связь. Ребенок делает из конструктора автомобиль, а затем, строит для нее гараж. Появляется интерес к образцам, который поддерживается и развивается за счет способности их воспроизводить. Ребенок начинает объективно оценивать результат своей работы, сравнивать его</p>
	<p>с мысленным, идеальным результатом и аналогичными продуктами, сделанными другими людьми. В результате, дошкольник готов овладевать новыми культурными способами, позволяющими достичь наилучшего результата – правильно держать кисть и карандаш, овладевать новыми приемами их использования. Поначалу, желание овладеть новым навыком целиком опосредовано конечной целью ребенка. Например, желая нарисовать действительно круглое колесо у автомобиля, он будет тренировать так называемые круговые движения. Содержание деятельности условно можно разделить на четыре вида: работа по образцам, работа с незавершенными продуктами, работа по графическим схемам, и работа по словесному описанию цели.</p>

<p>Работа по образцам</p>	<p>Представляет собой работу ребенка по образцам, предложенных ему взрослым. Это могут быть плоскостные изображения, требующие копирования, объемные нерасчлененные образцы, требующие анализа составляющих его элементов.</p>
<p>Работа п о графическим схемам</p>	<p>В совместной деятельности взрослый предлагает ребенку различные схемы (чертежи, схемы и др.), по которым тот должен воспроизвести плоскостные изображения или объемные конструкции. Также это могут быть пооперационные схемы различных типов.</p>

<p>Познавательно-исследовательская деятельность</p>	<p>Представляет собой активность, направленную на постижение окружающего мира. К старшему дошкольному возрасту познавательно-исследовательская деятельность начинает носить целенаправленный характер, со своими мотивами и целями. Познавательно-исследовательская деятельность сопровождает игру, продуктивную деятельность, вплетаясь в них в виде ориентировочных действий, опробования возможностей различных материалов, обдумывания и рассуждения об окружающих вещах и явлениях. По мере развития психофизиологических функций ребенка познавательно-исследовательская деятельность становится все сложнее. Развитие восприятия, мышления, речи дает возможность сместиться с изучения непосредственно окружающих его вещей к более отвлеченным предметам. Естественными формами познавательно-исследовательской деятельности дошкольника являются непосредственные действия с предметами и вербальные формы исследования. Дошкольник в познавательно-исследовательской деятельности, не только расширяет свои представления об окружающем, но и овладевает характерными для данной культуры способами упорядочения опыта, что позволяет ему в старшем дошкольном возрасте иметь достаточно целостные представления об окружающем мире.</p>
<p>Экспериментальная деятельность</p>	<p>Направлена на то, чтобы воспитать у дошкольника потребность и интерес к самому процессу познания, не бояться ошибаться, стремиться преодолевать трудности, находить самостоятельный путь решения познавательных задач и желать достижения поставленной цели. Неоценимую помощь в усвоении культурных и научных ценностей и способов познания оказывает знакомство детей с открытиями человечества. Ряд таких открытий становится затем предметом специального изучения ученых – математиков, астрономов, географов и других. Детей интересует: как люди научились считать, вычислять, кто придумал цифры, кто изобрел часы, счеты, калькуляторы, компьютер, как составили календарь, появились приборы для измерения тканей, площадей, жидкостей, сыпучих веществ, какие задачи решали в старину. Каждый из этих вопросов составляет «цепочку» рассуждений, бесед, наблюдений. Например, на понятном для детей материале взрослые помогают изготовить действующие модели разных предметов, проследить историю их развития и преобразования. И, конечно, важен не конкретный ответ, а развивающий эффект, достигнутый в результате общения – возникновение познавательного интереса, развитие эвристического мышления, речи, сообразительности, расширение понятийного опыта и самостоятельности</p>

<p>Коллекционирование</p>	<p>Доступно дошкольникам и весьма привлекательно для них. Коллекционирование представляет собой собирание однородных предметов: книг, картинок, игрушек, предметов быта целевого назначения, предметов старины или искусства, образцов определенного производства и многое другое. Главное в коллекционировании не только собирание большого количества объектов или отыскание редких экземпляров, а их систематизация, а также расширение представлений о коллекционируемых предметах, их авторах, назначении, способах создания, истории «жизни» экспонатов коллекции. Процесс составления и пополнения коллекции, как правило, эмоционален, потому что коллекционированием занимаются тогда, когда им это очень интересно. Используются своеобразные тематики коллекционирования: «Подводный мир», «Народная игрушка», «Быт народов Севера», «Зеленая аптека», «Игрушки бабушек и дедушек» и др. В процессе «собиранья» и обсуждения коллекции, дети определяют достоинства и недостатки каждого нового экспоната. Наблюдают за развитием человеческой мысли, анализируют, почему необходимо было совершенствовать тот или иной предмет. Находят объяснение выражению, послужившему названием темы. Делятся своими знаниями с родителями и другими детьми, знакомя их с «экспонатами своего музея».</p>
<p>Занятия</p>	<p>Занятия имеют целью не только сообщение и получение детьми знаний, но и организация их поведения, выражающее в умении активно участвовать в совместной деятельности, быть сдержанным, уважать интересы других. В ходе данной образовательной деятельности формируются активность детей, умение слушать, наблюдать, проявлять инициативу. Проведение занятий осуществляется в соответствии с принципами дидактики: доступности, постепенности и последовательности, активности, наглядности в сочетании со словом, индивидуальным подходом к каждому ребенку. Приемы и средства, используемые в процессе занятий: дидактическая игра, пояснение и показ, наблюдения, вопросы, беседа, игровые приемы, упражнение, сюрпризные моменты, проблемные ситуации, продуктивная деятельность и др. Продолжительность занятий для детей 4-ого года жизни – не более 15 минут, для детей 5-ого года жизни – не более 20 минут, для детей 6-го года жизни – не более 25/20 минут, детей 7-го года жизни – не более 30 минут. В середине времени, отведенного на образовательную деятельность, педагоги обязательно проводят физкультминутку. Перерывы между периодами занятиями составляют не менее 10 минут.</p>

Технические средства реализации ОП ДО

Таблица

Наименование единицы	Количество единиц	Образовательная область	Образовательные задачи	Виды деятельности	Кратность использования
Мультимедийный комплекс	2	Художественно-эстетическое развитие	Знакомство, развитие, обогащение и расширение знаний и представлений о предметах и явлениях окружающего мира. Воспитание нравственно-эстетических чувств в общении: в быту, играх.	Занятия, совместная деятельность с детьми	Ежедневно, средний дошкольный возраст – 5 мин, старший возраст – 5-7 мин.
Интерактивная доска	17	Познавательное развитие, социально-коммуникативное развитие, речевое развитие	Знакомство, развитие, обогащение и расширение знаний и представлений о предметах и явлениях окружающего мира. Повышение познавательной активности у детей с ОВЗ. Сенсомоторное развитие воспитанников с нарушением зрения	Занятия, совместная деятельность с детьми	Ежедневно, средний дошкольный возраст – 5 мин, старший возраст – 5-7 мин.

Интерактивный стол	19	Познавательное развитие, социально-коммуникативное развитие, речевое развитие	Знакомство, развитие, обогащение и расширение знаний и представлений о предметах и явлениях окружающего мира. Повышение познавательной активности у детей с ОВЗ. Сенсомоторное развитие воспитанников с нарушением зрения.	Индивидуальные коррекционные занятия	Ежедневно, индивидуальные занятия 5-7 мин
		Познавательное развитие, социально-коммуникативное развитие, речевое развитие	Формирование высших психических процессов и коммуникативной деятельности. Психоэмоциональная разгрузка.	Индивидуальные, подгрупповые коррекционные занятия	Ежедневно, индивидуальные, подгрупповые занятия 5-7 мин

		Познавательное развитие, социально- коммуникативное развитие, речевое развитие	Повышение познавательной активности. Знакомство, развитие, обогащение и расширение знаний и представлений о предметах и явлениях. Развитие навыков и умений индивидуальной и групповой работы, мелкой моторики.	Индивидуальные , подгрупповые и занятия	Ежедневно, индивидуальные, подгрупповые занятия 5-7 мин
Интерактивн ая доска	1 2	Познавательное развитие, социально- коммуникативное развитие, речевое развитие	Знакомство, развитие, обогащение и расширение знаний и представлений о предметах и явлениях окружающего мира. Повышение познавательной активности у детей с ОВЗ. Сенсомоторное развитие воспитанников с нарушением зрения	Занятия, совместная деятельность с детьми	Ежедневно, средний дошкольный возраст – 5 мин, старший возраст – 5-7 мин.
Интерактивн ый стол	1 4	Познавательное развитие, социально- коммуникативное развитие, речевое развитие	Знакомство, развитие, обогащение и расширение знаний и представлений о предметах и явлениях окружающего мира. Повышение познавательной активности у детей с ОВЗ. Сенсомоторное развитие воспитанников с нарушением зрения.	Индивидуальные коррекционные занятия	Ежедневно, индивидуальн ые занятия 5-7 мин

		Познавательное развитие, социально-коммуникативное развитие, речевое развитие	Формирование высших психических процессов и коммуникативной деятельности. Психоэмоциональ ная разгрузка.	Индивидуальн ые , подгрупповые коррекционные занятия	Ежедневно, индивидуальн ые, подгрупповые занятия 5-7 мин
		Познавательное развитие, социально-коммуникативное развитие, речевое развитие	Повышение познавательной активности. Знакомство, развитие, обогащение и расширение знаний и представлений о предметах и явлениях. Развитие навыков и умений индивидуальной и групповой работы, мелкой моторики.	Индивидуальные , подгрупп овые е занятия	Ежедневно, индивидуальн ые, подгрупповые занятия 5-7 мин

Интерактивная песочница	9	Познавательное развитие, социально-коммуникативное развитие, речевое развитие, физическое развитие, художественно-эстетическое развитие	Развитие игровой, познавательно-исследовательской (в том числе для детского экспериментирования) и художественно-эстетической деятельности. Развитие мелкой моторики. Снятие психоэмоциональной нагрузки.	НОД, совместная деятельность с детьми	1 раз в неделю 1520 мин.
Набор для организации проектной деятельности детей «Енотик»	2	Социально-коммуникативное развитие, познавательное развитие, речевое развитие, физическое развитие, художественно-эстетическое развитие	Развитие игровой, познавательно-исследовательской (в том числе для детского экспериментирования) и художественно-эстетической деятельности. Развитие мелкой моторики. Снятие психоэмоциональной нагрузки.	Совместная деятельность с детьми	1-2 раза в неделю, средний, старший дошкольный возраст

Описание вариативных форм, способов, методов и средств реализации ОП ДО с учетом индивидуальных особенностей воспитанников, специфики их индивидуальных образовательных потребностей и интересов, представлено в рабочих программах групп.

3.3. Особенности образовательной деятельности разных видов и культурных практик в ДОУ

Культурные практики – это ситуативное, автономное, самостоятельное, инициируемое взрослым или самим ребенком, приобретение и повторение различного опыта общения и взаимодействия с людьми в различных ситуациях, командах, сообществах и общественных структурах с взрослыми, сверстниками и младшими детьми, освоение позитивного жизненного

опыта сопереживания, доброжелательности, любви, дружбы, помощи, заботы, а также негативного опыта недовольства, обиды, ревности, протеста и грубости.

Особенностями образовательной деятельности разных видов культурных практик в ДОУ являются климатические, демографические, культурные особенности региона, возрастные особенности контингента воспитанников ДОУ, традиции ДОУ и групп.

Климатические особенности ХМАО-Югры

Климат континентальный. Зима холодная, продолжительная — со второй половины октября до середины апреля. Средняя температура января -24°C . Устойчивый снежный покров с конца октября до начала мая. Весна прохладнее осени, заморозки возможны в любой месяц лета. Лето умеренно-тёплое, средняя температура июля $+18,2^{\circ}\text{C}$. Осень продолжается с начала сентября до середины октября. Продолжительность периода с отрицательной температурой воздуха может достигать 7 месяцев, с октября по апрель; с устойчивым снежным покровом — 180-200 дней — с конца октября до начала мая. Высота снежного покрова от 50 до 80 см. Годовое количество осадков — 400-620 мм, в результате чего вся территория региона располагается в зоне избыточного увлажнения. В связи с этим в зимнее время года прогулки детей осуществляются с учетом температуры воздуха на улице. В активированные дни реализуется дополнительный режим проветривания групповых помещений.

Демографические особенности города Сургута

В настоящее время по численности населения город Сургут находится 52-м месте из 1115 городов Российской Федерации. Демографическая ситуация в городе характеризуется стабильным высоким естественным приростом населения — более 7 тысяч человек в год (более 2 % в год). Национальный состав города разнообразен. В городе проживают граждане следующих национальностей: русские, украинцы, татары, башкиры, азербайджанцы, чуваша, лезгины, белорусы, молдаване, армяне, марийцы, немцы, ногайцы, узбеки, таджики и другие национальности. Город, территориально, разделён на 5 районов: Восточный, Центральный, Северовосточный жилой, Северный промышленный, Северный жилой.

Культурные особенности города Сургута

Достопримечательности города представлены большим количеством музеев: Сургутский краеведческий музей (Купеческая усадьба; Дом Салманова; Центр патриотического наследия), Художественный музей, Усадьба Клепикова, Дом Салманова. Художественный музей, Историко-культурный центр «Старый Сургут», Музейный центр: краеведческий и художественный музеи, Сургутская художественная галерея «Стерх», Музей нефти и газа ООО «Газпром», Музей ПАО «Сургутнефтегаз», Музей Моста и др.

Так же в городе находятся театры и кинотеатры, концертные залы: музыкально-драматический театр, филармония, ЦКИД Камертон, театр СурГУ, концертный зал СурГПУ, театр актёра и куклы «Петрушка» и др. В городе есть библиотеки: центральная библиотека им. А.С. Пушкина, центральная детская библиотека, Сургутская районная центральная библиотека им. Г.А. Пирожникова и др.

Таким образом, проведенный анализ климатических, демографических, культурных особенностей региона позволил определить значимые характеристики и отличительные особенности, необходимые для успешной реализации ОПДО. При организации образовательной деятельности разных видов и культурных практик обеспечиваются следующие условия:

- уважение педагогов учреждения к человеческому достоинству воспитанников, формирование и поддержка их положительной самооценки, уверенности в собственных возможностях и способностях;
- использование в образовательном процессе форм и методов работы с детьми, соответствующих их возрастным и индивидуальным особенностям (недопустимость, как искусственного ускорения, так и искусственного замедления развития детей);
- построение образовательного процесса на основе взаимодействия взрослых с детьми, ориентированного на интересы и возможности каждого ребёнка и учитывающего социальную ситуацию его развития;
- поддержка педагогами положительного, доброжелательного отношения детей друг к другу и взаимодействия детей друг с другом в разных видах деятельности;
- поддержка инициативы и самостоятельности детей в специфических для них видах деятельности;
- возможность выбора детьми материалов, видов активности, участников совместной деятельности и общения;
- защита детей от всех форм физического и психического насилия;
- поддержка родителей (законных представителей) в вопросах воспитания, охраны и укрепления здоровья детей;
- учет традиций, сложившихся в группе и учреждении: тематические праздники, дни открытых дверей, тематические выставки и конкурсы, совместные проекты с родителями и др.;
- установление доверительных отношений с детьми, учет возможностей каждого, не допуская ощущения своей несостоятельности: приходить на помощь при затруднениях, не навязывать сложных и непонятных действий, при взаимодействии находиться на

уровне глаз ребенка, стараться минимально ограничивать его свободу, поощрение и поддержку использовать чаще, чем порицание и запрещение;

- диагностика индивидуального развития детей с целью своевременного выявления контингента детей, испытывающих трудности в освоении Программы, в своем развитии и социальной адаптации; ● вовлечение семей воспитанников непосредственно в образовательный процесс.

В культурных практиках педагоги ДОО создают атмосферу свободы выбора, творческого обмена и самовыражения, сотрудничества «взрослый – ребенок».

В Программе на первый план выдвигается развивающая функция образования, обеспечивающая становление личности ребенка и ориентирующая педагога на его индивидуальные особенности, что соответствует современным научным концепциям дошкольного воспитания о признании самоценности дошкольного периода детства. Она построена на позициях гуманно-личностного отношения к ребенку и направлена на его всестороннее развитие, формирование духовных и общечеловеческих ценностей, а также способностей и компетенций.

Программа опирается на лучшие традиции отечественного дошкольного образования, его фундаментальность: комплексное решение задач по охране жизни и укреплению здоровья детей, всестороннее воспитание, амплификацию (обогащение) развития на основе организации разнообразных видов детской творческой деятельности. Особая роль уделяется игровой деятельности как ведущей в дошкольном детстве.

Особенностью организации образовательной деятельности по Программе является ситуационный подход. Основной единицей образовательного процесса выступает образовательная ситуация, то есть такая форма совместной деятельности педагога и детей, которая планируется и целенаправленно организуется педагогом с целью решения определенных задач развития, воспитания и обучения.

Образовательная ситуация протекает в конкретный временной период образовательной деятельности. Особенностью образовательной ситуации является появление образовательного результата (продукта) в ходе специально организованного взаимодействия воспитателя и ребенка. Такие продукты могут быть как материальными (рисунок, поделка, коллаж, экспонат для выставки), так и нематериальными (рассказ, отношение, переживание). Ориентация на конечный продукт определяет технологию создания образовательных ситуаций.

Преимущественно образовательные ситуации носят комплексный характер и включают задачи, реализуемые в разных видах

деятельности на одном тематическом содержании. Образовательные ситуации используются в процессе непрерывной образовательной деятельности. Главными задачами таких образовательных ситуаций являются формирование у детей новых умений в разных видах деятельности и представлений, обобщение знаний по теме, развитие способности рассуждать и делать выводы.

Воспитатель создает разнообразные образовательные ситуации, побуждающие детей применять свои знания и умения, активно искать новые пути решения возникшей в ситуации задачи, проявлять эмоциональную отзывчивость и творчество. Организованные воспитателем образовательные ситуации ставят детей перед необходимостью понять, принять и разрешить поставленную задачу. Активно используются игровые приемы, разнообразные виды наглядности, в том числе схемы, предметные и условно-графические модели. Назначение образовательных ситуаций состоит в систематизации, углублении, обобщении личного опыта детей: в освоении новых, более эффективных способов познания и деятельности; в осознании связей и зависимостей, которые скрыты от детей в повседневной жизни и требуют для их освоения специальных условий. Успешное и активное участие в образовательных ситуациях подготавливает детей к будущему школьному обучению.

Образовательные ситуации могут включаться в образовательную деятельность в режимных моментах. Они направлены на закрепление имеющихся у детей знаний и умений, их применение в новых условиях, проявление ребенком активности, самостоятельности и творчества. Образовательные ситуации могут запускать инициативную деятельность детей через постановку проблемы, требующей самостоятельного решения, через привлечение внимания детей к материалам для экспериментирования и исследовательской деятельности, для продуктивного творчества.

В таблице отражены виды культурных практик и содержание деятельности по их реализации.

Таблица

Варианты культурных практик	Содержание
-----------------------------	------------

<p>Совместная игра взрослого и ребенка (сюжетно-ролевая, режиссерская, игра-драматизация, строительноконструктивная игра)</p>	<p>Выступает в качестве основы для интеграции всех других видов деятельности ребенка дошкольного возраста. Игровая деятельность представлена в образовательном процессе в разнообразных формах — это дидактические и сюжетно-дидактические, развивающие, подвижные игры, игры-путешествия, игровые проблемные ситуации, игры-инсценировки, игры- этюды и пр. При этом обогащение игрового опыта творческих игр детей тесно связано с содержанием непрерывной образовательной деятельности. Организация сюжетно-ролевых, режиссерских, театрализованных игр и игр-драматизаций осуществляется преимущественно в режимных моментах (в утренний отрезок времени и во второй половине дня).</p>
<p>Коммуникативная деятельность (ситуации общения и накопления положительного социальноэмоционального опыта)</p>	<p>Направлена на решение задач, связанных с развитием свободного общения детей и освоением всех компонентов устной речи, освоение культуры общения и этикета, воспитание толерантности. Она занимает отдельное место, но при этом коммуникативная деятельность включается во все виды детской деятельности, в ней находит отражение опыт, приобретаемый детьми в других видах деятельности. Разрешение детьми жизненной проблемы реально – практического характера и имитационно-игрового. Обогащение представлений детей об опыте разрешения тех или иных проблем.</p>

<p>Познавательно-исследовательская деятельность (развивающие игры, логические упражнения, занимательные задачи)</p>	<p>Становление системы сенсорных эталонов (цвета, формы, пространственных отношений и др.), способов интеллектуальной деятельности (умение сравнивать, классифицировать, составлять сериационные ряды, систематизировать по признаку. Познавательно-исследовательская деятельность включает в себя широкое познание детьми объектов живой и неживой природы, предметного и социального мира, безопасного поведения, освоение средств и способов познания (моделирования, экспериментирования).</p>
<p>Восприятие художественной литературы и фольклора («Народные промыслы», просмотр познавательных презентаций, чтение художественных произведений и т.п.)</p>	<p>Организуется как процесс слушания детьми произведений художественной и познавательной литературы, направленный на развитие читательских интересов детей, способности восприятия литературного текста и общения по поводу прочитанного.</p>

Конструирование и изобразительная	Представлена разными видами художественно-творческой (рисование, лепка, аппликация)
деятельность	деятельности. Художественно-творческая деятельность неразрывно связана со знакомством детей с изобразительным искусством, развитием способности художественного восприятия. Художественное восприятие произведений искусства существенно обогащает личный опыт дошкольников, обеспечивает интеграцию между познавательно-исследовательской, коммуникативной и продуктивной видами деятельности.
Музыкальная деятельность (музыкально-театральная)	Художественно-эстетическое развитие детей, восприятие музыкальных и литературных произведений, развитие творческих способностей детей и свободное общение воспитателя и детей на литературном или музыкальном материале.
Двигательная деятельность (детский досуг, развлечения, праздники по физической культуре)	Позволяют раскрыть детские возможности и способности воспитанников.

Распределение культурных практик в режиме дня МБДОУ №33 «Аленький цветочек» приведено в таблице.

Таблица

I половина дня	<ul style="list-style-type: none"> — наблюдения; — индивидуальные игры и игры с небольшими подгруппами детей (дидактические, развивающие, сюжетные, музыкальные, подвижные и пр.); — создание практических, игровых, проблемных ситуаций и ситуаций общения, сотрудничества, гуманных проявлений, проявлений эмоциональной отзывчивости ко взрослым и сверстникам; — трудовые поручения (сервировка столов к завтраку, уход за книгами в книжном уголке и пр.); — беседы и разговоры с детьми по их интересам; — рассматривание дидактических картинок, иллюстраций, просмотр видеоматериалов разнообразного содержания; — индивидуальную работу с детьми в соответствии с задачами разных образовательных областей; — двигательную деятельность детей, активность которой зависит от содержания организованной образовательной деятельности в первой половине дня; — работу по воспитанию у детей культурно-гигиенических навыков и культуры здоровья.
Прогулка	<ul style="list-style-type: none"> — подвижные игры и упражнения, направленные на оптимизацию режима двигательной активности и укрепление здоровья детей; — наблюдения за объектами и явлениями природы, направленные на установление разнообразных связей и зависимостей в природе, воспитание отношения к ней; — экспериментирование с объектами неживой природы; — сюжетно-ролевые и конструктивные игры (с песком, со снегом, с природным материалом); — элементарную трудовую деятельность детей на участке детского сада;
	<ul style="list-style-type: none"> — свободное общение воспитателя с детьми.
II половина дня	<p>Во второй половине дня организуются разнообразные культурные практики, ориентированные на проявление детьми самостоятельности и творчества в разных видах деятельности. В культурных практиках воспитателем создается атмосфера свободы выбора, творческого обмена и самовыражения, сотрудничества взрослого и детей. Организация культурных практик носит преимущественно подгрупповой характер.</p> <p>Совместная игра воспитателя и детей (сюжетно-ролевая, режиссерская, игра- драматизация, строительно-конструктивные игры) направлена на обогащение содержания творческих игр, освоение детьми игровых умений, необходимых для организации самостоятельной игры.</p>

Содержание досуговых мероприятий с детьми планируется педагогами (воспитателями, специалистами) в зависимости от текущих программных задач, времени года, возрастных особенностей детей, интересов и потребностей дошкольников. Для организации и проведения детских досугов привлекаются родители и другие члены семей воспитанников и Формы организации досуговых мероприятий:

- праздники и развлечения различной тематики;
- выставки детского творчества, совместного творчества детей, педагогов и родителей;
- спортивные и познавательные досуги, в т. ч. проводимые совместно с родителями (другими членами семей воспитанников); – творческие проекты, площадки, мастерские и пр.

Таким образом, культурные практики позволяют педагогам ДОО разнообразить способы самоопределения и самореализации воспитанников, основанные на повседневных и, в тоже время, интересных для них самих видах самостоятельной деятельности, поведения и опыта. Использование культурных практик вызвано потребностью ДОО в расширении социальных и практических компонентов содержания образования для обогащения культурного опыта каждого воспитанника, с учетом его индивидуальности.

3.4. Способы и направления поддержки детской инициативы

Программа обеспечивает полноценное развитие личности ребенка во всех основных образовательных областях, а именно: в сферах социально-коммуникативного, познавательного, речевого, художественно-эстетического и физического развития личности детей на фоне их эмоционального благополучия и положительного отношения к миру, к себе и к другим людям.

Указанные требования направлены на создание социальной ситуации развития для участников образовательных отношений, включая создание образовательной среды, которая:

- гарантирует охрану и укрепление физического и психического здоровья детей;
- обеспечивает эмоциональное благополучие детей;
- способствует профессиональному развитию педагогических работников;

- создает условия для развивающего вариативного дошкольного образования;
- обеспечивает открытость дошкольного образования;
- создает условия для участия родителей (законных представителей) в образовательной деятельности. Психолого-педагогические условия реализации Программы:
- уважение взрослых к человеческому достоинству детей, формирование и поддержка их положительной самооценки, уверенности в собственных возможностях и способностях;
- использование в образовательной деятельности форм и методов работы с детьми, соответствующих их возрастным и индивидуальным особенностям (недопустимость как искусственного ускорения, так и искусственного замедления развития детей);
- построение образовательной деятельности на основе взаимодействия взрослых с детьми, ориентированного на интересы и возможности каждого ребенка и учитывающего социальную ситуацию его развития;
- поддержка взрослыми положительного, доброжелательного отношения детей друг к другу и взаимодействия детей друг с другом в разных видах деятельности;
- поддержка инициативы и самостоятельности детей в специфических для них видах деятельности;
- возможность выбора детьми материалов, видов активности, участников совместной деятельности и общения;
- защита детей от всех форм физического и психического насилия;

Условия, необходимые для создания социальной ситуации развития детей, соответствующей специфике дошкольного возраста, предполагают:

1. Обеспечение эмоционального благополучия через:

- непосредственное общение с каждым ребенком;
- уважительное отношение к каждому ребенку, к его чувствам и потребностям;

2. Поддержку индивидуальности и инициативы детей через:

- создание условий для свободного выбора детьми деятельности, участников совместной деятельности;
- создание условий для принятия детьми решений, выражения своих чувств и мыслей;
- недирективную помощь детям, поддержку детской инициативы и самостоятельности в разных видах деятельности (игровой, исследовательской, проектной, познавательной и т.д.);

3. Установление правил взаимодействия в разных ситуациях:

- создание условий для позитивных, доброжелательных отношений между детьми, в том числе принадлежащими к разным национально-культурным, религиозным общностям и социальным слоям, а также имеющими различные (в том числе ограниченные) возможности здоровья;
- развитие коммуникативных способностей детей, позволяющих разрешать конфликтные ситуации со сверстниками;
- развитие умения детей работать в группе сверстников;

4. Построение вариативного развивающего образования, ориентированного на уровень развития, проявляющийся у ребенка в совместной деятельности со взрослым и более опытными сверстниками, но не актуализирующийся в его индивидуальной деятельности (далее - зона ближайшего развития каждого ребенка), через:

- создание условий для овладения культурными средствами деятельности;
 - организацию видов деятельности, способствующих развитию мышления, речи, общения, воображения и детского творчества, личностного, физического и художественно-эстетического развития детей;
 - поддержку спонтанной игры детей, ее обогащение, обеспечение игрового времени и пространства;
 - оценку индивидуального развития детей;
5. Взаимодействие с родителями (законными представителями) по вопросам образования ребенка, непосредственного вовлечения их в образовательную деятельность, в том числе посредством создания образовательных проектов совместно с семьей на основе выявления потребностей и поддержки образовательных инициатив семьи.

Все виды деятельности, предусмотренные ОП ДО, используются в равной степени и моделируются в соответствии с теми задачами, которые реализует педагог в совместной деятельности, в режимных моментах (общение, игра, познавательно- исследовательская деятельность, проектная деятельность, продуктивная деятельность, коммуникативная и др.). Таким образом, можно выделить эффективные формы поддержки детской инициативы, в которых ребенок может проявлять себя и развивать себя как личность:

- совместная деятельность взрослого с детьми, основанная на поиске вариантов решения проблемной ситуации, предложенной самим ребенком;
- проектная деятельность;
- совместная познавательно-исследовательская деятельность взрослого и детей — опыты и экспериментирование;

- наблюдение и элементарный бытовой труд в центре экспериментирования;
- совместная деятельность взрослого и детей по преобразованию предметов рукотворного мира и живой природы;
- создание условий для самостоятельной деятельности детей в центрах развития.

Педагог изучает интересы и склонности детей, даёт советы, поощряет общение друг с другом, создаёт условия для саморазвития и, в то же время, включается в ситуацию, стремясь обогатить её содержанием.

Проектная деятельность осуществляется в соответствии с комплексно-тематическим планированием учреждения.

Познавательно-исследовательская деятельность детей дошкольного возраста – один из видов культурных практик, с помощью которых ребенок познает окружающий мир. Занимательные опыты, эксперименты вызывают у детей интерес к объектам живой и неживой природы, побуждают их к самостоятельному поиску причин, способов действий, проявлению творчества, а также стимулируют их активность в процессе познания окружающего мира.

Большую роль в развитии детской инициативы является самостоятельная деятельность, которая предполагает свободную деятельность воспитанников в условиях, созданных педагогами (в том числе совместно с детьми). Самостоятельная деятельность:

- обеспечивает каждому ребенку возможность выбора деятельности по интересам;
- позволяет ему взаимодействовать со сверстниками или действовать индивидуально;
- содержит в себе проблемные ситуации и направлена на самостоятельное решение ребенком разнообразных задач; – позволяет на уровне самостоятельности освоить (закрепить, апробировать) материал, изучаемый в совместной деятельности со взрослым.

Развитию самостоятельности способствует освоение детьми универсальных умений: поставить цель (или принять ее от воспитателя), обдумать путь к ее достижению, осуществить свой замысел, оценить полученный результат с позиции цели. Задача развития данных умений ставится воспитателем в разных видах деятельности. При этом воспитатель использует средства, помогающие дошкольникам планомерно и самостоятельно осуществлять свой замысел: опорные схемы, наглядные модели, пооперационные карты.

Высшей формой самостоятельности детей является творчество. Задача воспитателя — развивать интерес к творчеству. Этому способствуют создание творческих ситуаций в игровой, театральной, художественно-изобразительной деятельности, в ручном труде, словесное творчество. Все это — обязательные элементы образа жизни старших дошкольников в детском саду. Именно в увлекательной творческой деятельности перед дошкольником возникает проблема самостоятельного определения замысла, способов и формы его воплощения.

Модель поддержки детской инициативы при реализации ОПДО Таблица

Характеристика инициативной личности	Характеристика инициативного ребенка	Способы поддержки детской инициативы	Обучающие и воспитывающие воздействия педагога
<ul style="list-style-type: none"> – произвольность поведения; – самостоятельность; – саморегуляция; – активность в различных 	<ul style="list-style-type: none"> – ребенок стремится к организации игр, продуктивным видам деятельности, содержательному общению; – умеет выбирать 	<ul style="list-style-type: none"> – применение технологий системнодеятельностного и компетентностного подходов; – применение технологий проблемного обучения; 	<ul style="list-style-type: none"> – доброжелательное отношение к положительной инициативе; – одобрение и поощрение инициативности;
<ul style="list-style-type: none"> видах деятельности; – стремление к самореализации; – общительность; – творческий подход к деятельности 	<ul style="list-style-type: none"> деятельность, соответствующую собственному желанию, включаться в разговор, предлагать интересное дело; – способен планировать свою деятельность 	<ul style="list-style-type: none"> – создание социальных ситуаций развития; – педагогическое общение, основанное на уважении, понимании, терпимости и упорядоченности деятельности; – создание условий для 	<ul style="list-style-type: none"> – предоставление ребенку возможности действовать самостоятельно; – создание условий для самоутверждения ребенка

		проявления самостоятельности	
--	--	------------------------------	--

Таким образом, можно отметить, что чем выше уровень развития инициативы, тем разнообразнее игровая деятельность, а, следовательно, и динамичнее развитие личности. Инициативный дошкольник стремится к организации игр, продуктивных видов деятельности, содержательного общения. Он умеет выбирать деятельность, соответствующую собственному желанию; включаться в разговор, предлагать интересное дело. В детском возрасте инициативность связана с любознательностью, пытливостью ума, изобретательностью. Инициативное поведение дошкольника проявляется, прежде всего, в том, как он планирует свои действия, ставит перед собой задачи и последовательно решает их. Способность планировать свою деятельность у ребенка развивается постепенно, поэтому для каждого возраста характерны определенные способы поддержки детской инициативы.

Способы поддержки детской инициативы.

Таблица

Возрастная категория	Приоритетная деятельность для проявления инициативы	Способы поддержки детской инициативы
----------------------	---	--------------------------------------

3 года	<p>Исследовательская деятельность с предметами, материалами, веществами; обогащение собственного сенсорного опыта восприятия окружающего мира</p>	<p>предоставлять детям самостоятельность во всем, что не представляет опасности для их жизни и здоровья, помогая им предметами, материалами, веществами; обогащение собственного сенсорного опыта восприятия окружающего мира реализовывать собственные замыслы; отмечать и приветствовать даже самые минимальные успехи детей; не критиковать результаты деятельности ребенка и его самого как личность; формировать у детей привычку самостоятельно находить для себя интересные занятия; приучать свободно пользоваться игрушками и пособиями;</p> <p>знакомить детей с группой, другими помещениями и сотрудниками детского сада, территорией участка с целью повышения самостоятельности;</p> <p>побуждать детей к разнообразным действиям с предметами, направленным на ознакомление с их качествами и свойствами (вкладыши, разборные игрушки, открывание и закрывание, подбор по форме и размеру);</p> <p>поддерживать интерес ребенка к тому, что он рассматривает и наблюдает в разные режимные моменты;</p> <p>устанавливать простые и понятные детям нормы жизни группы, четко исполнять правила поведения всеми детьми;</p> <p>проводить все режимные моменты в эмоционально положительном настроении, избегать ситуации спешки и поторапливания детей;</p> <p>для поддержания инициативы в продуктивной деятельности по указанию ребенка создавать для него изображения или поделку;</p> <p>содержать в доступном месте все игрушки и материалы;</p>
--------	---	--

		поощрять занятия двигательной, игровой, изобразительной, конструктивной деятельностью, выражать одобрение любому результату труда ребенка
3-4 года	Продуктивн ая деятельнос ть	<ul style="list-style-type: none"> – создавать условия для реализации собственных планов и замыслов каждого ребенка; – рассказывать детям о из реальных, а также возможных в будущем достижениях; – отмечать и публично поддерживать любые успехи детей; – всемерно поощрять самостоятельность детей и расширять её сферу; – помогать ребенку найти способ реализации собственных поставленных целей; – способствовать стремлению научиться делать что-то и поддерживать радостное ощущение возрастающей умелости; – терпимо относиться к затруднениям ребенка, позволять действовать ему в своем темпе; – не критиковать результаты деятельности детей, а также их самих; – учитывать индивидуальные особенности детей, стремиться найти подход к застенчивым, нерешительным, конфликтным, непопулярным детям; – уважать и ценить каждого ребенка независимо от его достижений, достоинств и недостатков;

		<ul style="list-style-type: none"> – создавать в группе положительный психологический микроклимат, в равной мере проявляя любовь и заботу ко всем детям: выражать радость при встрече, использовать ласку и теплое слово для выражения своего отношения к ребенку, проявлять деликатность и тактичность
--	--	--

4-5 лет	Познавательная деятельность, игровая деятельность со сверстниками, расширение кругозора	<ul style="list-style-type: none"> – поощрять желание ребенка строить первые собственные умозаключения, внимательно выслушивать все его рассуждения, проявлять уважение к его интеллектуальному труду; – создавать условия и поддерживать театрализованную деятельность детей, их стремление переодеваться («рядиться»); – обеспечить условия для музыкальной импровизации, пения и движений под популярную музыку; – создать в группе возможность, используя мебель и ткани, создавать «дома», укрытия для игр; <p>– негативные оценки можно давать только поступкам ребенка и только «с глаза на глаз», а не на глазах у группы; – недопустимо диктовать детям, как и во что они должны играть, навязывать им сюжеты игры. Развивающий потенциал игры определяется тем, что это самостоятельная, организуемая самими детьми деятельность; – соблюдать условия участия взрослого в играх детей: дети сами приглашают взрослого в игру или добровольно соглашаются на его участие; сюжет и ход игры, а также роль, которую взрослый будет</p>
---------	---	---

		<p>играть, определяют дети, а не педагог; характер исполнения роли также определяется детьми;</p> <ul style="list-style-type: none"> – привлекать детей к украшению группы к праздникам, обсуждая разные возможности и предложения; – побуждать детей формировать и выражать собственную эстетическую оценку воспринимаемого, не навязывая им мнения взрослых;
--	--	--

		<ul style="list-style-type: none"> – привлекать детей к планированию жизни группы на день
5-6 лет	Коммуникативная деятельность (внеситуативно-личностное общение)	<ul style="list-style-type: none"> – создавать в группе положительный психологический микроклимат, в равной мере проявляя любовь и заботу ко всем детям: выражать радость при встрече, использовать ласку и теплое слово для выражения своего отношения к ребенку; – уважать индивидуальные вкусы и привычки детей; – поощрять желание создавать что-либо по собственному замыслу; – обращать внимание детей на полезность будущего продукта для других или ту радость, которую он доставит кому-то (маме, бабушке, папе, другу); – создавать условия для разнообразной самостоятельной творческой деятельности детей; – при необходимости помогать детям в решении проблем организации игры; – привлекать детей к планированию жизни группы на день и на более отдаленную перспективу; – обсуждать совместные проекты;

		<ul style="list-style-type: none"> – создавать условия и выделять время для самостоятельной творческой, познавательной деятельности детей по интересам
6-7 лет	Информационно-познавательная деятельность	<ul style="list-style-type: none"> – вводить адекватную оценку результата деятельности ребенка с одновременным признанием его усилий и указанием возможных путей и способов совершенствования продукта деятельности; – спокойно реагировать на неуспех ребенка и предлагать несколько вариантов исправления работы: повторное исполнение спустя некоторое время, доделывание, совершенствование

	<p>(предпосылки учебной деятельности)</p> <p>деталей;</p> <ul style="list-style-type: none"> – рассказывать детям о своих трудностях, которые испытывали при обучении новым видам деятельности; – создавать ситуации, позволяющие ребенку реализовать свою компетентность, обретая уважение и признание взрослых и сверстников; – обращаться к детям, с просьбой продемонстрировать свои достижения и научить его добиваться таких же результатов сверстников; – поддерживать чувство гордости за свой труд и удовлетворение его результатами; – создавать условия для различной самостоятельной творческой деятельности детей по их интересам и запросам, предоставлять детям на данный вид деятельности определенное время; – при необходимости помогать детям решать проблемы при организации игры; – проводить планирование жизни группы на день, неделю, месяц с учетом интересов детей, стараться реализовывать их пожелания и предложения; – презентовать продукты детского творчества другим детям, родителям, педагогам (концерты, выставки и др.)
--	---

Описание способов и направлений поддержки детской инициативы с учетом индивидуальных особенностей воспитанников представлено в рабочих программах групп.

Важнейшим условием обеспечения целостного развития личности ребенка является развитие конструктивного взаимодействия с семьей. Ведущая цель – создание необходимых условий для формирования ответственных взаимоотношений с семьями воспитанников и развития компетентности родителей (способности разрешать разные типы социально- педагогических ситуаций, связанных с воспитанием ребенка); обеспечение права родителей на уважение и понимание, на участие в жизни детского сада. Основные задачи взаимодействия детского сада с семьей:

- Изучение отношения педагогов и родителей к различным вопросам воспитания, обучения, развития детей, условий организации разнообразной деятельности в детском саду и семье;
- Знакомство педагогов и родителей с лучшим опытом воспитания в детском саду и семье, а также с трудностями, возникающими в семейном и общественном воспитании дошкольников;
- Информирование друг друга об актуальных задачах воспитания и обучения детей и о возможностях детского сада и семьи в решении данных задач;
- Создание в детском саду условий для разнообразного по содержанию и формам сотрудничества, способствующего развитию конструктивного взаимодействия педагогов и родителей с детьми;
- Привлечение семей воспитанников к участию в совместных с педагогами мероприятиях;
- Поощрение родителей за внимательное отношение к разнообразным стремлениям и потребностям ребенка, создание необходимых условий для их удовлетворения в семье.

Виды взаимоотношений дошкольного учреждения с семьями воспитанников:

- Сотрудничество - общение на равных, где ни одной из сторон взаимодействия не принадлежит привилегия указывать, контролировать, оценивать;
- Взаимодействие - способ организации совместной деятельности, которая осуществляется на основании социальной

перцепции и с помощью общения.

Образовательная деятельность в учреждении строится на использовании современных личностно-ориентированных технологий, направленных на партнерство, сотрудничество и сотворчество педагогов учреждения с семьями воспитанников.

Основные принципы работы учреждения с семьей:

- Открытость детского сада для семьи;
- Сотрудничество педагогов и родителей в воспитании детей;
- Создание единой развивающей среды, обеспечивающей одинаковые подходы к развитию ребёнка в семье и детском саду.

Модель партнерского взаимодействия педагогического коллектива с семьями воспитанников представлена в таблице

Направление взаимодействия	Форма взаимодействия
Изучение семьи, запросов, уровня психолого-педагогической компетентности, семейных ценностей	<ul style="list-style-type: none">–– социологические обследования по определению социального статуса и микроклимата семьи; беседы (администрация, педагоги, специалисты); наблюдения за процессом общения членов семьи с ребенком;–– анкетирование;– проведение мониторинга потребностей семей в дополнительных услугах
Информирование родителей	<ul style="list-style-type: none">– рекламные буклеты, памятки;

	<ul style="list-style-type: none"> – журнал для родителей; – визитная карточка учреждения;
	<ul style="list-style-type: none"> – информационные стенды; – выставки детских работ; – личные беседы; – общение по телефону; – родительские собрания; – официальный сайт МБДОУ; – объявления; – фотогазеты
Консультирование родителей	<ul style="list-style-type: none"> – индивидуальное, – семейное, – очное, – дистанционное
Просвещение и обучение родителей	<ul style="list-style-type: none"> – семинары-практикумы, мастер-классы: по запросу родителей, по выявленной проблеме; – приглашение специалистов; – официальный сайт МБДОУ и рекомендации других ресурсов сети Интернет; – тренинги, семинары;

	<ul style="list-style-type: none"> - выставки, презентации в МБДОУ.
Совместная деятельность детского сада и семьи	<ul style="list-style-type: none"> - Управляющий совет; - Дни открытых дверей;

	<ul style="list-style-type: none"> - организация совместных праздников; - совместная проектная деятельность; - выставки совместного семейного творчества; - семейные фотоколлажи; - субботники; - экскурсии; - досуги с активным вовлечением детей и родителей
--	---

Особенности взаимодействия с родителями (законными представителями) воспитанников в части ОП ДО, формируемой участниками образовательных отношений

Работа с родителями является важным ключевым элементом реализации образовательной технологии «Социокультурные истоки». Осознавая тот факт, что решающую роль в духовно – нравственном развитии ребенка играет его семья, недостаточно формировать систему ценностей у ребенка только в детском саду. Такую работу необходимо проводить как в семье, так и в дошкольном образовательном учреждении. Образовательная технология «Социокультурные истоки» ставит следующие задачи:

- Объединить усилия детского сада и семьи с целью формирования у взрослых и детей единой системы ценностей. –

Осуществлять руководство взаимодействием взрослых и детей.

- Обеспечивать воспитателя социокультурным инструментарием, способствующим формированию духовно – нравственной основы личности, начиная с дошкольного возраста.

- Повышать педагогическую культуру родителей.

Данная работа осуществляется по следующим направлениям:

1. Организация взаимодействия детей и взрослых на основе комплекта книг для развития детей дошкольного возраста.

В книгах содержится система ценностей и категорий, которые необходимо усвоить взрослым и детям, а также продумана система заданий, способствующая организации и развитию общения между родителями и их детьми. Содержание книг для развития детей-дошкольников носит интегративный характер. В книгах содержатся произведения разных жанров: стихотворения, сказки, рассказы, хороводные игры, песенки. Осмысление содержания книг для развития детей дошкольного возраста приводит родителей к пониманию необходимости работы с данными книгами вместе с ребенком. Размышляя о жизненных ценностях, об их роли в жизни каждого человека, становятся воспитательным ориентиром для родителей в сложном современном мире. Родители, благодаря книгам для развития приобретают умение понять собственный внутренний мир и

внутренний мир своих детей. Это является основанием для развития между ними теплых доверительных отношений, появлению мотивации к взаимодействию.

2. Проведение занятий с детьми по курсу пропедевтики «Социокультурные истоки» с активным участием родителей.

Существенной особенностью образовательной технологии «Социокультурные истоки» является непосредственное участие родителей в подготовке и проведении занятий. Активное взаимодействие с ребенком в условиях детского сада, возможность наблюдать опыт, имеющийся у других родителей, позволяют взрослым приобретать новые способы общения с детьми и корректировать собственное поведение. В результате такой целенаправленной работы педагога с родителями, родителей с детьми, педагога с родителями и детьми знания о нравственности становятся осмысленными, прочувствованными, создаются условия для единого контекста воспитания детей, развития социокультурного пространства в дошкольном образовательном учреждении.

Программы «Феникс» шахматы для дошкольников», «Физическое развитие» для детей раннего возраста предусматривают добровольное и посильное включение родителей (законных представителей) в образовательную деятельность. Формы взаимодействия с родителями

- индивидуальные беседы, консультации, совместное проведение мероприятий. Условия взаимодействия с родителями – целенаправленность, систематичность, дифференцированный подход.

3.6. Направления и задачи коррекционно -развивающей работы

Особые образовательные потребности детей с ОВЗ – это актуальные и потенциальные возможности, которые проявляет ребенок в процессе обучения. По мнению В.И. Лубовского, среди особенностей, наблюдаемых при всех недостатках развития, т.е. обусловленных специфическими закономерностями, может быть выделена совокупность особенностей, которые определяют необходимость организации специальной психолого-педагогической помощи в развитии и обучении этих детей». Эту совокупность особенностей принято называть особыми образовательными потребностями. По утверждению Л.С. Выготского, высшие психические функции дошкольника обладают большой пластичностью. Зона ближайшего развития (ЗБР) дает возможность сделать заключение о потенциальных возможностях развития ребенка с ОВЗ, прогнозировать сроки обучения, характеризовать уровень развития личности ребенка, видеть разницу между стихийно складывающимися в процессе социализации личностными качествами ребенка и теми сдвигами, которые формируются в результате направленных воспитательных воздействий. Правильно организованное обучение опирается на те психические процессы, которые начинают складываться у ребенка в совместной работе со взрослым, а затем функционируют в его деятельности, становятся его достоянием. Особые образовательные потребности – это потребности в условиях для реализации когнитивных, энергетических

и эмоционально-волевых возможностей ребенка с ОВЗ в процессе обучения. Когнитивные (познавательная сфера) составляющие – это владение мыслительными операциями, возможности восприятия и памяти (запечатление и сохранение воспринятой информации), активный и пассивный словарь, накопленные знания и представления об окружающем мире и др. Энергетические составляющие – умственная активность и работоспособность. Эмоционально-волевая сфера – направленность активности ребенка, его познавательная мотивация, а также возможности сосредоточения и удержания внимания. Эти особенности необходимо знать, как специалистам, так и воспитателям при проектировании содержания коррекционной работы, выборе образовательных технологий и форм взаимодействия. Актуальные и потенциальные возможности ребенок проявляет в процессе обучения. Они выражаются в конкретных требованиях к содержанию и темпу коррекционной работы каждого ребенка с ОВЗ, предполагают использование специальных приемов и коррекционных технологий, включают различные мероприятия.

Например:

- оказание консультативной и профилактической помощи;
- подготовка детей к овладению школьной программой путем пропедевтических занятий (т.е. формирование у них необходимых знаний и умений);
- формирование у детей познавательной мотивации и положительного отношения к обучению;
- замедленный темп преподнесения новых знаний;
- меньший объем «порций» преподносимых знаний, а также всех инструкций и высказываний педагогов с учетом того, что объем запоминаемой информации у них гораздо меньше;
- использование наиболее эффективных методов обучения (в том числе усиление наглядности в разных ее формах, включение практической деятельности, применение на доступном уровне проблемного подхода);
- организация занятий таким образом, чтобы избегать утомления детей;
- контроль понимания детьми всего, особенно вербального, учебного материала;
- ситуация обучения должна строиться с учетом сенсорных возможностей ребенка, что означает оптимальное освещение рабочего места, наличие звукоусиливающей аппаратуры и т.д.

При реализации ОП ДО осуществляется профессиональная коррекция нарушений в развитии детей с ОВЗ с момента выявления особенностей в физическом и (или) психическом развитии и (или) отклонений в поведении детей до прекращения образовательных отношений, которые получают инклюзивное образование в группах общеразвивающей направленности. Для создания и реализации специальных образовательных условий (далее - СОУ) для ребенка с ОВЗ, разработки и реализации Адаптированной образовательной программы (АОП) в рамках его обучения и воспитания в учреждении в соответствии с рекомендациями территориальной психолого-медико-педагогической комиссии (далее - ТПМПК) действует психологопедагогический консилиум (далее – ППк). ППк в своей деятельности руководствуется Федеральным законом от 29.12.2012 № 273-ФЗ «Об образовании в Российской Федерации», федеральным и региональным законодательством об обучении и воспитании детей с ОВЗ, в том числе детей-инвалидов, локальными нормативными актами, Уставом учреждения, договорами между учреждением и родителями (законными представителями) воспитанника и другими организациями и учреждениями в рамках сетевого взаимодействия, а также Положением о деятельности психолого-педагогического консилиума МБДОУ №33

«Аленький цветочек», утвержденным приказом заведующего от «17» октября 2019 г. №ДС33-11-375/9

Задачами деятельности ППк являются:

- создание и реализация для детей с ОВЗ рекомендованных ТПМПК СОУ для получения образования;
- разработка и реализация специалистами консилиума АОП, в соответствии с рекомендациями ТПМПК;
- оценка эффективности реализации АОП, в том числе психолого-педагогической коррекции особенностей развития и социальной адаптации ребенка с ОВЗ в образовательной среде;
- изменение при необходимости компонентов АОП, коррекция необходимых СОУ в соответствии с образовательными достижениями и особенностями психического развития ребенка с ОВЗ;
- подготовка рекомендаций по необходимому изменению СОУ и АОП в соответствии с изменившимся состоянием ребенка и характером овладения образовательной программой, рекомендованной ТПМПК, рекомендаций родителям по повторному прохождению ТПМПК;

- подготовка и ведение документации, отражающей актуальное развитие ребенка, динамику его состояния, уровень достигнутых образовательных компетенций, эффективность коррекционно-педагогической деятельности специалистов ППк;
- консультативная и просветительская работа с родителями, педагогическим коллективом учреждения в отношении особенностей психического развития и образования ребенка с ОВЗ, характера его социальной адаптации в образовательной среде;
- координация деятельности по психолого-педагогическому сопровождению детей с ОВЗ с другими образовательными и иными организациями (в рамках сетевого взаимодействия), осуществляющими сопровождение (и психолого-педагогическую помощь) детей с ОВЗ, получающих образование в учреждении;
- организационно-методическая поддержка педагогического состава учреждения в отношении образования и социальной адаптации сопровождаемых детей с ОВЗ.

В ситуации прохождения ребенком ТПМПК и получения учреждением его заключения об особенностях ребенка с соответствующими рекомендациями по созданию СОУ, каждым специалистом ППк проводится углубленное обследование ребенка с целью уточнения и конкретизации рекомендаций ТПМПК по созданию СОУ и разработке АОП. По результатам обследований специалистов проводится коллегиальное заседание ППк, на котором определяется и конкретизируется весь комплекс условий обучения и воспитания ребенка с ОВЗ. Итогом коллегиального заседания является заключение ППк, в котором конкретизируются пакет СОУ и АОП ребенка на определенный период реализации, рекомендованной ТПМПК. Родители (законные представители) ребенка с ОВЗ подписывают протокол и заключение ППк, отмечая свое согласие или несогласие с заключением консилиума. В случае несогласия родителей (законных представителей) с заключением ППк обучение и воспитание ребенка осуществляется по образовательной программе, реализуемой в учреждении. Программы коррекционной деятельности специалистов, АОП воспитанников с ОВЗ, продолжительность периода сопровождения согласовываются с родителями, с руководителем ППк, заведующим учреждения и подписываются ими.

Профессиональная коррекция отклонений в развитии детей с ОВЗ направлена на:

- обеспечение коррекции нарушений в развитии детей с ОВЗ, оказание им квалифицированной психологопедагогической, дефектологической и логопедической помощи в учреждении;
- освоение детьми с ОВЗ АОО, их разностороннее развитие с учетом возрастных и индивидуальных особенностей и особых образовательных потребностей, социальной адаптации.

Логопедическая помощь – это помощь в достижении детьми дошкольного возраста, имеющими первичные нарушения в развитии устной речи, уровня речевого развития, соответствующего возрастной норме, необходимого и достаточного для успешного освоения ими образовательной программы дошкольного образования. Логопедическая помощь детям с ОВЗ предоставляется учителем- логопедом на безвозмездной основе. Содержание деятельности по оказанию логопедической помощи определяется после углубленного логопедического обследования детей и заполнения речевых карт. Учитель-логопед осуществляет выбор коррекционно-развивающих программ или разрабатывает коррекционно-развивающие программы, на основании которых им проектируется рабочая программа с учетом возрастных, психологических и (или) физиологических и индивидуальных особенностей воспитанников.

Основной формой логопедической помощи детям являются коррекционно-развивающие занятия (групповые, индивидуальные).

Периодичность проведения логопедических занятий:

- для воспитанников, имеющих заключение ППк и (или) ПМПК с рекомендациями об оказании психолого-педагогической помощи обучающимся, испытывающим трудности в освоении основных общеобразовательных программ, развитии и социальной адаптации (проведении коррекционных занятий с учителем-логопедом), определяется выраженностью речевого нарушения и составляет не менее двух логопедических занятий в неделю (в форме групповых/подгрупповых и индивидуальных занятий);
- для воспитанников, имеющих высокий риск возникновения нарушений речи, выявленный по итогам логопедической диагностики, определяется (в форме групповых и (или) индивидуальных занятий) в соответствии с программой психолого-педагогического сопровождения.

При организации логопедической помощи детям раннего возраста занятия могут проводиться в форме консультирования родителей (законных представителей) по вопросам организации деятельности их ребенка, создания предметно-развивающей среды и обеспечения социальной ситуации развития.

Продолжительность логопедических занятий определяется в соответствии с санитарно-эпидемиологическими требованиями СанПиН и составляет:

- для детей от 1,5 до 3 лет - не более 10 мин;
- для детей от 3 до 4-х лет - не более 15 мин;
- для детей от 4-х до 5-ти лет - не более 20 мин;
- для детей от 5 до 6-ти лет - не более 25 мин;
- для детей от 6-ти до 7-ми лет - не более 30 мин.

Логопедическая помощь оказывается в соответствии с расписанием коррекционно-развивающих занятий с детьми, составленным учителем-логопедом и утвержденным заведующим учреждения.

При разработке расписания коррекционно-развивающих занятий учитель-логопед руководствуется следующими положениями:

- групповые и индивидуальные занятия не планируются во время проведения режимных моментов, связанных с приемом пищи и сном детей;
- групповые занятия планируются за рамками проведения непрерывной образовательной деятельности в процессе реализации образовательной программы дошкольного образования;
- индивидуальные занятия могут планироваться во время любой деятельности в рамках реализации Программы, но должны исключать регулярное неучастие ребенка в одном и том же виде деятельности.

Учителем-логопедом учреждения осуществляется комплекс мероприятий по осуществлению связи с семьей и педагогами: консультирование родителей (законных представителей) по выявленным проблемам;

- педагогическое консультирование педагогов;
- динамическое наблюдение за эффективностью проводимых мероприятий семьей и педагогами. Дефектологическая помощь детям с ОВЗ включает следующие структурные компоненты:

II. Дефектологическая диагностика. Основная цель диагностики заключается в выявлении уровня актуального развития ребенка, его потенциальных возможностей. Для этого используются следующие методы: анализ медицинской документации; наблюдение за ребенком; опрос воспитателей, педагогов; анализ продуктивной деятельности детей. Основное внимание уделяется изучению познавательной сферы.

III. Дефектологическая коррекция. Основная деятельность в рамках данного компонента заключается в одновременном проведении коррекционно-развивающих занятий и внесении корректировок в процесс работы по результатам контроля динамики развития ребенка.

Основными направлениями занятий с дефектологом являются развитие высших психических функций (мышления, памяти, внимания), формирование сенсорно-перцептивных функций (т.е. пространственных и временных представлений, конструктивного праксиса, зрительного, слухового и тактильного восприятия), развитие навыков коммуникативной деятельности и развитие моторных функций.

Занятия проводятся согласно расписанию, утвержденному заведующим учреждения.

Комплексные коррекционно-развивающие занятия (далее - ККРЗ), занятия по формированию целостной картины мира, расширению кругозора, развитию мышления и ФЭМП, подготовке к обучению грамоте, развитию речи проводятся учителем-дефектологом. Занятия по рисованию, лепке, аппликации, социальному развитию проводятся воспитателями группы. По физической культуре и музыкальному воспитанию проводятся учителем физической культуры и музыки соответственно.

Структура занятия вариативна, ориентирована на возможности ребенка, предполагается контрастная смена видов деятельности в течение занятия. На занятиях широко используется разнообразный дидактический материал: это пособия для развития сенсомоторных функций, пособия для развития мелкой моторики, разнообразный иллюстративный и образносимволический материал, материалы и принадлежности для изобразительной деятельности, настольно-печатные дидактические игры и др.

Важным условием при разработке индивидуальных коррекционно-развивающих программ является учет междисциплинарных связей. Это достигается благодаря скоординированному объединению направлений работы учителя, учителя-логопеда, учителя-дефектолога. Используется тематическое планирование, которое предполагает одновременность изучения соответствующих разделов общеобразовательных и коррекционно-развивающих программ. При таком подходе дефектолог не только осуществляет свой раздел работы, но и использует на своих занятиях изучаемый материал других

специалистов. Это способствует более успешному решению общих образовательно-развивающих задач. *Психологическая помощь детям с ОВЗ включает следующую деятельность педагога-психолога:* проведение углубленной диагностики детей;

- участие в разработке и реализации индивидуальных программ психологического сопровождения детей;
- проведение групповых (индивидуальных) коррекционно-развивающих занятий с детьми;
- консультирование педагогов и родителей (законных представителей) по вопросам воспитания, обучения, развития детей с ОВЗ;
- контроль за динамическим развитием детей;
- профдиагностика и профконсультирование педагогов и родителей (законных представителей) детей.

Периодичность проведения коррекционно-развивающих занятий с детьми устанавливается педагогом-психологом с учетом индивидуально-личностных особенностей ребенка, но не менее 1 занятия в неделю. Организация деятельности по оказанию психологической помощи осуществляется в соответствии с расписанием коррекционно-развивающих занятий с детьми, утвержденным приказом заведующего учреждения, а также с учетом режима дня и расписания непрерывной образовательной деятельности детей возрастных групп. Решение о прекращении или продолжении психологического сопровождения детей принимается на заседании психолого-педагогического консилиума учреждения на основании результатов контроля динамики развития ребенка с ОВЗ.

Принципы и подходы к оказанию профессиональной коррекции нарушений в развитии детей 3-7 лет

Система профессиональной коррекции нарушений в развитии детей строится на основе возрастного и культурно-исторического подходов к пониманию закономерностей развития психики и личности ребенка, рассмотрение речи и познавательных процессов как деятельности со всеми составляющими ее компонентами: игровой, трудовой, учебной, познавательной, творческой и коммуникативной (по Л.С. Выготскому). Содержание профессиональной коррекции состоит в проектировании образовательной среды для детей с нарушениями в развитии, исходя из общегуманистических представлений о необходимости максимального раскрытия возможностей и личностного потенциала ребенка с учетом возрастных нормативов развития, основных новообразований дошкольного возраста как критериев адекватности образовательных воздействий в логике собственного развития ребенка, приоритетности его развития, целей и ценностей.

Система профессиональной коррекции основывается на следующих принципах:

– принцип развития, который состоит в анализе объективных и субъективных условий формирования речевой и познавательной деятельности ребенка: разностороннее обследование дошкольника с этих позиций позволяет выявить ведущий дефект и обусловленные им недостатки психического развития;

– принцип системного подхода, который предполагает анализ взаимодействия различных компонентов речи и видов деятельности;

– принцип взаимосвязи речи с другими сторонами психического развития, который раскрывает зависимость формирования отдельных компонентов речи от состояния других психических функций;

– онтогенетический принцип, который утверждает, что психическое развитие на каждом возрастном этапе подчиняется определенным возрастным закономерностям, а также имеет свою специфику, отличную от другого возраста;

– принцип взаимосвязи сенсорного, умственного и речевого развития;

– принцип соответствия критериям полноты, необходимости и достаточности (позволяет решать поставленные коррекционные цели и задачи с учетом реальных возможностей детей с ОВЗ, по возможности, обеспечивая равные стартовые возможности перед поступлением в школу);

– комплексно-тематический принцип построения образовательного процесса (комплексно-тематическое планирование образовательной деятельности).

Эффективность профессиональной коррекции определяется реализацией в полном объеме коррекционных и профилактических мероприятий для детей в период пребывания их в учреждении, правильным распределением нагрузки в течение дня, координацией и преемственностью в работе учителя-логопеда, педагога-психолога и воспитателей.

Механизм адаптации АОП для детей с ОВЗ с момента выявления особенностей в физическом и (или) психическом развитии и (или) отклонений в поведении детей до прекращения образовательных отношений

При проведении образовательной деятельности педагогами учитываются индивидуальные возможности и специфические особенности детей с ОВЗ .

Таблица 16

<p>Дети с тяжёлыми нарушениями речи (ТНР)</p>	<p>расстройства с различными особенностями психической деятельности. ТНР, к ним же относится общее недоразвитие речи, представляет собой специфическое проявление речевой аномалии, при которой нарушено или отстаёт от нормы формирование основных компонентов речевой системы: лексики, грамматики, фонетики. Для детей с ТНР характерен низкий уровень развития основных свойств внимания (недостаточная устойчивость, ограничение возможности его распределять и др.); памяти (низкий уровень вербальной памяти, запоминание линейных рядов, непонимание многоступенчатых инструкций и последовательности заданий и др.); познавательной деятельности. Возникают трудности в развитии наглядно-образного мышления, операций анализа, синтеза, сравнения, оптикопространственных и временных представлений. У значительной части детей наблюдается двигательная недостаточность, моторная неловкость, проявляющаяся в виде плохой координации сложных движений, неуверенности в воспроизведении точно дозированных движений, снижение скорости и ловкости их выполнения, а также, недоразвитие мелкой моторики рук, слабая координация пальцев и трудности в овладении графомоторными навыками.</p>	<p>речевого дыхания); развитию фонематического восприятия, обогащению и активизации словарного запаса, формированию грамматических категорий, развитию связной речи, подготовке к обучению грамоте, развитию графомоторных функций.</p> <p>Осуществление постоянного контроля за состоянием звукопроизношения, закрепления правильных речевых навыков.</p> <p>Обучение родителей (законных представителей) приёмам закрепления правильных речевых навыков в домашних условиях и повседневной жизни.</p>
---	--	---

<p>Дети с задержкой психического развития (ЗПР)</p>	<p>Недостатки восприятия выступают на уровне сложных сенсорно-перцептивных функций, т.е. являются следствием несформированности аналитико-синтетической деятельности в зрительной системе. Недостатки развития моторики: двигательная неловкость и недостаточная координация, проявляющиеся даже в таких автоматизированных движениях, как ходьба, бег. Внимание неустойчиво, проявляется в любой деятельности, которой занимаются дети. Недостатки внимания в значительной мере связаны с низкой работоспособностью, повышенной истощаемостью. Отличительной особенностью недостатков памяти является то, что могут страдать лишь отдельные ее виды при сохранности других. Во всех видах мыслительной деятельности у детей обнаруживается отставание: во время решения задач, предполагающих использование словесно-логического мышления, характерен недостаточно высокий уровень развития сформированности всех основных интеллектуальных операций: анализа, синтеза, обобщения</p>	<p>Формирование навыков самообслуживания, формирование коммуникативных навыков, социальная адаптация.</p> <p>Проведение коррекционно-развивающих занятий с учителем логопедом по формированию правильного звукопроизношения (артикуляции, голосоведения, речевого дыхания); развитию фонематического восприятия, обогащению и активизации словарного запаса, формированию грамматических категорий, развитию связной речи, подготовке к обучению грамоте, развитию графомоторных функций. Осуществление постоянного контроля за состоянием звукопроизношения, закрепления правильных речевых навыков.</p> <p>Обучение родителей (законных представителей) приемам закрепления правильных речевых навыков в домашних условиях и повседневной жизни.</p> <p>Проведение коррекционно-развивающих занятий с педагогом-психологом по развитию познавательных способностей, мыслительных процессов, коммуникативных навыков, саморегуляции и произвольного поведения, эмоционально-волевой сферы</p>
---	--	--

При проектировании образовательной деятельности с детьми педагоги должны знать общие закономерности аномального развития детей с ОВЗ: – трудности взаимодействия с окружающей средой, прежде всего, с окружающими людьми: нарушение понимания речи, несформированность коммуникативных навыков повышенная тревожность и агрессивное поведение, заниженная или завышенная самооценка и др.);

- нарушения развития личности;
- снижение скорости приема и переработки сенсорной информации;
- снижение объема информации, запечатляемого и сохраняющегося в памяти;
- недостатки словесного опосредования (например, затруднения в формировании словесных обобщений и в номинации объектов);
- недостатки развития произвольных движений (отставание в развитии общей моторики, замедленность движений, трудности координации);
- замедленный темп психического развития в целом;
- повышенная утомляемость, высокая истощаемость.

В ходе образовательной деятельности учитель-логопед, учитель-дефектолог, педагог-психолог корректируют речевую деятельность, становление зрительного восприятия, познавательные и регуляторные способности, когнитивные способности, эмоционально-волевую сферу детей, а воспитатель, учитель музыки и учитель физической культуры закрепляют учебный материал, полученный на коррекционных занятиях. А также решают образовательные задачи (предусмотренные содержанием Программы): формируют у детей необходимый и, в тоже время, доступный их пониманию объем знаний и умений в той или иной образовательной области, используя разные виды деятельности и формы работы (занятия, режимные моменты, игры, прогулки и т.д.). При составлении программ сопровождения педагоги учитывают рекомендации учителя-логопеда, учителя-дефектолога и педагога-психолога – и включают в содержание коррекционно-образовательной деятельности комплекс специальных упражнений и заданий, направленных на закрепление изученного материала и сформированных навыков, снятие мышечного и эмоционального напряжения, развитие мелкой и общей моторики, повышение работоспособности и снижение утомляемости и др. Ежедневно для воспитатели проводят коррекционно-развивающую работу в процессе режимных моментов и занятий, планируют индивидуальную работу с отдельными

детьми по заданию учителя-логопеда, учителя-дефектолога и педагога-психолога. Ежедневно родители (законные представители) получают рекомендации ведущего специалиста, а также информацию о ходе, содержании и результатах коррекционной работы.

Содержание коррекционной работы по оказанию профессиональной коррекции нарушений в развитии детей с ОВЗ с момента выявления особенностей в физическом и (или) психическом развитии и (или) отклонений в поведении детей до прекращения образовательных отношений отражено в таблице.

Таблица

№ п/ п	Должност ь	Содержание работы
-----------	---------------	-------------------

1	Учитель-дефектолог	<p>Реализация ряда коррекционных задач, направленных на осуществлении коррекции индивидуальных недостатков психофизического развития воспитанников, которые позволяют устранить выявленные в ходе обследования нарушения развития ребенка и пробелы в знаниях, умениях, навыках ребёнка с ЗПР. Основными задачами являются:</p> <ul style="list-style-type: none"> – развитие познавательной активности, обеспечение устойчивой положительной мотивации в различных видах деятельности; – формирование знаний, умений и навыков с учетом возрастных и индивидуально - типологических возможностей; – формирование психологического базиса для развития ВПФ (коррекция недостатков в двигательной сфере, развитие общей и мелкой моторики, формирование чувства ритма); – целенаправленное формирование ВПФ (развитие сенсорно-перцептивной деятельности и формирование эталонных представлений, формирование мыслительной деятельности во взаимосвязи с развитием речи, развитие творческих способностей); – формирование ведущих видов деятельности, их мотивационных, ориентировочно-операционных и регуляционных компонентов (всестороннее развитие предметно-практической деятельности, целенаправленное формирование игровой деятельности, формирование предпосылок для овладения учебной деятельностью: умений программировать, контролировать, регулировать и оценивать результаты при выполнении заданий учебного типа, ориентация на формирование основных компонентов психологической готовности к школьному обучению; <ul style="list-style-type: none"> - коррекция недостатков в эмоционально-волевой сфере (формирование способности к волевым усилиям, произвольной регуляции поведения, преодоление негативных качеств формирующегося характера, предупреждение и устранение аффективных, негативистских проявлений, отклонений в поведении); - преодоление недостатков просодической стороны речи (развитие речевого дыхания, слухового внимания, памяти, фонематического восприятия, устранение нарушений слоговой структуры слова.) <p>Частота проведения индивидуальных/групповых коррекционных занятий определяется характером и степенью выраженности нарушения, возрастом и индивидуальными психофизическими особенностями детей</p>
---	--------------------	---

2	Учитель Б- логопе д	<ul style="list-style-type: none"> – Проведение логопедического обследования, анализ взаимодействия процессов овладения звуковой стороной речи, развития лексического запаса и грамматического строя, определение уровня развития языковых средств, их использование в речевом общении. – Формирование фонематического слуха: узнавание неречевых звуков, дифференциация неречевых звуков, слов, слогов, звуков, близких по звучанию. – Развитие динамического праксиса: развитие моторики артикуляционного аппарата, формирование артикуляционных укладов. – Коррекция звукопроизношения. - Развитие просодических компонентов речи (интонация, паузация, темп, мелодика и др.) - Развитие импрессивной речи (понимание простых и сложных вербальных инструкций). - Развитие экспрессивной речи: обогащение, уточнение и активизация словарного запаса, развитие навыков словообразования, развитие навыков согласования и словоизменения, употребление предложно-падежных конструкций, формирование связной речи. - Обучение навыкам элементарного звукового и слогового анализа и синтеза (подготовка к обучению грамоте). - Консультирование родителей (законных представителей) и педагогов по вопросам устранения речевых нарушений.
---	------------------------------	--

3	Педагог-психолог	<ul style="list-style-type: none"> – Проведение психологической диагностики индивидуального развития детей по направлениям: адаптация детей к условиям учреждения, психологическая готовность к обучению в школе, психологическое обследование ребенка с целью определения его психического развития, соответствия развития возрастным нормам, выявление психологических причин отклонений в интеллектуальном и личностном развитии детей, причин нарушения поведения, диагностика общения детей со взрослыми и сверстниками, психологических причины нарушения общения, диагностика детско-родительских отношений. – Проведение индивидуальной и подгрупповой коррекционной образовательной деятельности с детьми по развитию эмоционально-волевой сферы, познавательных процессов и др., в соответствии с индивидуальным образовательным маршрутом. – Наблюдение за характером взаимоотношений детей в группе детского сада, анализ микроклимата в группе; определение особенностей развития детей, социального статуса группы и отдельных детей. Разработка методов и способов коррекции микроклимата в группе (при необходимости) и ознакомление с ними воспитателей группы и специалистов, работающих с этими детьми. – Индивидуальная работа с детьми в процессе их адаптации к учреждению. – Определение психологической готовности дошкольников к обучению в школе. Разработка рекомендаций для воспитателей и родителей. – Консультирование родителей (законных представителей) детей, поступающих в учреждение, по вопросам организации периода адаптации ребенка к новым условиям жизни; имеющих эмоциональные, социальные, поведенческие трудности, а также трудности в познавательном развитии. Разработка рекомендаций для родителей (законных представителей) по организации жизни ребенка в семье; при необходимости проведение специальных
---	------------------	---

		<p>занятий, тренингов для родителей и других форм обучения.</p> <p>– Участие в родительских собраниях, информирование родителей о возрастных, индивидуальных и специфических особенностях развития детей с нарушениями в развитии.</p> <p>– Разработка рекомендаций по работе с детьми, имеющими трудности в познавательном развитии и ЭВС, социальной адаптации; проведение специальных обучающих занятий, тренингов для воспитателей по изменению стиля воспитательных воздействий и т. п.</p>
--	--	--

4	Воспитатель	<ul style="list-style-type: none"> – Реализация ряда коррекционных задач, направленных на устранение недостатков в речевой, сенсорной, эмоционально-волевой сферах деятельности ребенка. – Развитие и совершенствование деятельности сохранных анализаторов, создавая основу для благоприятного развития компенсаторных возможностей ребенка, нормализации психических процессов и речи. – Развитие восприятия, мнестических процессов, мотивации, доступных форм словесно-логического мышления, учет своеобразного отставания в формировании познавательной активности, упражнения на развитие логического мышления, слухового и зрительного восприятия, внимания, памяти, оптико-пространственных представлений, сравнение, выделение ведущих признаков, группировка по ситуации, по назначению, по признакам, и т.д.; выполнение заданий по классификации предметов, действий, признаков (с помощью картинок). – Предупреждение стойких нежелательных отклонений в поведении, формирование в группе коллективных, социально-приемлемых отношений. – Закрепление результатов, достигнутых в процессе занятий по коррекции речи. Повседневное наблюдение за состоянием речевой деятельности в каждом периоде коррекционного процесса, контроль за правильным использованием поставленных или исправленных учителем-логопедом звуков, усвоенных грамматических форм и др. – Организация и проведение индивидуальной образовательной деятельности по заданию учителя-логопеда, учителя-дефектолога. – Развитие мелкой моторики и графомоторных навыков. – Для развития познавательных способностей и мыслительных процессов - проведение игр на сравнение предметов по форме, величине, цвету, свойствам материалов, из которых они изготовлены. – Удовлетворение потребности детей в движениях, развитие координации, выносливости, точности движений в процессе подвижных игр.
---	-------------	---

		<p>Использование сюжетно-ролевых и игр с правилами для формирования умения организовывать свое поведение в соответствии с правилами, овладения выдержкой и решительностью, навыками общения со сверстниками, активной речью. Работа с бумагой, красками, пластилином, карандашами – это не только сенсорно-двигательные упражнения, а отражение и углубление представлений у детей об окружающих предметах, проявление умственной и речевой активности.</p>
--	--	---

5	Учитель физическ ой культуры	<p>При планировании образовательной деятельности учитываются следующие специфические особенности детей с ОВЗ: общая соматическая ослабленность, замедленное развитие локомоторных функций, отставание в развитии двигательной сферы, нарушение координации движений, оптико-пространственных представлений, трудности восприятия словесных инструкций, гиперактивность, нарушение регуляторных компонентов и др.</p> <p>Включение в образовательную деятельность упражнений и игр по развитию общей и мелкой моторики, равновесия, координацию движений, координацию движений с речью, выполнение движений по словесной инструкции, выполнение многоступенчатых инструкций, развитие волевых качеств, снижение гиперактивности и др.</p>
6	Учите ль музы ки	<p>При планировании коррекционной работы, учитываются следующие специфические особенности детей с ОВЗ: проговаривание, а не пение текста, плохое запоминание текстов (в результате снижения речеслуховой памяти), забывание названия песен и музыкальных произведений, нарушение согласованных движений с музыкой, пением, словом, затруднения в передаче ритмического рисунка.</p> <p>Включение в образовательную деятельность упражнений для развития основных движений, мелких мышц руки, активизации слухового внимания, воспитания музыкального ритма, ориентировки в пространстве, развития «мышечного чувства». Особое внимание уделяется танцевальным движениям, пляскам под пение, хороводам, играм с пением.</p> <p>Использование музыкально-дидактических и ритмических игр, способствующих развитию фонематического слуха, ориентировки в пространстве, различению музыкальных звуков по высоте, обогащению словаря, автоматизации поставленных звуков.</p> <p>Включение в содержание образовательной деятельности упражнений на развитие физиологического и речевого дыхания, правильного носового дыхания, способствующего тренировке дыхательной мускулатуры, удлинению речевого выдоха.</p> <p>Развитие тембра, силы, высоты голоса, т.е. создание основы для интонационно-выразительной стороны речи. В ходе работы по развитию интонационной выразительности используются междометия, считалки, звукоподражания, диалоги, инсценировки, сказки, русский фольклор. Для развития умения выражать эмоции средствами интонационной выразительности применение комплекса специальных приемов на материале эмоциональных междометий: радостные чувств и положительная оценка; отрицательное отношение к фактам действительности (горе, печаль, досаду); удивление и восхищение и т.д.</p>

С целью своевременного выявления и оказания квалифицированной помощи воспитанникам, испытывающим трудности в освоении ОПДО ДОУ разработана модель психолого-педагогического сопровождения образовательной деятельности в ДОУ (таблица).

Таблица

№ п / п	Направления работы	Участники	Сроки	Ответственные
1.	<i>Профилактика дезадаптации воспитанников</i>			
1. 1.	Проведение адаптационных мероприятий (консультации, информирование и др.) детей	Воспитанники, родители (законные представители)	Сентябрь и по мере поступления	Воспитатели, педагог-психолог
1. 2.	Анализ адаптации воспитанников учреждения	Воспитанники, родители (законные представители)	Октябрь	Педагог-психолог
2.	<i>Профилактика отклоняющегося поведения</i>			
2. 1.	Выявление детей, находящихся в трудной жизненной ситуации, детей мигрантов, опекаемых детей и др.	Родители	В течение года	Педагог-психолог

2. 2.	Составление программ сопровождения и реализация мероприятий для профилактики отклоняющегося поведения	Воспитанники, родители	По мере выявления детей	Воспитатели, педагог- психолог
3.	<i>Качество реализации ОПДО</i>			

3. 1.	Проведение педагогической диагностики	Воспитанники, родители (законные представи тели), педагоги	Октябрь, май	Воспитатели, учитель музыки, учитель ФК
3. 2.	Заполнение карт индивидуального развития ребенка	Воспитанник и всех возрастных групп	Октябрь, май	Воспитатели, учитель музыки, учитель ФК
3. 3.	Проведение диагностики психологической готовности к школе	Воспитанники старшего дошкольного возраста 6- 7 лет	Октябрь, апрель	Педагог-психолог
4.	<i>Выявление воспитанников, испытывающих трудности в освоении ОП ДО</i>			
4. 1.	Проведение логопедической диагностики	Воспитанник и всех возрастных групп	Сентябрь, апрель	Учителя-логопеды

4. 2.	Проведение психологической диагностики	Воспитанники всех возрастных групп	Сентябрь, апрель	Педагогпсихолог
4. 3.	Выявление детей, нуждающихся в создании специальных образовательных условий	Воспитанники всех возрастных групп	В течение года	Воспитатели, педагог- психолог, учитель- логопед, учитель-

				дефектолог
4. 4.	Направление детей в ТПМПК для определения специальных образовательных условий	Воспитанники всех возрастных групп	В течение года	ППк
4. 5.	Выявление категорий детей, нуждающихся в квалифицированной помощи (дети мигрантов, дети из многодетных семей, опекаемые дети, дети в трудной жизненной ситуации и пр. – далее дети группы риска)	Дети группы риска	В течение года	Воспитатели, Педагог- психолог
5.	<i>Оказание квалифицированной помощи детям, испытывающим трудности в освоении ОП ДО</i>			

5. 1.	Разработка и реализация программ сопровождения с целью оказания помощи детям, испытывающим трудности в освоении ОП ДО, своем развитии и социальной адаптации	Специалисты, воспитатели, родители	В соответствии с планом работы Центра ППМС помощи	Члены Цentra психоло го- педагогической и медико- социальной (ППМС) помощи
5. 2.	Проведение коррекционно-развивающих занятий с детьми согласно плану сопровождения/индивидуальной программы реабилитации	Дети группы риска	В соответствии с расписанием занятий	Специалисты Цentra ППМС помощи
5. 3.	Педагогическое просвещение родителей (законных представителей) по вопросам воспитания и обучения ребенка, испытывающего трудности в освоении ОП ДО	Родители (законные представители)	В соответствии с индивидуальны ми программами сопровожден ия	Специалисты центра ППМС помощи
5. 4.	Индивидуальное консультирование педагогов по вопросам организации сопровождения детей, испытывающих трудности в освоении ОП ДО	Педагоги	По запросу	Специалисты центра ППМС помощи

5. 5.	Анализ эффективности проведения мероприятий сопровождения детей, испытывающих трудности в освоении ОП ДО	Все участники образовательных отношений	Май	Специалисты центра ППМС помощи
----------	--	---	-----	--------------------------------

Данная Программа не предназначена для воспитанников, нуждающихся в профессиональной коррекции нарушений развития, т.е. для воспитанников с ОВЗ.

Для каждого ребенка с ОВЗ и/или инвалидностью, посещающего группу общеразвивающей направленности, разрабатывается адаптированная образовательная программа (далее-АОП) с учетом особенностей его психофизического развития, особых образовательных потребностей и индивидуальных возможностей.

3.7. Рабочая программа воспитания

Содержание

1. Целевой раздел программы воспитания

1.1 .Цель и задачи воспитания

1.2. Направления воспитания

1.3. Целевые ориентиры

2. Содержательный раздел

2.1. Уклад образовательной организации

2.2. Воспитывающая среда

2.3. Общности образовательной организации

2.4. Задачи воспитания по образовательным областям

2.5. Формы совместной деятельности в образовательной организации

- Работа с родителями
- События
- Совместная деятельность в образовательных ситуациях
- Организация пространственно- предметной среды
- Социальное партнёрство

3. Организационный раздел

3.1. Кадровое обеспечение

3.2. Нормативно-методическое обеспечение

3.3. Требования к условиям работы с особыми категориями детей

1.1. Цель и задачи воспитания

Общая цель воспитания в ДОО – личностное развитие дошкольников и создание условий для их позитивной социализации на основании базовых ценностей российского общества через:

- 1) формирование ценностного отношения к окружающему миру, другим людям, себе;
- 2) овладение первичными представлениями о базовых ценностях, а также выработанных обществом нормах и правилах поведения;
- 3) приобретение первичного опыта деятельности и поведения в соответствии с базовыми национальными ценностями, нормами и правилами, принятыми в обществе.

Поставленная цель реализуется в решении ряда задач, которые созвучны и преемственны с задачами, сформулированными в целевом разделе основной образовательной программы дошкольного образования:

- воспитывать в детях готовность и способность к духовному развитию, нравственному самосовершенствованию, самооценке, пониманию смысла своей жизни, социально-ответственному поведению;
- развивать социальные, нравственные, физические, интеллектуальные, эстетические качества детей;
- создать благоприятные условия для гармоничного развития каждого ребенка в соответствии с его возрастными, гендерными, индивидуальными особенностями и склонностями;

- формировать у ребенка способности и потребности открывать и творить самого себя в основных формах человеческой деятельности, готовность познавать себя в единстве с миром, в диалоге с ним; создать предпосылки для многостороннего самовыражения, творчества детей;
- формировать общую культуру личности, в том числе ценности здорового и устойчивого образа жизни, инициативности, самостоятельности и ответственности, активной жизненной позиции, предпосылок учебной деятельности;
- воспитывать патриотические чувства, любовь к Родине, гордость за ее достижения на основе духовно-нравственных и социокультурных ценностей и принятых в обществе правил и норм поведения в интересах человека, семьи, общества;
- воспитывать чувство собственного достоинства в процессе освоения разных видов социальной культуры, в том числе и многонациональной культуры народов России и мира, умения общаться с разными людьми;
- укреплять мораль и нравственность, основанные на свободе выбора в процессе участия детей в «законотворческой» деятельности, определении правил поведения в группе, взаимодействия со сверстниками и взрослыми, которые устанавливаются на основе принятых в обществе представлений о добре и зле, должном и недопустимом;
- развивать способность к самостоятельным поступкам и действиям, совершаемым на основе морального выбора, принятию ответственности их результаты, целеустремленность и настойчивость в достижении результата;
- воспитывать трудолюбие, бережливость, жизненный оптимизм, способность к преодолению трудностей;
- воспитывать осознанное отношение к базовым общечеловеческим и национальным ценностям: ценности человеческой жизни и здоровья, семьи и Родины, природы и культуры, дружбы, познания;
- развивать понимание ценности труда, саморазвития для достижения лучших результатов в любой избранной деятельности, желание участвовать в созидательном труде, воспитывать чувство гордости за результаты труда;
- укреплять веру в Россию, чувство личной ответственности за Отечество перед прошлыми, настоящими и будущими поколениями.
- объединять воспитательные ресурсы семьи и дошкольной организации на основе традиционных духовно-нравственных ценностей семьи и общества; создавать единый социокультурный контекст воспитания и общения в МБДОУ и в семье, повышать педагогическую культуру родителей;

- обеспечивать воспитателя социокультурным инструментарием, эффективно развивающим личность ребенка.

Задачи воспитания формируются для каждого возрастного периода (2 мес. – 1 год, 1 год – 3 года, 3 года – 8 лет) на основе планируемых результатов достижения цели воспитания и реализуются в единстве с развивающими задачами, определенными действующими нормативными правовыми документами в сфере ДО.

Таблица 1

Ранний возраст
<ul style="list-style-type: none"> ✓ Представлять возможность для освоения различных культурных практик (в самообслуживании), экспериментировании, самостоятельной деятельности, поддерживать свободный выбор игрушек и материалов; ✓ Побуждать детей к управлению своими действиями, поведением на основе элементарных правил: здороваться, прощаться, благодарить, убирать игрушки на место, не отбирать игрушки у других детей, уступать игрушку; ✓ Содействовать развитию элементарного эстетического восприятия, способности эмоционально реагировать на
<p>эстетические особенности природы, предметы ближайшего окружения, на литературные, музыкальные и изобразительные художественные образы.</p>
Младший дошкольный возраст

- ✓ Закреплять навыки организационного поведения в детском саду, дома, на улице;
- ✓ Продолжать формировать элементарные представления о том, что хорошо, что плохо;
- ✓ Обеспечивать условия для нравственного воспитания детей;
- ✓ Поощрять попытки пожалеть сверстника, обнять его, помочь;
- ✓ Создавать игровые ситуации, способствующие формированию внимательного, заботливого отношения к окружающим;
- ✓ Формировать доброжелательное отношение друг к другу, умение делиться с товарищем, опыт правильной оценки хороших и плохих поступков;
- ✓ Учить жить дружно, вместе пользоваться игрушками, книгами, помогать друг другу;
- ✓ Приучать детей к вежливости (учить здороваться, прощаться, благодарить за помощь).

Средний дошкольный возраст

- ✓ Способствовать формированию личностного отношения ребенка к соблюдению (и нарушению) моральных норм:
взаимопомощи, сочувствия обиженному и несогласия с действиями обидчика;
- ✓ Одобрение действий того, кто поступил справедливо, уступил по просьбе сверстника;
- ✓ Продолжать работу по формированию доброжелательных взаимоотношений между детьми, обращать внимание детей на хорошие поступки друг друга;
- ✓ Учить коллективным играм, правилам добрых взаимоотношений;

- ✓ Воспитывать скромность, отзывчивость, желание быть справедливым, сильным и смелым;

✓ Учить испытывать чувство стыда за неблагоприятный поступок;

- ✓ Напоминать детям о необходимости здороваться, прощаться, называть работников дошкольного учреждения по имени и

отчеству, не вмешиваться в разговор взрослых, вежливо выражать свою просьбу, благодарить за оказанную услугу.

Старший дошкольный возраст

- ✓ Воспитывать дружеские взаимоотношения между детьми, привычку сообща играть, трудиться, заниматься; стремление радовать старших хорошими поступками; умение самостоятельно находить общие интересные занятия;
- ✓ Воспитывать уважительное отношение к окружающим;
- ✓ Учить заботиться о младших, помогать им, защищать тех, кто слабее. Формировать такие качества, как сочувствие, отзывчивость;
- ✓ Воспитывать скромность, умение проявлять заботу об окружающих, с благодарностью относиться к помощи и знакам внимания;
- ✓ Формировать умение оценивать свои поступки и поступки сверстников;
- ✓ Развивать стремление детей выражать свое отношение к окружающему, самостоятельно находить для этого различные речевые средства;
- ✓ Расширять представления о правилах поведения в общественных местах, об обязанностях в группе детского сада, дома;
- ✓ Формировать доброжелательное отношение друг к другу, умение делиться с товарищем, опыт правильной оценки хороших и плохих поступков;
- ✓ Учить жить дружно, вместе пользоваться игрушками, книгами, помогать друг другу;
- ✓ Приучать детей к вежливости (учить здороваться, прощаться, благодарить за помощь).

1.2. Направления воспитания

В ДООУ определены следующие направления воспитания дошкольников, объединяющие в себе ценностно-смысловые ориентиры традиционного общества: **Патриотическое воспитание.**

Ценности **Родина** и **природа** лежат в основе патриотического направления воспитания. Патриотизм – это воспитание в ребенке нравственных качеств, чувства любви, интереса к своей стране – России, своему краю, малой родине, своему народу и народу России в целом (гражданский патриотизм), ответственности, трудолюбия; ощущения принадлежности к своему народу.

Патриотическое направление воспитания строится на идее патриотизма как нравственного чувства, которое вырастает из культуры человеческого бытия, особенностей образа жизни и ее уклада, народных и семейных традиций.

Воспитательная работа в данном направлении связана со структурой самого понятия «патриотизм» и определяется через следующие взаимосвязанные компоненты:

- когнитивно-смысловой, связанный со знаниями об истории России, своего края, духовных и культурных традиций и достижений многонационального народа России;
- эмоционально-ценностный, характеризующийся любовью к Родине – России, уважением к своему народу, народу России в целом;
- регуляторно-волевой, обеспечивающий укоренение знаний в духовных и культурных традициях своего народа, деятельность на основе понимания ответственности за настоящее и будущее своего народа, России.

Задачи патриотического воспитания:

- 1) формирование любви к родному краю, родной природе, родному языку, культурному наследию своего народа;
- 2) воспитание любви, уважения к своим национальным особенностям и чувства собственного достоинства как представителя своего народа;
- 3) воспитание уважительного отношения к гражданам России в целом, своим соотечественникам и согражданам, представителям всех народов России, к ровесникам, родителям, соседям, старшим, другим людям вне зависимости от их этнической принадлежности;
- 4) воспитание любви к родной природе, природе своего края, России, понимания единства природы и людей и бережного ответственного отношения к природе.

При реализации указанных задач воспитатель ДООУ должен сосредоточить свое внимание на нескольких основных направлениях воспитательной работы:

- ознакомлении детей с историей, героями, культурой, традициями России и своего народа;

- организации коллективных творческих проектов, направленных на приобщение детей к российским общенациональным традициям;

- формировании правильного и безопасного поведения в природе, осознанного отношения к растениям, животным, к последствиям хозяйственной деятельности человека.

Духовно-нравственное направление

Ценности: жизнь, милосердие, добро

Уже в дошкольном детстве ребёнок должен различать основные проявления добра и зла, принимать и уважать традиционные ценности, ценности семьи и общества. Он должен стремиться быть правдивым, искренним, способным к сочувствию и заботе, к нравственному поступку.

Ребёнок должен расти способным не оставаться равнодушным к чужому горю, проявлять заботу;

Цель состоит в том, чтобы научить ребёнка различать самостоятельно основные отрицательные и положительные человеческие качества, иногда прибегая к помощи взрослого в ситуациях морального выбора.

Социальное направление воспитания

Ценности **семья, дружба, человек и сотрудничество** лежат в основе социального направления воспитания.

В дошкольном детстве ребенок открывает Личность другого человека и его значение в собственной жизни и жизни людей. Он начинает осваивать все многообразие социальных отношений и социальных ролей. Он учится действовать сообща, подчиняться правилам, нести ответственность за свои поступки, действовать в интересах семьи, группы. Формирование правильного ценностно-смыслового отношения ребенка к социальному окружению невозможно без грамотно выстроенного воспитательного процесса, в котором обязательно должна быть личная социальная инициатива ребенка в детско-взрослых и детских общностях. Важным аспектом является формирование у дошкольника представления о мире профессий взрослых, появление к моменту подготовки к школе положительной установки к обучению в школе как важному шагу взросления.

Основная цель социального направления воспитания дошкольника заключается в формировании ценностного отношения детей к семье, другому человеку, развитию дружелюбия, создания условий для реализации в обществе.

Выделяются основные задачи социального направления воспитания.

1) Формирование у ребенка представлений о добре и зле, позитивного образа семьи с детьми, ознакомление с распределением ролей в семье, образами дружбы в фольклоре и детской литературе, примерами сотрудничества и взаимопомощи людей в различных

видах деятельности (на материале истории России, ее героев), милосердия и заботы. Анализ поступков самих детей в группе в различных ситуациях.

2) Формирование навыков, необходимых для полноценного существования в обществе: эмпатии (сопереживания), коммуникбельности, заботы, ответственности, сотрудничества, умения договариваться, умения соблюдать правила.

3) Развитие способности поставить себя на место другого как проявление личностной зрелости и преодоление детского эгоизма.

При реализации данных задач воспитатель ДОО должен сосредоточить свое внимание на нескольких основных направлениях воспитательной работы:

- организовывать сюжетно-ролевые игры (в семью, в команду и т. п.), игры с правилами, традиционные народные игры и пр.;
- воспитывать у детей навыки поведения в обществе;
- учить детей сотрудничать, организуя групповые формы в продуктивных видах деятельности;
- учить детей анализировать поступки и чувства – свои и других людей; - организовывать коллективные проекты заботы и помощи; - создавать доброжелательный психологический климат в группе.

Познавательное направление воспитания

Ценность – **знания**. Цель познавательного направления воспитания – формирование ценности познания.

Значимым для воспитания ребенка является формирование целостной картины мира, в которой интегрировано ценностное, эмоционально окрашенное отношение к миру, людям, природе, деятельности человека.

Задачи познавательного направления воспитания:

- 1) развитие любознательности, формирование опыта познавательной инициативы;
- 2) формирование ценностного отношения к взрослому как источнику знаний;
- 3) приобщение ребенка к культурным способам познания (книги, интернет-источники, дискуссии и др.).

Направления деятельности воспитателя:

- совместная деятельность воспитателя с детьми на основе наблюдения, сравнения, проведения опытов (экспериментирования), организации походов и экскурсий, просмотра доступных для восприятия ребенка познавательных фильмов, чтения и просмотра книг;
- организация конструкторской и продуктивной творческой деятельности, проектной и исследовательской деятельности детей совместно со взрослыми;
- организация насыщенной и структурированной образовательной среды, включающей иллюстрации,

видеоматериалы, ориентированные на детскую аудиторию; различного типа конструкторы и наборы для экспериментирования.

Физическое и оздоровительное направление воспитания

Ценность – **здоровье**. Цель данного направления – сформировать навыки здорового образа жизни, где безопасность жизнедеятельности лежит в основе всего. Физическое развитие и освоение ребенком своего тела происходит в виде любой двигательной активности: выполнение бытовых обязанностей, игр, ритмики и танцев, творческой деятельности, спорта, прогулок. Задачи по формированию здорового образа жизни:

- обеспечение построения образовательного процесса физического воспитания детей (совместной и самостоятельной деятельности) на основе здоровьесформирующих и здоровьесберегающих технологий, и обеспечение условий для гармоничного физического и эстетического развития ребенка;
- закаливание, повышение сопротивляемости к воздействию условий внешней среды;
- укрепление опорно-двигательного аппарата; развитие двигательных способностей, обучение двигательным навыкам и умениям;
- формирование элементарных представлений в области физической культуры, здоровья и безопасного образа жизни;
- организация сна, здорового питания, выстраивание правильного режима дня; - воспитание экологической культуры, обучение безопасности жизнедеятельности.

Направления деятельности воспитателя:

- организация подвижных, спортивных игр, в том числе традиционных народных игр, дворовых игр на территории детского сада;
- создание детско-взрослых проектов по здоровому образу жизни; - введение оздоровительных традиций в ДОО.

Формирование у дошкольников **культурно-гигиенических навыков** является важной частью воспитания **культуры здоровья**. Воспитатель должен формировать у дошкольников понимание того, что чистота лица и тела, опрятность одежды отвечают не только гигиене и здоровью человека, но и социальным ожиданиям окружающих людей.

Особенность культурно-гигиенических навыков заключается в том, что они должны формироваться на протяжении всего пребывания ребенка в ДОО.

В формировании культурно-гигиенических навыков режим дня играет одну из ключевых ролей. Привыкая выполнять серию гигиенических процедур с определенной периодичностью, ребенок вводит их в свое бытовое пространство, и постепенно они становятся для него привычкой.

Формируя у детей культурно-гигиенические навыки, воспитатель ДОО должен сосредоточить свое внимание на нескольких основных направлениях воспитательной работы:

- формировать у ребенка навыки поведения во время приема пищи;
- формировать у ребенка представления о ценности здоровья, красоте и чистоте тела;
- формировать у ребенка привычку следить за своим внешним видом; - включать информацию о гигиене в повседневную жизнь ребенка, в игру.

Работа по формированию у ребенка культурно-гигиенических навыков должна вестись в тесном контакте с семьей.

Трудовое направление воспитания

Ценность – **труд**. С дошкольного возраста каждый ребенок обязательно должен принимать участие в труде, и те несложные обязанности, которые он выполняет в детском саду и в семье, должны стать повседневными. Только при этом условии труд оказывает на детей определенное воспитательное воздействие и подготавливает их к осознанию его нравственной стороны.

Основная цель трудового воспитания дошкольника заключается в формировании ценностного отношения детей к труду, трудолюбия, а также в приобщении ребенка к труду. Можно выделить основные задачи трудового воспитания.

- 1) Ознакомление с доступными детям видами труда взрослых и воспитание положительного отношения к их труду, познание явлений и свойств, связанных с преобразованием материалов и природной среды, которое является следствием трудовой деятельности взрослых и труда самих детей.
- 2) Формирование навыков, необходимых для трудовой деятельности детей, воспитание навыков организации своей работы, формирование элементарных навыков планирования.
- 3) Формирование трудового усилия (привычки к доступному дошкольнику напряжению физических, умственных и нравственных сил для решения трудовой задачи).

При реализации данных задач воспитатель ДОО должен сосредоточить свое внимание на нескольких направлениях воспитательной работы:

- показать детям необходимость постоянного труда в повседневной жизни, использовать его возможности для нравственного воспитания дошкольников;
- воспитывать у ребенка бережливость (беречь игрушки, одежду, труд и старания родителей, воспитателя, сверстников), так как данная черта непременно сопряжена с трудолюбием;

- предоставлять детям самостоятельность в выполнении работы, чтобы они почувствовали ответственность за свои действия;
- собственным примером трудолюбия и занятости создавать у детей соответствующее настроение, формировать стремление к полезной деятельности;
- связывать развитие трудолюбия с формированием общественных мотивов труда, желанием приносить пользу людям.

Эстетическое направление воспитания

Ценности – **культура и красота**. **Культура поведения** в своей основе имеет глубоко социальное нравственное чувство – уважение к человеку, к законам человеческого общества. Культура отношений является делом не столько личным, сколько общественным. Конкретные представления о культуре поведения усваиваются ребенком вместе с опытом поведения, с накоплением нравственных представлений.

Можно выделить основные задачи этико-эстетического воспитания:

- 1) формирование культуры общения, поведения, этических представлений;
- 2) воспитание представлений о значении опрятности и красоты внешней, ее влиянии на внутренний мир человека;
- 3) развитие предпосылок ценностно-смыслового восприятия и понимания произведений искусства, явлений жизни, отношений между людьми;
- 4) воспитание любви к прекрасному, уважения к традициям и культуре родной страны и других народов;
- 5) развитие творческого отношения к миру, природе, быту и к окружающей ребенка действительности; 6) формирование у детей эстетического вкуса, стремления окружать себя прекрасным, создавать его.

Для того чтобы формировать у детей культуру поведения, воспитатель ДОО должен сосредоточить свое внимание на нескольких основных направлениях воспитательной работы:

- учить детей уважительно относиться к окружающим людям, считаться с их делами, интересами, удобствами;
- воспитывать культуру общения ребенка, выражающуюся в общительности, этикет вежливости, предупредительности, сдержанности, умении вести себя в общественных местах;
- воспитывать культуру речи: называть взрослых на «вы» и по имени и отчеству; не перебивать говорящих и выслушивать других; говорить четко, разборчиво, владеть голосом;
- воспитывать культуру деятельности, что подразумевает умение обращаться с игрушками, книгами, личными вещами, имуществом ДОО; умение подготовиться к предстоящей деятельности, четко и

последовательно выполнять и заканчивать ее, после завершения привести в порядок рабочее место, аккуратно убрать все за собой; привести в порядок свою одежду.

Цель **эстетического** воспитания – становление у ребенка ценностного отношения к красоте. Эстетическое воспитание через обогащение чувственного опыта и развитие эмоциональной сферы личности влияет на становление нравственной и духовной составляющей внутреннего мира ребенка.

Направления деятельности воспитателя по эстетическому воспитанию предполагают следующее:

- выстраивание взаимосвязи художественно-творческой деятельности самих детей с воспитательной работой через развитие восприятия, образных представлений, воображения и творчества;
- уважительное отношение к результатам творчества детей, широкое включение их произведений в жизнь ДОО;
- организацию выставок, концертов, создание эстетической развивающей среды и др.;
- формирование чувства прекрасного на основе восприятия художественного слова на русском и родном языке;
- реализация вариативности содержания, форм и методов работы с детьми по разным направлениям эстетического воспитания.

1.3. Целевые ориентиры воспитания

Деятельность воспитателя нацелена на перспективу становления личности и развития ребенка. Поэтому планируемые результаты представлены в виде целевых ориентиров как обобщенные «портреты» ребенка к концу раннего и дошкольного возрастов.

В соответствии с ФГОС ДО оценка результатов воспитательной работы не осуществляется, так как целевые ориентиры основной образовательной программы дошкольного образования не подлежат непосредственной оценке, в том числе в виде педагогической диагностики (мониторинга), и не являются основанием для их формального сравнения с реальными достижениями детей.

Целевые ориентиры воспитания детей раннего возраста (к 3-м годам)

Направления воспитания	Ценности	Показатели
Патриотическое	Родина, природа	Проявляющий привязанность к близким людям, бережное отношение к живому

Духовно-нравственное	Жизнь, милосердие. добро	Способный понять и принять, что такое «хорошо» и «плохо». Проявляющий сочувствие, доброту.
Социальное	Человек, семья, дружба, сотрудничество	Испытывающий чувство удовольствия в случае одобрения и чувство огорчения в случае неодобрения со стороны взрослых. Проявляющий интерес к другим детям и способный бесконфликтно играть рядом с ними. Проявляющий позицию «Я сам!». Способный к самостоятельным (свободным) активным действиям в общении. Доброжелательный в общении с другими людьми.
Познавательное	Познание	Проявляющий интерес к окружающему миру. Любознательный, активный в поведении и деятельности.
Физическое и оздоровительное	Здоровье, жизнь	Понимающий ценность жизни и здоровья, владеющий основными способами укрепления здоровья –физическая культура, закаливание, утренняя гимнастика, личная гигиена, безопасное поведение и др.; стремящийся к сбережению и укреплению собственного здоровья и здоровья окружающих. Проявляющий интерес к физическим упражнениям и подвижным играм, стремление к личной и командной победе, нравственные и волевые качества. Демонстрирующий потребность в двигательной деятельности. Имеющий представление о некоторых видах спорта и активного отдыха.

Трудовое	Труд	Поддерживающий элементарный порядок в окружающей обстановке. Стремящийся помогать старшим в доступных трудовых действиях. Стремящийся к результативности, самостоятельности, ответственности в самообслуживании, в быту, в игровой и других видах деятельности (конструирование, лепка, художественный труд, детский дизайн и др.).
Этико-эстетическое	Культура и красота	Проявляющий эмоциональную отзывчивость на красоту в окружающем мире и искусстве. Способный к творческой деятельности (изобразительной, декоративно-оформительской, музыкальной, словесно-речевой, театрализованной и др.)

Целевые ориентиры, как результаты воспитательной работы в виде личностных качеств ребенка к окончанию дошкольного возраста

- ✓ принимает адекватную полу гендерную роль и проявляет готовность к её выполнению;
- ✓ способен к разным формам общения со взрослым (деловому, познавательному, личностному);
- ✓ отзывчив, доброжелателен, готов к совместной деятельности со сверстниками;
- ✓ осознаёт и принимает элементарные общественные нормы и правила поведения;
- ✓ стремится к выполнению социальных норм и правил безопасного и здорового образа жизни;
- ✓ владеет устными средствами вербального и основами невербального общения, достаточными для эффективной коммуникации и взаимодействия со взрослыми и сверстниками;
- ✓ способен к регуляции своего поведения и своей деятельности на основе становления способности предвосхищать и прогнозировать чувства и эмоции – эстетические чувства (чувство прекрасного), моральные чувства (гордость, стыд, вина), интеллектуальные чувства (радость познания).

Портрет ребенка дошкольного возраста (к 8-ми годам)

Направления воспитания	Ценности	Показатели
Патриотическое	Родина, природа	Любящий свою малую родину и имеющий представление о своей стране, испытывающий чувство привязанности к родному дому, семье, близким людям.
Духовно-нравственное	Жизнь, милосердие. добро	<p>Различающий основные проявления добра и зла, принимающий и уважающий традиционные ценности, ценности семьи и общества, правдивый, искренний, способный к сочувствию и заботе, к нравственному поступку.</p> <p>Способный не оставаться равнодушным к чужому горю, проявлять заботу;</p> <p>Самостоятельно различающий основные отрицательные и положительные человеческие качества, иногда прибегая к помощи взрослого в ситуациях морального выбора.</p>

Социальное	<p>Человек, семья, дружба, сотрудничество</p>	<p>Различающий основные проявления добра и зла, принимающий и уважающий ценности семьи и общества, правдивый, искренний, способный к сочувствию</p> <p>и заботе, к нравственному поступку, проявляющий задатки чувства долга: ответственность за свои действия и поведение; принимающий и уважающий различия между людьми.</p> <p>Освоивший основы речевой культуры.</p> <p>Дружелюбный и доброжелательный, умеющий слушать</p> <p>и слышать собеседника, способный взаимодействовать со взрослыми и сверстниками на основе общих интересов и дел.</p>
Познавательное	<p>Знания</p>	<p>Любознательный, наблюдательный, испытывающий потребность в самовыражении, в том числе творческом, проявляющий</p> <p>активность, самостоятельность, инициативу в познавательной, игровой, коммуникативной и продуктивных видах деятельности</p> <p>и в самообслуживании, обладающий первичной картиной мира на основе традиционных ценностей российского общества.</p>

Физическое и оздоровительное	Здоровье	Владеющий основными навыками личной и общественной гигиены, стремящийся соблюдать правила безопасного поведения в быту, социуме (в том числе в цифровой среде), природе.
Трудовое	Труд	Понимающий ценность труда в семье и в обществе на основе уважения к людям труда, результатам их деятельности, проявляющий трудолюбие при выполнении поручений и в самостоятельной деятельности.
Этико-эстетическое	Культура и красота	Способный воспринимать и чувствовать прекрасное в быту, природе, поступках, искусстве, стремящийся к отображению прекрасного в продуктивных видах деятельности, обладающий зачатками художественно-эстетического вкуса.

2. Содержательный раздел

2.1. Уклад образовательной организации

Уклад учитывает специфику и конкретные формы организации распорядка дневного, недельного, месячного, годового циклов жизни ДОО с опорой на федеральную образовательную программу дошкольного образования, с использованием учебнометодического

комплекта образовательной программы дошкольного образования: «От рождения до школы» / Под ред. Н. Е. Вераксы, Т. С. Комаровой, Э. М. Дорофеевой от 2 месяцев до 8 лет.

Уклад способствует формированию ценностей воспитания, которые разделяются всеми участниками образовательных отношений (воспитанниками, родителями, педагогами и другими сотрудниками ДОО). Успешная реализация основной образовательной программы обеспечивается психолого-педагогическими условиями, создающими уклад образовательной организации. Основой его для всех участников образовательного и воспитательного процесса является:

- признание детства как уникального периода в становлении человека, понимание неповторимости личности каждого ребёнка, принятие воспитанника таким, какой он есть, со всеми его индивидуальными проявлениями; проявление уважения к развивающейся личности, как высшей ценности, поддержка уверенности в собственных возможностях и способностях у каждого воспитанника;
- решение образовательных задач с использованием как новых форм организации процесса образования (проектная деятельность, образовательная ситуация, образовательное событие, обогащенные игры детей в центрах активности, проблемно-обучающие ситуации в рамках интеграции образовательных областей и другое), так и традиционных (фронтальные, подгрупповые, индивидуальные занятия). При этом занятие рассматривается как дело, интересное и интересное детям, развивающее их; деятельность, направленная на освоение детьми одной или нескольких образовательных областей, или их интеграцию с использованием разнообразных педагогически обоснованных форм и методов работы, выбор которых осуществляется педагогом;
- обеспечение преемственности содержания и форм организации образовательного процесса в ДООУ, в том числе дошкольного и начального общего уровней образования (опора на опыт детей, накопленный на предыдущих этапах развития, изменение форм и методов образовательной работы, ориентация на стратегический приоритет непрерывного образования - формирование умения учиться);
- учёт специфики возрастного и индивидуального психофизического развития обучающихся (использование форм и методов, соответствующих возрастным особенностям детей; видов деятельности, специфических для каждого возрастного периода, социальной ситуации развития);
- создание развивающей и эмоционально комфортной для ребенка образовательной среды, способствующей эмоционально-ценностному, социально-личностному, познавательному, эстетическому развитию ребенка и сохранению его индивидуальности, в которой ребенок реализует право на свободу выбора деятельности, партнера, средств и прочее;
- построение образовательной деятельности на основе взаимодействия взрослых с детьми, ориентированного на интересы и возможности каждого ребёнка и учитывающего социальную ситуацию его развития;

- индивидуализация образования (в том числе поддержка ребёнка, построение его образовательной траектории) и оптимизация работы с группой детей, основанные на результатах педагогической диагностики (мониторинга);
- оказание ранней коррекционной помощи детям с ООП, в том числе с ОВЗ на основе специальных психолого-педагогических подходов, методов, способов общения и условий, способствующих получению ДО, социальному развитию этих детей, в том числе посредством организации инклюзивного образования;
- совершенствование образовательной работы на основе результатов выявления запросов родительского и профессионального сообщества;
- психологическая, педагогическая и методическая помощь и поддержка, консультирование родителей (законных представителей) в вопросах обучения, воспитания и развития детей, охраны и укрепления их здоровья;
- вовлечение родителей (законных представителей) в процесс реализации образовательной программы и построение отношений сотрудничества в соответствии с образовательными потребностями и возможностями семьи обучающихся;
- формирование и развитие профессиональной компетентности педагогов, психолого-педагогического просвещения родителей (законных представителей) обучающихся;
- непрерывное психолого-педагогическое сопровождение участников образовательных отношений в процессе реализации ООП в ДОУ, обеспечение вариативности его содержания, направлений и форм, согласно запросам родительского и профессионального сообществ;
- взаимодействие с различными социальными институтами (сферы образования, культуры, физкультуры и спорта, другими социально- воспитательными субъектами открытой образовательной системы), использование форм и методов взаимодействия, востребованных современной педагогической практикой и семьей, участие всех сторон взаимодействия в совместной социально- значимой деятельности;
- использование широких возможностей социальной среды, социума как дополнительного средства развития личности, совершенствования процесса ее социализации;
- предоставление информации о ООП семье, заинтересованным лицам, вовлеченным в образовательную деятельность, а также широкой общественности;
- обеспечение возможностей для обсуждения ООП, поиска, использования материалов, обеспечивающих ее реализацию, в том числе в информационной среде.

Миссия нашего дошкольного образовательного учреждения заключается в создании оптимальных условий для обеспечения качественного образования воспитанников, в соответствии с современными требованиями, в условиях поликультурного образовательного пространства и на основе личностно-ориентированного взаимодействия детей и взрослых.

Около полутора веков назад немецкий общественный деятель детских садов Фридрих Фребель назвал дошкольное учреждение «садом», считая, что ребёнок подобен цветку и его развитие зависит от внимательного и заботливого ухода. А воспитатели- неустанные садовники, любовно и бережно растящие эти сокровища. Именно поэтому наше дошкольное учреждение называется «Аленький цветочек», и каждый ребёнок, приходящий в наш детский сад является для нас редким, требующим особого внимания и ухода. Уклад детского сада построен на следующих принципах:

- принцип **гуманистической направленности** воспитания – поддержка сильных позитивных сторон личности ребенка как основы его личностного развития, недопустимость порицания личности ребенка при необходимости порицания его негативного поведения, признание ценности каждого ребенка;

- принцип **культуросообразности** – воспитание направлено на освоение культуры, ценностей общества, норм поведения, основывается на культуре и традициях России, включая культурные особенности региона;

- принцип **субъектности** – развитие и воспитание личности ребенка как субъекта собственной жизнедеятельности;

- принцип **учета возрастных особенностей** – содержание и методы воспитательной работы должны соответствовать возрастным особенностям ребенка;

- принцип **учета индивидуальных особенностей** – содержание воспитательной работы строится с учетом возможностей, индивидуального темпа развития, интересов детей;

– принцип **единства требований** семьи и дошкольной организации – поддерживает ведущую роль семьи в воспитании ребенка и необходимость согласования требований семьи и Детского сада к воспитанию;

– принцип **воспитания в деятельности** – предусматривает наличие результата воспитательных усилий не только в виде сформированной системы правил поведения в обществе и природе, но также осознания необходимости и принятия этих правил и отражения их в деятельности и поведении ребенка.

Уклад представлен в рамках организации режима дня, образовательного плана. Режим работы учреждения МБДОУ детский сад № 33 «Аленький цветочек»: понедельник - пятница с 07.00 до 19.00 ч., выходные дни: суббота, воскресенье, праздничные дни. Дошкольное учреждение: осуществляет воспитание, обучение и развитие детей от 1,5 до 7 лет. Нормативная наполняемость - 1075 человек. Общее количество групп - 31, в том числе группа кратковременного пребывания. «Группа в группе» с пяти часовым пребыванием детей (с 7.30 до 12.30). Все группы однородны по возрастному составу детей.

Распорядок образовательной деятельности (режим дня) в учреждении соответствует санитарному законодательству РФ: Санитарные правила СП 2.4.3648-20 «Санитарно-эпидемиологические требования к организациям воспитания и обучения, отдыха и оздоровления детей и молодежи», утвержденные постановлением Главного государственного санитарного врача Российской Федерации от 28 сентября 2020 года №28, Санитарные правила и нормы СанПиН 1.2.3685-21 «Гигиенические требования к обеспечению безопасности и (или) безвредности для человека факторов среды обитания», утвержденные постановлением Главного государственного санитарного врача Российской Федерации от 28 января 2021 года №2.

Программа реализуется в течение 12 часов пребывания детей с учетом режима дня и возрастных категорий детей.

Режим дня в ДОУ предполагает разумное чередование различных видов деятельности и отдыха детей в течение их пребывания в учреждении. Режим дня во всех возрастных группах ДОУ соответствует возрастным психофизиологическим особенностям детей и способствует их гармоничному развитию.

В рамках режима дня каждой возрастной группы составлены графики получения питания, расписание непрерывной образовательной деятельности. При расчёте времени реализации основной части и части, формируемой участниками образовательных отношений, образовательной программы по основным направлениям развития ребёнка учитывается только период бодрствования детей.

В приложениях к Программе представлены режимы дня для каждой возрастной группы. Режим скорректирован с учётом работы учреждения и с учётом климата.

Необходимым условием для эффективной организации образовательного процесса является взаимодействие педагогов (воспитателей и специалистов), администрации дошкольного учреждения и родителей воспитанников.

Распорядок образовательной деятельности (режим дня воспитанников) учитывает возрастные особенности и образовательные потребности детей раннего и дошкольного возраста и включает следующие режимные моменты: ежедневный утренний фильтр, взаимодействие с родителями воспитанников, приемы пищи, непрерывную образовательную деятельность, совместную и самостоятельную деятельность детей, дневной сон, здоровьесформирующие и здоровьесберегающие мероприятия.

Режимные моменты при реализации ОПДО:

- Ежедневный утренний фильтр – прием детей проводят воспитатели, которые опрашивают родителей о состоянии здоровья детей.
- Прием пищи определяется режимом работы каждой возрастной группы. Питание детей организуется в групповых помещениях.
- Ежедневная прогулка детей, её продолжительность составляет примерно 3 часа в день и планируется в первую и во вторую половину дня перед уходом детей домой. Во время прогулки с детьми проводятся наблюдения, игры и физические упражнения, трудовая деятельность и др. Подвижные игры проводят в конце прогулки перед возвращением детей в помещения детского сада.
- Дневной сон. Общая продолжительность дневного сна для детей дошкольного возраста 4-7 лет составляет 2,5 часа. Для детей от 2 до 3 лет продолжительность дневного сна составляет около 4 часов. Перед сном не проводятся подвижные эмоциональные игры, закаливающие процедуры. Во время сна воспитатель обязательно присутствует в спальном помещении. Дети находятся под его присмотром.

Самостоятельная деятельность детей (игры, подготовка к образовательной деятельности, личная гигиена и пр.) занимает в режиме дня не менее 3 - 4 часов.

Образовательная деятельность – занятия.

Нормативы к организации образовательной деятельности отражены в таблице 24.

таблица 24

Показатель	Возраст	Н ор ма ти в
Продолжительность занятия для детей раннего возраста, не более	от 1.5 до 2 лет	10 м ин
	от 2 до 3 лет	10 м ин
Продолжительность занятия для детей дошкольного возраста, не более	от 3 до 4 лет	15 м ин
	от 4 до 5 лет	20 м ин
	от 5 до 6 лет	25
		м ин
	от 6 до 7 лет	30 м ин

Продолжительность дневной суммарной образовательной	от 2 до 3 лет	20 м ин
	от 3 до 4 лет	30 м ин
	от 4 до 5 лет	40 м ин
нагрузки для детей дошкольного возраста, не более	от 5 до 6 лет	50 мин или 75 мин при организации 1 занятия после дневного сна
	от 6 до 7 лет	90 м ин
Продолжительность перерывов между занятиями, не менее	все возраста	10 м ин

С детьми от 1,5 лет до 3 лет занятия по физическому развитию проводятся в групповом помещении по подгруппам. Занятия по физическому развитию для детей в возрасте от 3 до 7 лет организуются 3 раза в неделю (2-в физкультурном зале, 1-в бассейне /на территории). В теплое время года при благоприятных метеорологических условиях непрерывная образовательная деятельность по физическому развитию проводится на открытом воздухе. В летний период расписание занятия составлены по видам деятельности, вся образовательная деятельность выносится на прогулку. Двигательная активность воспитанников 5-7 лет в процессе образовательной деятельности в неделю составляет 6-8 часов с учетом психофизических особенностей детей и времени года.

Примерный режим двигательной активности детей дошкольного возраста представлен в таблице 25.

Таблица 25

Формы работы	Виды занятий	Количество и длительность занятий (в мин.) в зависимости от возраста детей
--------------	--------------	---

		Группа младшего дошкольного возраста от 3 – 4 лет	Группа среднего дошкольного возраста от 4 – 5 лет	Группа старшего дошкольного возраста от 5 – 6 лет	Группа старшего дошкольного возраста от 6 – 7 лет
Физкультура	в помещении	2 раза в неделю (15-20)	2 раза в неделю (20-25)	2 раза в неделю (25-30)	2 раза в неделю (2530)
	на улице	1 раз в неделю (15-20)	1 раз в неделю (20-25)	1 раз в неделю (25-30)	1 раз в неделю (2530)

Двигательная активно сть в режиме дня	утренняя гимнастика	ежедневно (5-10)	ежедневно (5-10)	ежедневно (5-10)	ежедневно (5-10)
	подвижные и спортивные игры и упражнения на прогулке	ежедневно, на каждой прогулке (15-20)	ежедневно, на каждой прогулке (20-25)	ежедневно, на каждой прогулке (25-30)	ежедневно, на каждой прогулке (30-40)
	гимнастика после сна	ежедневно (15-20)	ежедневно (15-20)	ежедневно (15-20)	ежедневно (15-20)
	физкультм инутки (в	3-5 ежедневно в зависимости от вида и содержания занятий	3-5 ежедневно в зависимости от вида и содержания занятий	3-5 ежедневно в зависимости от вида и содержания занятий	3-5 ежедневно в зависимост
	середин е занятия)				и от вида и содержания занятий

	Занятия в бассейне	1 раз в неделю (15)	1 раз в неделю (20)	1 раз в неделю (25)	1 раз в неделю (30)
Активный отдых	физкультурный досуг	1 раз в месяц (20)	1 раз в месяц (20)	1 раз в месяц (30)	1 раз в месяц (40)
	физкультурный праздник	-	2 раза в год до 30 мин.	2 раза в год до 40 мин.	2 раза в год до 60 мин.
	день здоровья	1 раз в квартал	1 раз в квартал	1 раз в квартал	1 раз в квартал
Самостоятельная двигательная деятельность	самостоятельное использование физкультурного и спортивно-игрового оборудования	ежедневно	ежедневно	ежедневно	ежедневно
	самостоятельная физическая активность в помещении	ежедневно	ежедневно	ежедневно	ежедневно

Ежегодно в ДОУ составляется и утверждается приказом заведующего перечень программной документации для регламентирования распорядка образовательной деятельности по реализации ООП ДО на учебный год согласно комплектованию возрастных групп:

- календарный образовательный (учебный) график;
- образовательный (учебный) план на учебный и летний периоды;
- расписание занятий;
- рабочие программы групп, функционирующих в ДОО, также ежегодно утверждается приказом заведующего: - календарно-тематическое планирование образовательной деятельности на учебный год;

- режим дня воспитанников; - графики утренней гимнастики; - графики выдачи пищи.

В основу реализации комплексно-тематического принципа построения Программы положены: рабочая программа воспитания ФОП ДО, с учётом значимых для коллектива учреждения событий.

Комплексно-тематический план учитывает специфику национальных, социокультурных и иных условий, в которых осуществляется образовательная деятельность. Материалы по образовательной технологии «Социокультурные истоки» используются для духовнонравственного развития и воспитания личности гражданина России через развитие интересов детей, любознательности, познавательной мотивации и формирования первичных представлений о быте, обычаях, ценностях и традициях русского народа. Объем обязательной части Программы рекомендуемый ФГОС дошкольного образования не менее 60% от ее общего объема; части, формируемой участниками образовательных отношений, не более 40%.

В таблице представлены нормативы времени, затраченного на реализацию образовательной программы (обязательной части и части, формируемой участниками образовательных отношений) по возрастным категориям детей.

Примерное соотношение частей Программы
(обязательной части (ОЧ) и части, формируемой участниками образовательных отношений (ФЧ))

Таблица
26

Возрастная группа	Норматив времени по возрастным категориям детей, час.				Перечень парциальных программ и образовательных технологий
	ОЧ	ФЧ	ОЧ	ФЧ	
Группа раннего возраста от 1,5 до 2-3 лет	90%	10%	10ч 40мин	1ч. 20мин	Методические рекомендации к комплексной образовательной программе «Теремок» для детей от двух месяцев до трех лет / Научный руководитель И.А. Лыкова; под общей редакцией Т.В. Волосовец, И.Л. Кириллова, И.А. Лыковой, О.С. Ушаковой
Группа младшего дошкольного возраста от 3-4	73%	27%	8ч45м (525м)	3ч15м (195м)	Элементы образовательной технологии «Социокультурные истоки» под редакцией И.А. Кузьмина (для детей от 3-7 лет)

лет					
Группа среднего дошкольного возраста от 4-5 лет	73%	27%	8ч45м (525м)	3ч15м (195м)	Элементы образовательной технологии «Социокультурные истоки» под редакцией И.А. Кузьмина (для детей от 3-7 лет); Основные положения парциальной программы «Феникс». Шахматы для дошкольников» под редакцией А.В. Кузина, Н.В. Коновалова, Н.С. Скаржинского (для детей от 4-7 лет)
Группа старшего дошкольного возраста от 5-6 лет	66%	34%	7ч55м (475м)	4ч 05м (245м)	Элементы образовательной технологии «Социокультурные истоки» под редакцией И.А. Кузьмина (для детей от 3-7 лет); Основные положения парциальной программы «Феникс». Шахматы для дошкольников» под редакцией А.В. Кузина, Н.В. Коновалова, Н.С. Скаржинского (для детей от 4-7 лет)
Группа старшего дошкольного возраста от 6-7 лет	60%	40%	7ч10м (430м)	4ч50м (290м)	Элементы образовательной технологии «Социокультурные истоки» под редакцией И.А. Кузьмина (для детей от 3-7 лет); Основные положения парциальной программы «Феникс». Шахматы Для дошкольников» под редакцией А.В. Кузина, Н.В. Коновалова, Н.С. Скаржинского (для детей от 4-7 лет)

Модель организации образовательного процесса группы раннего возраста (2-3 лет)

	В р	день недели/ содержание деятельности (дидактические единицы, реализуемые в ходе образовательного процесса, область)
--	--------	---

Время согласно режиму дня	е м я, фактиче ски затрачен ное на	Понедельник	Вторник	Среда Тематический день по формируемой части ОП ДО (образовательная программа «Теремок»)	Четверг	Пятница
	реализацию					
7.00-8.00	60 мин О - 45 мин Ф- 15 мин	утренняя встреча детей (СК, Р), утренняя гимнастика (Ф)				
		Беседа по теме недели (П, Р, СК)	Беседа по теме ЗОЖ (Ф, Р, П, СК)	Беседа о безопасности (антитеррористическое направление, пожарная безопасность) (П, СК)	Беседа нравственно-патриотической направленности (П, СК)	Беседа по ПДД (П, Р)

		Игры, направленные на ЗОЖ (П, СК)	Настольно-печатные игры нравственнопатриотического содержания (П, СК)	Дидактические игры, направленные на обогащение чувственного опыта детей. (П, Р) (сенсорика, ФЭМП)	Дидактические игры по развитию речи (П, Р)	Игры по БДД (П, СК)
		Игры на развитие мелкой моторики рук (П, Р)	Игры на развитие мелкой моторики рук (П, Р)	Игры на развитие мелкой моторики рук (П, Р)	Игры на развитие мелкой моторики рук (П, Р)	Игры на развитие мелкой моторики рук (П, Р)
		Привлечение детей к выполнению простейших трудовых действий (СК)	Привлечение детей к выполнению простейших трудовых действий (СК)	Привлечение детей к выполнению простейших трудовых действий (СК)	Привлечение детей к выполнению простейших трудовых действий (СК)	Привлечение детей к выполнению простейших трудовых действий (СК)

8.00-8.20	20 мин О - 5 мин Ф - 15 мин	Подготовка к завтраку. Завтрак. Формирование культуры поведения за столом, приема пищи (СК, П, Р), воспитание культурногигиенических навыков (СК, Р),				
8.20-9.00	40 мин О - 25 мин Ф - 15 мин	Совместная игровая деятельность.				
		Сюжетно-ролевые игры Народные хороводные игры (Ф, Р)	Сюжетно-ролевые игры Народные хороводные игры (Ф, Р)	Сюжетно-ролевые игры Народные хороводные игры (Ф, Р)	Сюжетно-ролевые игры Народные хороводные игры (Ф, Р)	Сюжетно-ролевые игры Народные хороводные игры (Ф, Р)
						ные игры (Ф, Р)
9.00-9.30	30 мин О - 20 мин Ф - 10 мин	НОД (Ф, П, Р, СК, ХЭ). Физкульт. минутки ввремя НОД				
9.30-11.20	110 мин О-10 мин О - 80 мин Ф - 20 мин	2 завтрак Подготовка к прогулке: закрепление приемов одевания (П, Р); воспитание самостоятельности, взаимопомощи (СК, П, Р); ежедневные беседы по формированию привычки к ЗОЖ (безопасность, ПДД) Прогулка (П, Р, СК).				
		Понедельник	Вторник	Среда	Четверг	Пятница
		Наблюдение за доступными явлениями природы (формирование элементарных экологических представлений) (П, СК,Р)	Наблюдение за сезонными изменениями (П, СК,Р)	Наблюдение за предметным окружением (П, СК,Р)	Наблюдение за доступными явлениями природы (формирование элементарных экологических представлений) (П, СК,Р)	Наблюдение за сезонными изменениями (П, СК,Р)
		Подвижные игры на развитие двигательной активности (СК, Ф).	Подвижные игры на развитие двигательной активности (СК, Ф).	Подвижные игры на развитие двигательной активности (СК, Ф).	Подвижные игры на развитие двигательной активности (СК, Ф).	Подвижные игры на развитие двигательной активности (СК, Ф).

Малоподвижные игры: развитие внимания, мышления (Ф, Р, П).	Малоподвижные игры: развитие внимания, мышления (Ф, Р, П).	Малоподвижные игры: развитие внимания, мышления (Ф, Р, П).	Малоподвижные игры: развитие внимания, мышления (Ф, Р, П).	Малоподвижные игры: разв итие вним ания, мыш лени я (Ф, Р, П).
Сюжетно-ролевые игры	Сюжетно-ролевые игры	Сюжетно-ролевые игры	Сюжетно-ролевые игры	Сюжетно-ролевые игры

		Привлечение детей к выполнению простейших трудовых действий (СК)	Привлечение детей к выполнению простейших трудовых действий (СК)	Привлечение детей к выполнению простейших трудовых действий (СК)	Привлечение детей к выполнению простейших трудовых действий (СК)	Привле чение детей к выполнен ию простейш их трудовых действий (СК)
		Индивидуальная работа, направленная на обогащение непосредственного чувственного опыта детей (сенсорика)	Индивидуальная работа, направленная на развитие речи	Индивидуальная работа, направленная на ФЭМП	Индивидуальная работа, направленная на нравственное воспитание	Индивидуал ьная работа, направленна я на закрепление основных движений
9.30-11.20	110 мин	Деятельность детей в активированные дни и дни сокращенных прогулок.				

Вариативная прогулка в соответствии с графиком		<p>Дидактические игры (П, Р).</p> <p>Рассказ- беседа по теме дня (П, Р).</p> <p>Подвижные игры (Р, СК).</p> <p>Чтение художественной литературы (П, Р)</p>	<p>Занятия по интересам (лепка, рисование, аппликация) (П, Р, СК).</p> <p>Под.игры (Р, СК).</p> <p>Чтение художественной литературы (П, Р)</p>	<p>Отгадывание загадок (П, Р).</p> <p>Сюжетно-ролевые игр (П, Р, СК).</p> <p>Подвижные игры (Р, СК).</p> <p>Чтение художественной литературы (П, Р)</p>	<p>Чтение художественной литературы по теме дня (П, Р).</p> <p>Подвижные игры (Р, СК).</p> <p>Чтение художественной литературы (П, Р)</p>	<p>Чтение худож. литературы (П, Р).</p> <p>Музыкально - дидактические игры (П, Р, ХЭ).</p> <p>Подвижные игры (Р, СК).</p> <p>Чтение художественной литературы (П, Р)</p>
11.20-11.45	25 мин О-10 мин Ф - 15 мин	Возвращение с прогулки: культура общения (С, К, П); воспитание культурно-гигиенических навыков (СК, Р), оказание помощи другу (СК, П).				
11.45– 12.20	35 мин О – 15мин Ф- 20 мин	Подготовка к обеду. Обед. Воспитание культурно-гигиенических навыков (Ф)				
12.20-12.30	10 мин Ф-10 мин	Подготовка ко сну. Гигиенические процедуры (СК, П, Р).				
12.30-15.00	150 мин О – 145 мин Ф – 5 мин	Сон. Музыкальное сопровождение (ХЭ,Ф).				
15.00-15.15	15 мин О-10 мин Ф-5 мин	Постепенный подъем. Воспитание культурно-гигиенических навыков. Закаливающие мероприятия: дыхательная гимнастика, закаливающие процедуры (П, Р, СК).				
15.15-15.25	10 мин О- 5 мин Ф-5 мин	Подготовка к полднику. Полдник. (П, Р, СК) Воспитание культурногигиенических навыков (Ф)				
15.30 – 15.40	10 мин О - 10 мин	НОД (ХЭ).				
15.25-15.30	40 мин	Совместная и самостоятельная игровая деятельность. Деятельность в центрах активности.				

15.40-16.15	О-30 мин Ф-10 мин	С-ролевые игры (П, Р, СК). Театрализованные игры (СК, П, Р) Подвижные игры (Ф). Чтение художественной литературы (П, Р,СК)	С-ролевые игры (П, Р, СК). Театрализованные игры (СК, П, Р) Подвижные игры (Ф). Чтение художественной литературы (П, Р,СК)	С-ролевые игры (П, Р, СК). Театрализованные игры (СК, П, Р) Подвижные игры (Ф). Чтение художественной литературы (П, Р,СК)	С-ролевые игры (П, Р, СК). Театрализованные игры (СК, П, Р) Подвижные игры (Ф). Чтение художественной литературы (П, Р,СК)	Развлечение по теме недели (все области). Подвижные игры (Ф). Чтение художественной литературы (П, Р,СК)
16.15-17.30	75 мин О-52 мин Ф-23 мин	Подготовка к прогулке. Прогулка: наблюдение, сюжетно-ролевые игры, подвижные игры, малоподвижные игры, трудовая деятельность, индивидуальная работа(П, Р, Ф, СК, ХЭ).				
17.30-18.00	30 мин О-15 мин Ф-15 мин	Возвращение с прогулки: закрепление навыков самообслуживания во время раздевания (П, СК); оказание помощи друг другу (СК, П); культура общения (С, К, П); Воспитание культурно-гигиенических навыков (Ф).				
18.00-18.30	30 мин О-10 мин Ф-20 мин	Подготовка к ужину. Ужин (Р, СК).Соблюдения осанки во время приема пищи. Гигиенические процедуры - полоскание ротовой полости (Р, П, СК).				
18.30-19.00	30 мин О-10 мин Ф-20 мин	Совместная и самостоятельная игровая деятельность.				
		Чтение художественной литературы (Р)	Чтение художественной литературы (Р)	Чтение художественной литературы (Р)	Чтение художественной литературы (Р)	Чтение художественной литературы (Р)
		Дидактические игры на закрепление КГН (П, Р, СК).	Минутка здоровья (Ф)	Подвижные игры (СК, Ф).	Малоподвижные игры (СК, Ф).	Подвижные игры (СК, Ф).
						ы е иг ры (С К, Ф).
	О-497 мин Ф- 223мин	Время, затраченное на реализацию Программы, мин.				

2.2. Воспитывающая среда образовательной организации

Воспитывающая среда – это особая форма организации образовательного процесса, реализующего цель и задачи воспитания. Воспитывающая среда определяется целью и задачами воспитания, духовно-нравственными и социокультурными ценностями, образцами и практиками. Основными характеристиками воспитывающей среды являются ее насыщенность и структурированность. Образовательная организация расположена в живописном месте, недалеко от реки Сайма и большой парковой зоны. Кроме этого, рядом находятся учреждения культурной и духовной жизни:

- парк за Саймой, Преображенский храм, парк Геолог, детская музыкальная школа, КСК «Геолог»;
- из учреждений образования - МБОУ СОШ №19, МБОУ СОШ №13, МБОУ гимназия имени Ф.К.Салманова (дошкольное отделение, прогимназия), Православная гимназия, БУ ПО ХМАО-Югры «Сургутский медицинский колледж»; -центры дополнительного образования:

- МАОУ ДО «Центр плавания «Дельфин», ДЮСШ «Виктория».

В непосредственной близости от ОУ - транспортная развязка, соединяющая детский сад с отдаленными участками городских округов. Все вышеизложенное свидетельствует о развитой инфраструктуре микрорайона, где расположен детский сад №33 «Аленький цветочек».

Воспитывающая среда - это и люди, которые окружают ребенка, и события, деятельность, в которых он участвует. На основе этого можно выделить три основных компонента воспитывающей среды: предметно-пространственная, социально коммуникативная и информационная среда. Программа воспитания ДОО отражает региональные, этнографические, конфессиональные и другие особенности социокультурных условий, в которых находится ДОО. Она экологична и безопасна, и эстетически привлекательна. Среда в детском саду насыщена бизибордами, стендами по патриотическому и региональному компоненту. В старших группах оформлены уголки “Мой край-Югра” для ознакомления с особенностями региональной культурной традиции. У детей есть возможность общаться, играть, познавать новое, экспериментировать, посильно трудиться, приобщаться к здоровому образу жизни. Кроме наполнения среды, большое значение имеет, какие функциональные пространства она включает.

Все пространства детского сада, в том числе территория, соответствуют специфике детской деятельности. С учетом основных видов деятельности можно выделить пять пространств в среде детского сада: пространство познавательно -исследовательской деятельности, интеллектуальной и учебной деятельности, творческой продуктивной деятельности, конструирования, игровой деятельности. В традиции воспитания детей есть также культурные практики. Для них в группах созданы уединенные уголки, экраны для просмотров кино и мультфильмов; материалы и свободное пространство для строительства. организации сюжетно-ролевых игр. Пространства для культурных практик существуют как в каждой группе, так и общие (спортивные залы. музыкальные залы. помещения для занятий дополнительным образованием. Педагоги используют их со своими группами по очереди в разное время.

Социально-коммуникативная среда В ДОО содержит правила поведения. Культура поведения взрослых в детском саду – одна из составляющих воспитывающей среды. Именно от того, как педагоги взаимодействуют с детьми, родителями, коллегами, во многом зависит эффективность воспитательной работы. В детском и детско-взрослом сообществах это нормы и правила жизни группы, в профессионально-родительском и взрослом – этический кодекс педагогов, нормы профессионального поведения. Традиции и ритуалы помогут сплотить детей в группе: утренний круг, на котором дети приветствуют друг друга и планируют день. В ходе вечернего круга дошкольники обсуждают, что с ними произошло за день. Также в группах есть свои традиции праздновать дни рождения детей и проводить встречи с родителями, на которых они поделятся с дошкольниками своим опытом, знаниями, увлечениями. Осуществляя индивидуальный подход, педагоги – создают в группе условия, в которых дошкольники смогут реализовать свои планы, замыслы и стремления. При этом, педагоги предоставляют свободу выбора деятельности каждому воспитаннику. Каждый педагог стремится создать в группе доброжелательный настрой, т.к. спокойная обстановка, отсутствие спешки, разумная сбалансированность планов – необходимые условия нормальной жизни и развития детей. В течение дня ни педагог, ни дети не должны чувствовать напряжение от того, что они что-то не успевают, куда-то спешат. Информационная среда в группах содержит наглядный и демонстрационный материал в том числе цифровой (в старших группах ДОО). Таким образом, информационная среда в ДОО включает не только привычный бумажный формат обучающего материала, но и цифровые демонстрационные материалы в высоком качестве: мультимедийные презентации, видеоролики, аудиозаписи, мастер-классы, компьютерные развивающие игры.

2.3. Общности образовательной организации

Профессиональная общность – это устойчивая система связей и отношений между людьми, единство целей и задач воспитания, реализуемое всеми сотрудниками ДОО. Сами участники общности должны разделять те ценности, которые заложены в основу Программы. Основой эффективности такой общности является рефлексия собственной профессиональной деятельности.

Воспитатель, а также другие сотрудники учреждения разделяют ценности, заложенные в программе воспитания:

- быть примером в формировании полноценных и сформированных ценностных ориентиров, норм общения и поведения;
- мотивировать детей к общению друг с другом, поощрять даже самые незначительные стремления к общению и взаимодействию;
- поощрять детскую дружбу, стараться, чтобы дружба между отдельными детьми внутри группы сверстников принимала общественную направленность;
- заботиться о том, чтобы дети непрерывно приобретали опыт общения на основе чувства доброжелательности;

- содействовать проявлению детьми заботы об окружающих, учить проявлять чуткость к сверстникам, побуждать детей сопереживать, беспокоиться, проявлять внимание к заболевшему товарищу;
- воспитывать в детях такие качества личности, которые помогают влиться в общество сверстников (организованность, общительность, отзывчивость, щедрость, доброжелательность и пр.);
- учить детей совместной деятельности, насыщать их жизнь событиями, которые сплачивали бы и объединяли ребят;
- воспитывать в детях чувство ответственности перед группой за свое поведение.

Профессионально-родительская общность включает сотрудников ДОО и всех взрослых членов семей воспитанников, которых связывают не только общие ценности, цели развития и воспитания детей, но и уважение друг к другу. Основная задача – объединение усилий по воспитанию ребенка в семье и в ДОО. Зачастую поведение ребенка сильно различается дома и в ДОО. Без совместного обсуждения воспитывающими взрослыми особенностей ребенка невозможно выявление и в дальнейшем создание условий, которые необходимы для его оптимального и полноценного развития и воспитания. Поэтому в детском учреждении родители и педагоги тесно взаимодействуют друг с другом. Кроме этого в ДОО действует Управляющий совет.

Детско-взрослая общность. Для общности характерно содействие друг другу, сотворчество и сопереживание, взаимопонимание и взаимное уважение, отношение к ребенку как к полноправному человеку, наличие общих симпатий, ценностей и смыслов у всех участников общности. Детско-взрослая общность является источником и механизмом воспитания ребенка. Находясь в общности, ребенок сначала приобщается к тем правилам и нормам, которые вносят взрослые в общность, а затем эти нормы усваиваются ребенком и становятся его собственными. Общность строится и задается системой связей и отношений ее участников. В каждом возрасте и каждом случае она будет обладать своей спецификой в зависимости от решаемых воспитательных задач. Детско-взрослые общности в ДОО возникают не только в пределах возрастных групп, но и в группах по дополнительным образовательным услугам.

Детская общность. Общество сверстников – необходимое условие полноценного развития личности ребенка. Здесь он непрерывно приобретает способы общественного поведения, под руководством воспитателя учится умению дружно жить, общаться, играть, трудиться, заниматься, достигать поставленной цели. Чувство приверженности к группе сверстников рождается тогда, когда ребенок впервые начинает понимать, что рядом с ним такие же, как он сам, что свои желания необходимо соотносить с желаниями других.

Воспитатель воспитывает у детей навыки и привычки поведения, качества, определяющие характер взаимоотношений ребенка с другими людьми и его успешность в том или ином сообществе. Поэтому так важно придать детским взаимоотношениям дух доброжелательности, развивать у детей стремление и умение помогать как старшим, так и друг другу, оказывать сопротивление плохим поступкам, общими усилиями достигать поставленной цели.

Одним из видов детских общностей являются разновозрастные детские общности.

В детском саду должна быть обеспечена возможность взаимодействия ребенка как со старшими, так и с младшими детьми. Включенность ребенка в отношения со старшими, помимо подражания и приобретения нового, рождает опыт послушания, следования общим для всех правилам, нормам поведения и традициям. Отношения с младшими – это возможность для ребенка стать авторитетом и образцом для подражания, а также пространство для воспитания заботы и ответственности. Такие сообщества возникают также в рамках волонтерского движения внутри ДОО, когда дети старшего возраста помогают детям младшего возраста собраться на прогулку, организовать игру.

Организация жизнедеятельности детей дошкольного возраста в разновозрастной группе обладает большим воспитательным потенциалом для инклюзивного образования.

Культура поведения воспитателя в общностях как значимая составляющая уклада. Культура поведения взрослых в детском саду направлена на создание воспитывающей среды как условия решения возрастных задач воспитания. Общая психологическая атмосфера, эмоциональный настрой группы, спокойная обстановка, отсутствие спешки, разумная сбалансированность планов – это необходимые условия нормальной жизни и развития детей. Воспитатели ДОО стараются соблюдать кодекс нормы профессиональной этики и поведения:

- педагог всегда выходит навстречу родителям и приветствует родителей и детей первым;
- улыбка – всегда обязательная часть приветствия;
- педагог описывает события и ситуации, но не даёт им оценки;
- педагог не обвиняет родителей и не возлагает на них ответственность за поведение детей в детском саду;
- тон общения ровный и дружелюбный, исключается повышение голоса;
- уважительное отношение к личности воспитанника;
- умение заинтересованно слушать собеседника и сопереживать ему;
- умение видеть и слышать воспитанника, сопереживать ему;
- уравновешенность и самообладание, выдержка в отношениях с детьми;

- умение быстро и правильно оценивать сложившуюся обстановку и в то же время не торопиться с выводами о поведении и способностях воспитанников;
- умение сочетать мягкий эмоциональный и деловой тон в отношениях с детьми;
- умение сочетать требовательность с чутким отношением к воспитанникам; - знание возрастных и индивидуальных особенностей воспитанников;
- соответствие внешнего вида статусу воспитателя детского сада.

2.4. Задачи воспитания по образовательным областям

Содержание Программы воспитания реализуется в ходе освоения детьми дошкольного возраста всех образовательных областей, обозначенных в ФГОС ДО:

Образовательная область «Социально-коммуникативное развитие» соотносится с патриотическим, духовно-нравственным, социальным и трудовым направлениями воспитания;

Образовательная область «Познавательное развитие» соотносится с познавательным и патриотическим направлениями воспитания;

Образовательная область «Речевое развитие» соотносится с социальным и эстетическим направлениями воспитания;

Образовательная область «Художественно-эстетическое развитие» соотносится с эстетическим направлением воспитания;

Образовательная область «Физическое развитие» соотносится с физическим и оздоровительным направлениями воспитания. Решение задач воспитания в рамках образовательной области «Социально-коммуникативное развитие» направлено на приобщение детей к ценностям «Родина», «Природа», «Семья», «Человек», «Жизнь», «Милосердие», «Добро», «Дружба», «Сотрудничество», «Труд».

Это предполагает решение задач нескольких направлений воспитания:

- воспитание любви к своей семье, своему городу, родному краю, своей стране;
- воспитание уважительного отношения к ровесникам, родителям, соседям, другим людям вне зависимости от их этнической принадлежности;
- воспитание ценностного отношения к культурному наследию своего народа, к нравственным и культурным традициям России; ● содействие становлению целостной картины мира, основанной на представлениях о добре и зле, прекрасном и безобразном, правдивом и ложном;
- воспитание социальных чувств и навыков: способности к сопереживанию, общительности, дружелюбия, сотрудничества, умения соблюдать правила, активной личностной позиции.

- создание условий для возникновения у ребенка нравственного, социально значимого поступка, приобретения ребенком опыта милосердия и заботы;

поддержка трудового усилия, привычки к доступному дошкольнику напряжению физических, умственных и нравственных сил для решения трудовой задачи;

- формирование способности бережно и уважительно относиться к результатам своего труда и труда других людей.
- Решение задач воспитания в рамках образовательной области «Познавательное развитие» направлено на приобщение детей к ценностям «Человек», «Семья», «Познание», «Родина» и «Природа», что предполагает:
 - воспитание отношения к знанию как ценности, понимание значения образования для человека, общества, страны; ● приобщение к отечественным традициям и праздникам, к истории и достижениям родной страны, к культурному наследию народов России;
 - воспитание уважения к людям – представителям разных народов России независимо от их этнической принадлежности;
 - воспитание уважительного отношения к государственным символам страны (флагу, гербу, гимну);
 - воспитание бережного и ответственного отношения к природе родного края, родной страны, приобретение первого опыта действий по сохранению природы.

Решение задач воспитания в рамках образовательной области «Речевое развитие» направлено на приобщение детей к ценностям «Культура», «Красота», что предполагает:

владение формами речевого этикета, отражающими принятые в обществе правила и нормы культурного поведения;

воспитание отношения к родному языку как ценности, умения чувствовать красоту языка, стремления говорить красиво (на правильном, богатом, образном языке).

Решение задач воспитания в рамках образовательной области «Художественно-эстетическое развитие» направлено на приобщение детей к ценностям «Красота», «Культура», «Человек», «Природа», что предполагает:

- воспитание эстетических чувств (удивления, радости, восхищения, любви) к различным объектам и явлениям окружающего мира (природного, бытового, социокультурного), к произведениям разных видов, жанров и стилей искусства (в соответствии с возрастными особенностями);
- приобщение к традициям и великому культурному наследию русского народа, шедеврам мировой художественной культуры с целью раскрытия ценностей «Красота», «Природа», «Культура»;

- становление эстетического, эмоционально-ценностного отношения к окружающему миру для гармонизации внешнего мира и внутреннего мира ребенка;

- формирование целостной картины мира на основе интеграции интеллектуального и эмоционально-образного способов его освоения детьми;
- создание условий для выявления, развития и реализации творческого потенциала каждого ребенка с учетом его индивидуальности, поддержка его готовности к творческой самореализации и сотворчеству с другими людьми (детьми и взрослыми).

Решение задач воспитания в рамках образовательной области «Физическое развитие» направлено на приобщение детей к ценностям «Жизнь», «Здоровье», что предполагает:

- формирование у ребенка возрастосообразных представлений о жизни, здоровье и физической культуре;
- становление эмоционально-ценностного отношения к здоровому образу жизни, интереса к физическим упражнениям, подвижным играм, закаливанию организма, к овладению гигиеническим нормам и правилами;
- воспитание активности, самостоятельности, уверенности, нравственных и волевых качеств.

В части Программы, формируемой участниками образовательных отношений, учреждением использованы образовательные программы и технологии:

- «Социокультурные истоки» под редакцией И.А. Кузьмина, А.В. Камкина, реализуется в группах младшего, среднего, старшего дошкольного возраста с 3 до 7 лет;
- Книги для развития и книги для развития речи детей:

3-4 года	4-5 лет	5-6 лет	6 - 7 л е т

Книги для развития: «Доброе слово» «Добрый мир» «Добрая книга» Альбом для рисования 3-4 года «Добрая книга»	Книги для развития: «Дружная семья» «В добрый путь» «Добрая забота» «Благородное слово» Альбом для рисования 4-5 лет «Дружная семья»	Книги для развития: «Верность родной земле» «Радость послушания» «Светлая Надежда» «Добрые друзья» «Мудрое слово» Альбом для рисования 5-6 лет «Радость послушания»	Книги для развития: «Сказочное слово» «Напутственное слово» «Светлый образ» «Мастера и рукодельницы» «Семейные традиции» Альбом для рисования 6-7 лет «Сказочное слово»
Книги для развития речи: «Доброе слово» «Добрый мир» «Добрая книга»	Книги для развития речи	Книги для развития речи: «Верность родной земле» «Радость послушания» «Светлая Надежда» «Добрые друзья» «Мудрое слово» «Истоки великой Победы»	Книги для развития речи: «Сказочное слово» «Напутственное слово» «Светлый образ» «Мастера и рукодельницы» «Семейные традиции» «Истоки великой Победы»

Воспитательные задачи реализуются в содержании образовательных областей, согласно ФГОС ДО, обеспечивая их интеграцию.

Образовательная область	Направление воспитания	Ценности
Социально-коммуникативное развитие	Патриотическое Духовно-нравственное Социальное Трудовое	Родина, природа Семья, человек, жизнь, Милосердие, добро, дружба. Сотрудничество, труд

Познавательное развитие	Познавательное Патриотическое	Человек, семья, познание. Родина. природа
Речевое развитие	Социальное Эстетическое	Культура, красота
Художественно-эстетическое развитие	Эстетическое	Красота, культура Человек, природа
Физическое развитие	Физическое и оздоровительное	Жизнь, здоровье

Образовательн ые области	Основная цель	Содержание направления воспитания
-----------------------------	---------------	--------------------------------------

Социально-коммуникативное развитие	Позитивная социализация детей дошкольного возраста, приобщение детей к социокультурным нормам, традициям семьи, общества и государства.	<ul style="list-style-type: none"> ✓ Усвоение норм и ценностей, принятых в обществе, включая моральные и нравственные ценности; ✓ Формирование уважительного отношения и чувства принадлежности к своей семье и к сообществу детей и взрослых в организации; ✓ Развитие общения и взаимодействия ребёнка со взрослыми и сверстниками; ✓ Становление самостоятельности, целенаправленности и саморегуляции собственных действий;
		<ul style="list-style-type: none"> ✓ Формирование позитивных установок к различным видам труда и творчества; ✓ Формирование основ безопасного поведения в быту, социуме, природе;

		<ul style="list-style-type: none"> ✓ Развитие социального и эмоционального интеллекта, эмоциональной отзывчивости, сопереживания; ✓ Формирование готовности к совместной деятельности со сверстниками
--	--	---

<p>Познавательное развитие</p>	<p>Развитие познавательных интересов и познавательных способностей детей, которые можно подразделить на сенсорные, интеллектуально-познавательные и интеллектуально-творческие.</p>	<ul style="list-style-type: none"> ✓ формирование первичных представлений о себе, других людях, объектах окружающего мира, о свойствах и отношениях объектов окружающего мира (форме, цвете, размере, материале, звучании, ритме, темпе, количестве, числе, части и целом, пространстве и времени, движении и покое, причинах и следствиях и др.), о малой родине и Отечестве, о социокультурных ценностях нашего народа, об отечественных традициях и праздниках, о планете Земля как общем доме людей, об особенностях ее природы, многообразии стран и народов мира; ✓ формирование познавательных действий, становление сознания; ✓ развитие воображения и творческой активности; ✓ развитие интересов детей, любознательности и познавательной мотивации; ✓ формирование первичных представлений о малой родине и Отечестве, представлений о социокультурных ценностях народа, об отечественных традициях и праздниках; ✓ Формирование первичных представлений о планете Земля как общем доме людей, об особенностях её природы, многообразии стран и народов.
<p>Речевое развитие</p>	<p>Развитие свободного общения со взрослыми и детьми, овладение конструктивными способами и средствами взаимодействия с окружающими.</p>	<ul style="list-style-type: none"> ✓ развитие речевого творчества; ✓ знакомство с книжной культурой, детской литературой, понимание на слух текстов различных жанров детской литературы.

Художественно - эстетическое развитие	Формирование эстетической культуры личности. У эстетически воспитанного ребенка складываются добродетельные, нравственные, духовные ценности.	<ul style="list-style-type: none"> ✓ восприятие и понимание произведений искусства (словесного, музыкального, изобразительного), мира природы; ✓ становление эстетического отношения к окружающему миру; ✓ стимулирование сопереживания персонажам художественных произведений; ✓ реализация самостоятельной творческой деятельности детей (изобразительной, конструктивно-модельной, музыкальной).
Физическое развитие	Реализовать и возможность оптимального развития физическое людей,	<ul style="list-style-type: none"> ✓ становление ценностей здорового образа жизни, овладение его элементарными нормами и правилами (в питании, двигательном режиме, закаливании, при формировании полезных привычек).

	<p>всестороннего совершенствования физических качеств и связанных с ними способностей в единстве с воспитанием духовных и нравственных качеств, характеризующих духовную личность.</p>	
--	--	--



Социально-коммуникативное развитие

Таблица 3

Присвоение ребенком моральных и нравственных ценностей, принятых в обществе	
Формирование ориентации на нравственные и моральные ценности	Формирование основ экологического сознания

Младший возраст: формирование начальных этических, социальных и эстетических представлений; культурногигиенических навыков и привычки к чистоте и опрятности как основы положительного самоотношения, самопрезентации и культуры поведения;

Средний возраст: развитие социальных чувств:

чуткость, отзывчивость, сопереживание к неудачам других умение помогать и партнеру и самому принимать помощь; формирование представлений о правилах и нормах гендерных и семейных взаимоотношений; Старший возраст:

развитие эмпатии; способности учитывать психологические состояния других людей, формирование предпосылок к толерантности как нравственному качеству; освоение норм и правил социально одобряемого поведения; воспитание уважения к семейным и национальным традициям, побуждение к посильному участию в жизни своей семьи;

Подготовительный возраст: освоение ребёнком норм и правил культурного взаимодействия с окружающими; формирование нравственно-волевых качеств; развитие чувства собственного достоинства, патриотизма, ответственности и гордости за достижения страны.

Младший возраст: формирование первичных ориентаций в мире живой и неживой природы;

Средний возраст: формирование элементарных экологических представлений;

Старший возраст: формирование основ экологической культуры и элементарных представлений об эволюции;

Подготовительный возраст: становление начальных форм экологического сознания.

Социализация, развитие общения, нравственное воспитание

Ранний возраст: формировать у детей опыт поведения в среде сверстников, воспитывать чувство симпатии к ним;

- способствовать накоплению опыта доброжелательных взаимоотношений со сверстниками, воспитывать эмоциональную отзывчивость (обращать внимание детей на ребенка, проявившего заботу о товарище, поощрять умение пожалеть, посочувствовать);
- воспитывать отрицательное отношение к грубости, жадности;
- развивать умение играть не ссорясь, помогать друг другу и вместе радоваться успехам, красивым игрушкам;
- воспитывать элементарные навыки вежливого обращения: здороваться, прощаться, обращаться с просьбой спокойно, употребляя слова «спасибо», «пожалуйста»;
- формировать умение вести себя спокойно в помещении и на улице: не шуметь, не бегать, выполнять просьбу взрослого;

- воспитывать внимательное отношение и любовь к родителям и близким людям;
- приучать детей не перебивать говорящего взрослого, формировать умение подождать, если взрослый занят. Младший возраст: закреплять навыки организованного поведения в детском саду, дома, на улице;
- продолжать формировать элементарные представления о том, что хорошо и что плохо;
- обеспечивать условия для нравственного воспитания детей;
- поощрять попытки пожалеть сверстника, обнять его, помочь;
- создавать игровые ситуации, способствующие формированию внимательного, заботливого отношения к окружающим; - приучать детей общаться спокойно, без крика;
- формировать доброжелательное отношение друг к другу, умение делиться с товарищем, опыт правильной оценки хороших и плохих поступков;
- учить жить дружно, вместе пользоваться игрушками, книгами, помогать друг другу; - приучать детей к вежливости (учить здороваться, прощаться, благодарить за помощь).

Средний возраст: способствовать формированию личностного отношения ребенка к соблюдению (и нарушению) моральных норм: взаимопомощи, сочувствия обиженному и несогласия с действиями обидчика;

- одобрение действий того, кто поступил справедливо, уступил по просьбе сверстника (разделил кубики поровну);
- продолжать работу по формированию доброжелательных взаимоотношений между детьми, обращать внимание детей на хорошие поступки друг друга;
- учить коллективным играм, правилам добрых взаимоотношений;
- воспитывать скромность, отзывчивость, желание быть справедливым, сильным, смелым;
- учить испытывать чувство стыда за неблагоприятный поступок;
- напоминать детям о необходимости здороваться, прощаться, называть работников дошкольного учреждения по имени и отчеству, не вмешиваться в разговор взрослых, вежливо выражать свою просьбу, благодарить за оказанную услугу.

Старший возраст: воспитывать дружеские взаимоотношения между детьми;

- воспитывать привычку сообща играть, трудиться, заниматься;
- стремление радовать старших хорошими поступками; - умение самостоятельно находить общие интересные занятия;
 - воспитывать уважительное отношение к окружающим;
 - учить заботиться о младших, помогать им, защищать тех, кто слабее;
 - формировать такие качества, как сочувствие, отзывчивость;
 - воспитывать скромность, умение проявлять заботу об окружающих, с благодарностью относиться к помощи и знакам внимания; - формировать умение оценивать свои поступки и поступки сверстников;

- развивать стремление детей выражать свое отношение к окружающему, самостоятельно находить для этого различные речевые средства; - расширять представления о правилах поведения в общественных местах;

- расширять представления об обязанностях в группе детского сада, дома.

Становление самостоятельности, целенаправленности и способности к регуляции собственных действий

Позитивный образ "Я"

***Избирательность и
ответственност
ь***

***Самостоятельность и
независимость
личности***

***Саморегуляция и
стрессоустойчивость***

<p><u>Младший возраст:</u> формирование самопринятия</p> <p><u>Средний возраст:</u> формирование положительного отношения к себе и самоуважения</p> <p><u>Старший возраст:</u> формирование адекватной самооценки и уверенности в своих силах</p> <p><u>Подготовительный возраст:</u> формирование позитивного образа «Я» и внутренней позиции школьника</p>	<p><u>Младший возраст:</u> формирование способности осуществлять выбор в режимных моментах и в игровых действиях с предметами-заместителями</p> <p><u>Средний возраст:</u> развитие способности осуществлять выбор в бытовой и игровой деятельности</p> <p><u>Старший возраст:</u> развитие ориентации на соблюдение моральных норм в поведении и готовности принять ответственность за свои действия</p> <p><u>Подготовительный возраст:</u> развитие начальных форм контроля за своими действиями (как способности принимать ограничения при выборе одного из вариантов поведения) и принятия ответственности за результаты поведения.</p>	<p><u>Младший возраст:</u> развитие навыков самообслуживания</p> <p><u>Средний возраст:</u> развитие самостоятельности в бытовых действиях и игровой деятельности</p> <p><u>Старший возраст:</u> развитие начальных форм самостоятельности мышления</p> <p><u>Подготовительный возраст:</u> развитие начальных форм самостоятельности и независимости поведения</p>	<p><u>Младший возраст:</u> развитие саморегуляции двигательных действий</p> <p><u>Средний возраст:</u> развитие начальных форм саморегуляции эмоциональных состояний</p> <p><u>Старший возраст:</u> развитие произвольной саморегуляции в игровой деятельности</p> <p><u>Подготовительный возраст:</u> формирование произвольности поведения и стрессоустойчивости</p>
--	--	---	--

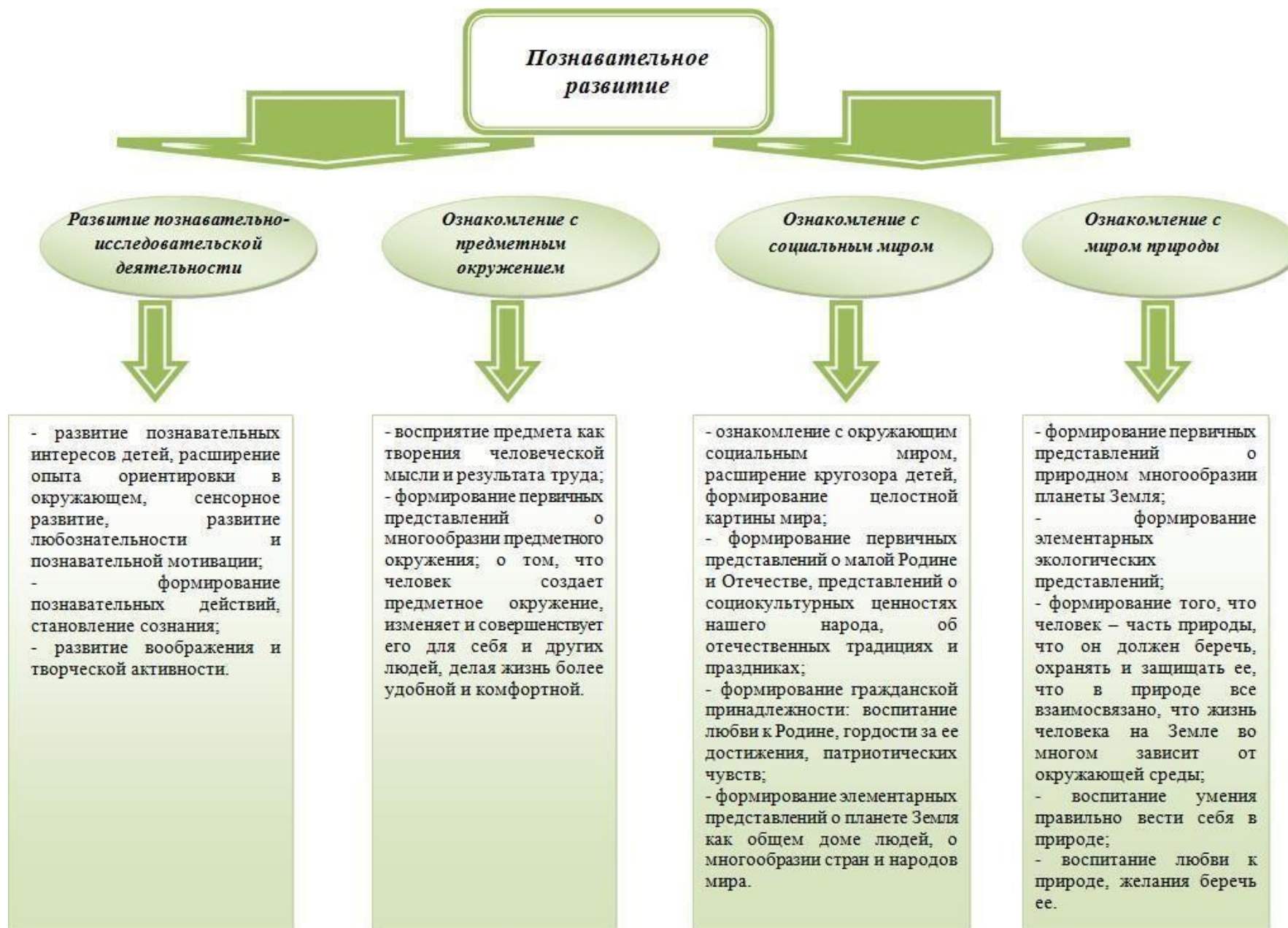


Таблица 4

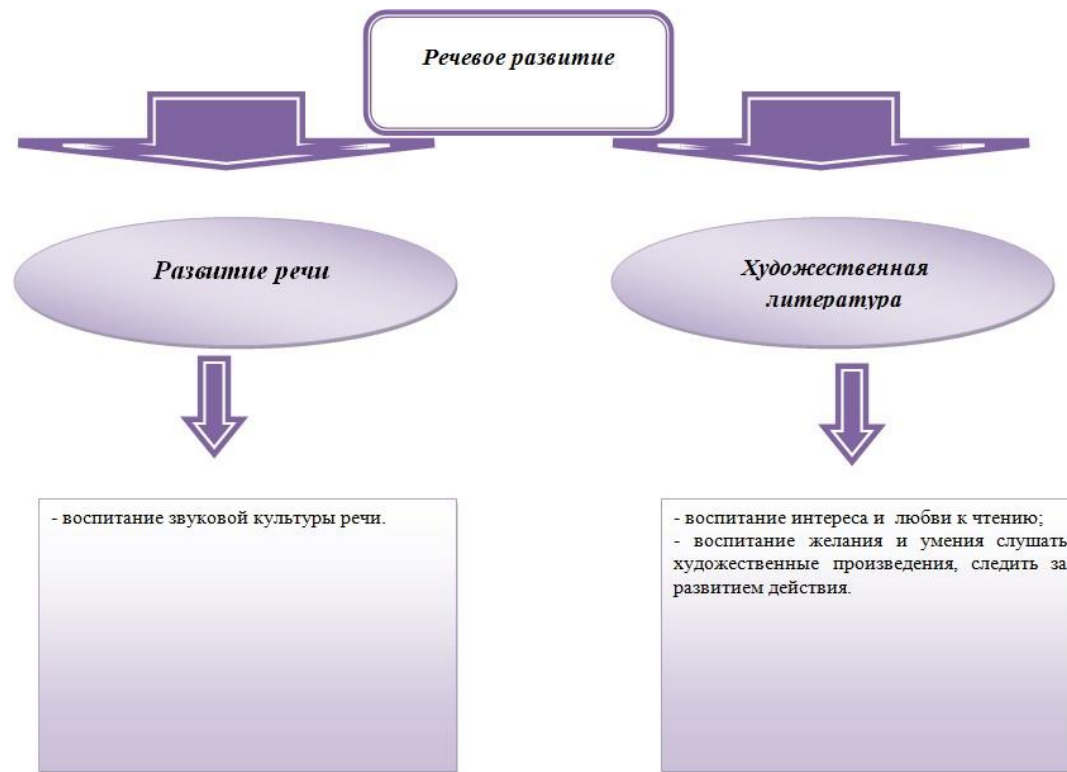
Направления воспитательной работы в познавательном развитии детей		
<i>Развитие представлений об окружающем мире на основе знаков и символов культуры, природы и социума</i>	<i>Развитие представлений об окружающем мире на основе знаков и символов культуры, природы и социума</i>	<i>Становление основ экологического сознания</i>

<p><u>Младший возраст:</u></p> <p>формирование представлений о себе (физических, нравственных и поведенческих характеристиках), ориентированных на образ другого (взрослого, сверстника), о способах взаимодействий мальчиков и девочек в семье и социуме, ориентированных на социально одобряемые эталоны взаимоотношений; развитие умения устанавливать общность и отличие своих действий и действий другого (взрослого, сверстника), сравнивая игровые и жизненные ситуации;</p> <p><u>Средний возраст:</u> формирование образа «Я» (как начальных представлений о своих нравственных, социальных, эстетических и др. свойствах), развитие потребности в ориентации на социально одобряемые поступки взрослых и сверстников, становление способов адекватного поведения в различных реальных и игровых ситуациях;</p> <p><u>Старший возраст:</u></p> <p>формирование представлений о себе как мальчике/девочке, человеке, представителе своей</p>	<p><u>Младший возраст:</u></p> <p>формирование представлений об основных праздниках – Новый год, День защитника Отечества, Женский день; о традициях жизнедеятельности в дошкольной организации; о ближайшем природном окружении; <u>Средний возраст:</u></p> <p>формирование представлений о календарных праздниках – проводы лета, встреча зимы, проводы зимы, встреча весны; о традициях взаимодействия в повседневной жизни и во время праздника; о малой родине); <u>Старший возраст:</u></p> <p>формирование представлений о взаимосвязях различных праздников на знаковосимволической и ценностной основе культуры; о традициях проведения праздников; о разных странах; <u>Подготовительный возраст:</u></p> <p>формирование представлений о годичном круге праздников; об этикете как нормах взаимоотношений людей друг с другом; о традиционных сценариях</p>	<p><u>Младший возраст:</u> формирование первичных представлений о природе ближайшего окружения;</p> <p><u>Средний возраст:</u></p> <p>формирование представлений об основных объектах природы: земля, небо, вода, деревья, цветы, огонь, воздух;</p> <p><u>Старший возраст:</u></p> <p>формирование представлений о сезонных изменениях в природе, об основных стихиях мира (земля, вода, огонь и воздух), их созидательных и разрушительных характеристиках;</p> <p><u>Подготовительный возраст:</u></p> <p>формирование представлений детей о знаках и символах животных, растений, Вселенной, о самооценности мира природы.</p>
--	---	--

<p>национальности, умения выделять</p>	<p>проведения праздников; о планете Земля как едином доме для людей разных стран; о праздниках и традициях жизни в разных</p>	
--	---	--

<p>существенные признаки; ценностного отношения к себе, гуманной направленности на себя и других; основ категориального видения мира; знаковосимволической</p>	<p>странах.</p>	
--	-----------------	--

<p>деятельности; когнитивных компетенций детей;</p> <p><u>Подготовительный</u> <u>возраст:</u></p> <p>формирование адекватной самооценки (внешние, внутренние качества, поведение); интереса к познанию; знаково- символической деятельности; когнитивных компетенций детей.</p>		
--	--	--



Речевое развитие

Таблица 5

Приобщение к художественной литературе

Ранний возраст: читать детям художественные произведения; продолжать приучать детей слушать народные сказки, песенки, авторские произведения.

Младший возраст: воспитывать умение слушать новые сказки, рассказы, стихи, следить за развитием действия, сопереживать героям произведений; объяснять детям поступки персонажей и последствия этих поступков.

Средний возраст: продолжать приучать детей слушать сказки, рассказы, стихотворения; зачитывать по просьбе ребенка понравившийся отрывок из сказки, рассказа, стихотворения, помогая становлению личностного отношения к произведению; поддерживать внимание и интерес к слову в литературном произведении.

Старший возраст: способствовать формированию эмоционального отношения к литературным произведениям; побуждать рассказывать о своем восприятии конкретного поступка литературного персонажа; помогать детям понять скрытые мотивы поведения героев произведения; воспитывать чуткость к художественному слову; воспитывать читателя, способного испытывать сострадание и сочувствие к героям книги, отождествлять себя с полюбившимся персонажем; помогать почувствовать красоту и выразительность языка произведения; прививать чуткость к поэтическому слову.

Художественно-эстетическое развитие

Приобщение к искусству

- развитие эмоционального отклика на литературные и музыкальные произведения, красоту окружающего мира, произведения искусства;
- приобщение детей к народному и профессиональному искусству (словесному, музыкальному, изобразительному, театральному, к архитектуре) через ознакомление с лучшими образцами отечественного и мирового искусства;
- воспитание умения понимать содержание произведений искусства.

Изобразительная деятельность

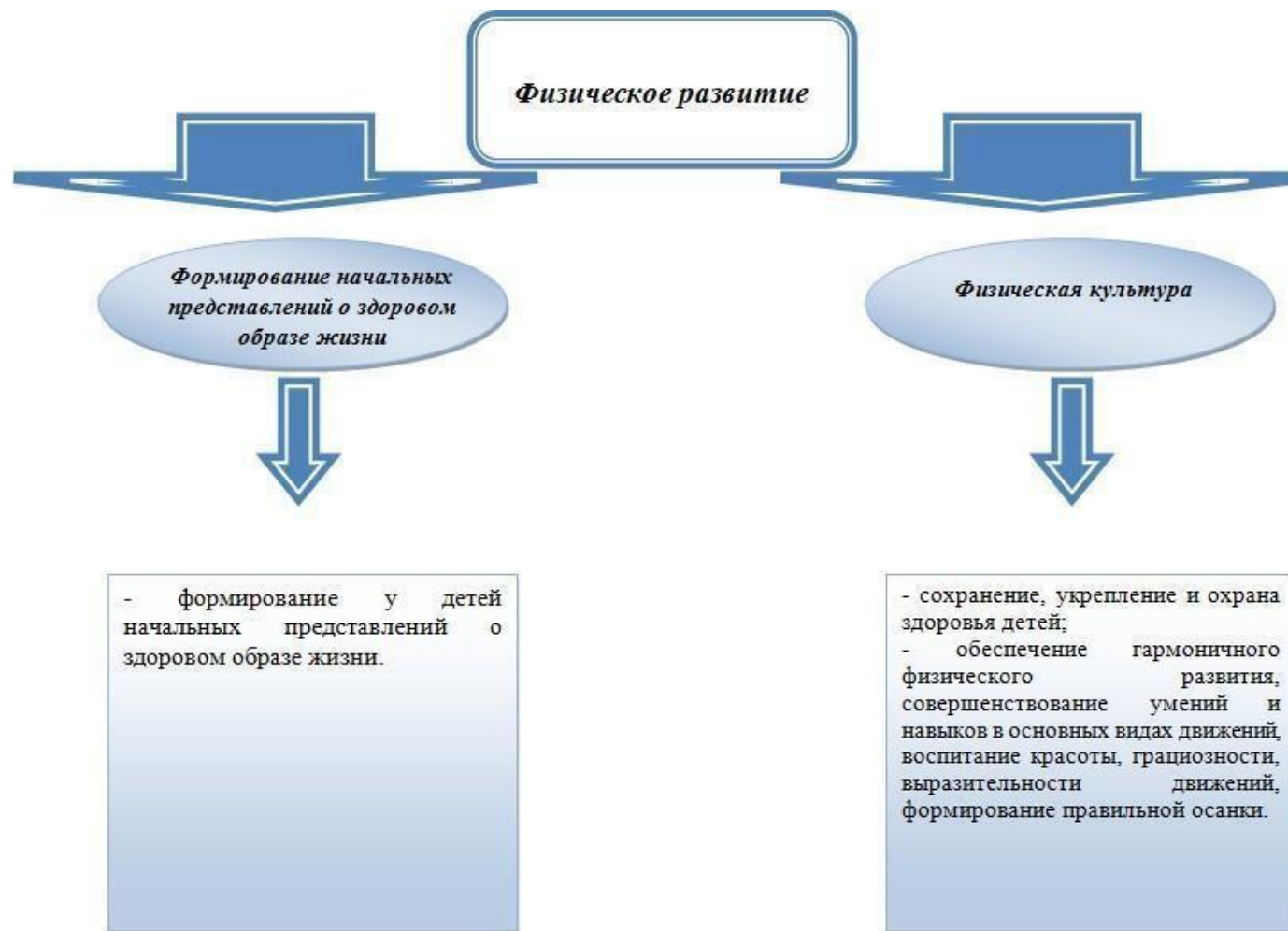
- воспитание эмоциональной отзывчивости при восприятии произведений изобразительного искусства;
- воспитание желания и умения взаимодействовать со сверстниками при создании коллективных работ.

Конструктивно-модельная деятельность

- воспитание умения работать коллективно, объединять свои поделки в соответствии с общим замыслом, договариваться, кто какую часть работы будет выполнять.

Музыкальная деятельность

- приобщение к музыкальному искусству;
- воспитание эмоциональной отзывчивости при восприятии музыкальных произведений;
- воспитание интереса к музыкально-художественной деятельности, совершенствование умений в этом виде деятельности.



2.5. Формы совместной деятельности в образовательной организации

Работа с родителями

Важнейшим условием обеспечения целостного развития личности ребенка является развитие конструктивного взаимодействия с семьей. Ведущая цель – создание необходимых условий для формирования ответственных взаимоотношений с семьями воспитанников и развития компетентности родителей (способности разрешать разные типы социально-педагогических ситуаций, связанных с воспитанием ребенка); обеспечение права родителей на уважение и понимание, на участие в жизни детского сада.

Основные задачи взаимодействия детского сада с семьей:

- Изучение отношения педагогов и родителей к различным вопросам воспитания, обучения, развития детей, условий организации разнообразной деятельности в детском саду и семье;
- Знакомство педагогов и родителей с лучшим опытом воспитания в детском саду и семье, а также с трудностями, возникающими в семейном и общественном воспитании дошкольников;
- Информирование друг друга об актуальных задачах воспитания и обучения детей и о возможностях детского сада и семьи в решении данных задач;
- Создание в детском саду условий для разнообразного по содержанию и формам сотрудничества, способствующего развитию конструктивного взаимодействия педагогов и родителей с детьми;
- Привлечение семей воспитанников к участию в совместных с педагогами мероприятиях;
- Поощрение родителей за внимательное отношение к разнообразным стремлениям и потребностям ребенка, создание необходимых условий для их удовлетворения в семье.

Виды взаимоотношений дошкольного учреждения с семьями воспитанников:

Сотрудничество - общение на равных, где ни одной из сторон взаимодействия не принадлежит привилегия указывать, контролировать, оценивать;

Взаимодействие - способ организации совместной деятельности, которая осуществляется на основании социальной перцепции и с помощью общения.

Образовательная деятельность в учреждении строится на использовании современных личностно-ориентированных технологий, направленных на партнерство, сотрудничество и сотворчество педагогов учреждения с семьями воспитанников.

Основные принципы работы учреждения с семьей:

- - Открытость детского сада для семьи;
- - Сотрудничество педагогов и родителей в воспитании детей;
- Создание единой развивающей среды, обеспечивающей одинаковые подходы к развитию ребёнка в семье и детском саду. Модель партнерского взаимодействия педагогического коллектива с семьями воспитанников представлена в таблице 23.

Направление взаимодействия	Форма взаимодействия
Изучение семьи, запросов, уровня психолого-педагогической компетентности, семейных ценностей	<ul style="list-style-type: none"> – социологические обследования по определению социального статуса и микроклимата семьи; – беседы (администрация, педагоги, специалисты); – наблюдения за процессом общения членов семьи с ребенком; – анкетирование; – проведение мониторинга потребностей семей в дополнительных услугах
Информирование родителей	<ul style="list-style-type: none"> – рекламные буклеты, памятки; – журнал для родителей; – визитная карточка учреждения; – информационные стенды; – выставки детских работ; – личные беседы;

	<ul style="list-style-type: none"> – общение по телефону; – родительские собрания; – официальный сайт МБДОУ; – объявления; – фотогазеты
Консультирование родителей	<ul style="list-style-type: none"> – индивидуальное, – семейное, – очное, – дистанционное
Просвещение и обучение родителей	<ul style="list-style-type: none"> – семинары-практикумы, мастер-классы: по запросу родителей, по выявленной проблеме; – приглашение специалистов; – официальный сайт МБДОУ и рекомендации других ресурсов сети Интернет; – тренинги, семинары; – выставки, презентации в МБДОУ.
Совместная деятельность детского сада и семьи	<ul style="list-style-type: none"> – Управляющий совет; – Дни открытых дверей; – организация совместных праздников; – совместная проектная деятельность;

	<ul style="list-style-type: none"> – выставки совместного семейного творчества; – семейные фотоколлажи; – субботники; – экскурсии; – досуги с активным вовлечением детей и родителей
--	---

Особенности взаимодействия с родителями (законными представителями) воспитанников в части ОПДО, формируемой участниками образовательных отношений

Работа с родителями является важным ключевым элементом реализации образовательной технологии «Социокультурные истоки». Осознавая тот факт, что решающую роль в духовно – нравственном развитии ребенка играет его семья, недостаточно формировать систему ценностей у ребенка только в детском саду. Такую работу необходимо проводить как в семье, так и в дошкольном образовательном учреждении. Образовательная технология «Социокультурные истоки» ставит следующие задачи:

Объединить усилия детского сада и семьи с целью формирования у взрослых и детей единой системы ценностей. Осуществлять

□ руководство взаимодействием взрослых и детей.

□

□ Обеспечивать воспитателя социокультурным инструментарием, способствующим формированию духовно – нравственной основы личности, начиная с дошкольного возраста.

□

Повышать педагогическую культуру родителей.

Данная работа осуществляется по следующим направлениям: 1. Организация взаимодействия детей и взрослых на основе комплекта книг для развития детей дошкольного возраста.

В книгах содержится система ценностей и категорий, которые необходимо усвоить взрослым и детям, а также продумана система заданий, способствующая организации и развитию общения между родителями и их детьми. Содержание книг для развития детей дошкольников носит интегративный характер. В книгах содержатся произведения разных жанров: стихотворения, сказки, рассказы, хороводные игры, песенки. Осмысление содержания книг для развития детей дошкольного возраста приводит родителей к пониманию необходимости работы с данными книгами вместе с ребенком. Размышляя о жизненных ценностях, об их роли в жизни каждого человека, становятся воспитательным ориентиром для родителей в сложном современном мире. Родители, благодаря книгам для развития приобретают умение понять собственный внутренний мир и внутренний мир своих детей. Это является основанием для развития между ними теплых доверительных отношений, появлению мотивации к взаимодействию.

2. Проведение занятий с детьми по курсу пропедевтики «Социокультурные истоки» с активным участием родителей.

Существенной особенностью образовательной технологии «Социокультурные истоки» является непосредственное участие родителей в подготовке и проведении занятий. Активное взаимодействие с ребенком в условиях детского сада, возможность наблюдать опыт, имеющийся у других родителей, позволяют взрослым приобретать новые способы общения с детьми и корректировать собственное поведение. В результате такой целенаправленной работы педагога с родителями, родителей с детьми, педагога с родителями и детьми знания о нравственности становятся осмысленными, прочувствованными, создаются условия для единого контекста воспитания детей, развития социокультурного пространства в дошкольном образовательном учреждении.

Программы «Феникс» шахматы для дошкольников», «Физическое развитие» для детей раннего возраста предусматривают добровольное и посильное включение родителей (законных представителей) в образовательную деятельность. Формы взаимодействия с родителями

- индивидуальные беседы, консультации, совместное проведение мероприятий. Условия взаимодействия с родителями – целенаправленность, систематичность, дифференцированный подход.

Работа с родителями (законными представителями) детей дошкольного возраста должна строиться на принципах ценностного единства и сотрудничества всех субъектов социокультурного окружения ДОО.

Уровень семейного воспитания в большой мере зависит от уровня педагогической культуры родителей (законных представителей) детей, важнейшей составной частью которой являются конкретные педагогические знания об особенностях ребенка того или иного возраста, о содержании и методах его воспитания. Поэтому одна из важных задач МБДОУ – педагогическое просвещение родителей (законных представителей) воспитанников. В целях педагогического просвещения родителей (законных представителей) воспитанников, воздействия на семейное воспитание используются как индивидуальные, так и коллективные формы работы.

1. Анкетирование родителей (законных представителей) воспитанников. Необходимо, как для выяснения особенностей семейного воспитания, так и для установления контактов с родителями (законными представителями) воспитанников. Подробное анкетирование поможет педагогу многое понять в характере ребенка, познакомиться с обстановкой, в которой он живет, узнать о взаимоотношениях с домочадцами, поведении дома. По итогам анкетирования педагог сможет обратить внимание, на то, какие вопросы, и в какой форме можно задавать родителям, что им посоветовать, порекомендовать. Анкетирование подсказывает педагогам темы бесед с родителями (законными представителями), содержание консультаций, содержание наглядной информации на информационном стенде, на сайте и в социальных сетях Viber, WK и в групповых уголках.

2. Беседа— наиболее распространенная и доступная форма индивидуальной работы с родителями (законными представителями) воспитанников.

Она чаще всего возникает непроизвольно, но может быть и заранее предусмотрена. Хотя беседа обычно кратковременна и возникает в связи с вопросами родителей (законных представителей) детей или вызвана желанием педагога что-то сообщить о ребенке. 3.Консультации— индивидуальные и групповые. Тематика консультаций зависит от актуальных вопросов родителей (законных представителей), связанных с воспитанием их детей в сфере личностного развития.

4.Педагогический тренинг. В основе тренинга – проблемные ситуации, практические задания и развивающие упражнения, которые «погружают» родителей в конкретную ситуацию, смоделированную в воспитательных целях. Способствуют рефлексии и самооценке родителей по поводу проведённой деятельности.

5. Круглый стол. Педагоги привлекают родителей в обсуждение предъявленной темы. Участники обмениваются мнением друг с другом, предлагают своё решение вопроса

6. Родительские собрания. Тематика родительских собраний определяется 2 программными задачами воспитания детей того или иного возраста в сфере их личностного развития.

7. Дни открытых дверей, открытые занятия, тематические развлечения, праздники, конкурсы, викторины, игры. Эти формы дают возможность показать родителям(законным представителям) воспитанников работу МБДОУ, методы обучения и воспитания детей, которые могут быть использованы и в семье. Такое проникновение в жизнь детского сада позволяет родителям (законным представителям) увидеть своего ребенка в детском коллективе. Педагог обращает внимание родительской общественности на характер взаимоотношений детей в играх, на занятиях, в быту.

8.Мастер-классы. Активная форма сотрудничества, посредством которой педагог знакомит с практическими действиями решения той или иной задачи. В результате у родителей формируются педагогические умения по различным вопросам воспитания детей

9. Родительские клубы, клубы выходного дня, позволяющие тесно общаться всем участникам педагогического процесса в непринуждённой, неформальной обстановке.

События ДОО

Событие – это форма совместной деятельности ребенка и взрослого, в которой активность взрослого приводит к приобретению ребенком собственного опыта переживания той или иной ценности. Для того чтобы стать значимой, каждая ценность воспитания должна быть понята, раскрыта и принята ребенком совместно с другими людьми в значимой для него общности.

Этот процесс происходит стихийно, но для того, чтобы вести воспитательную работу, он должен быть направлен взрослым.

Воспитательное событие – это спроектированная взрослым образовательная ситуация.

В каждом воспитательном событии педагог продумывает смысл реальных и возможных действий детей и смысл своих действий в контексте задач воспитания. Событием может быть не только организованное мероприятие, но и спонтанно возникшая ситуация, и любой режимный момент, традиции утренней встречи детей, индивидуальная беседа, общие дела, совместно реализуемые проекты и пр. Планируемые и подготовленные педагогом воспитательные события проектируются в соответствии с календарным планом воспитательной работы ДОО, группы, ситуацией развития конкретного ребенка.

Проектирование событий в ДОО возможно в следующих формах:

- разработка и реализация значимых событий в ведущих видах деятельности (детско-взрослый спектакль, построение эксперимента, совместное конструирование, спортивные игры и др.);
- проектирование встреч, общения детей со старшими, младшими, ровесниками, с взрослыми, с носителями воспитательно значимых культурных практик (искусство, литература, прикладное творчество и т. д.), профессий, культурных традиций народов России;
- создание творческих детско-взрослых проектов (празднование Дня Победы с приглашением ветеранов, «Театр в детском саду» – показ спектакля для детей из соседнего детского сада и т. д.).

Проектирование событий позволяет построить целостный годовой цикл методической работы на основе традиционных ценностей российского общества. Это поможет каждому педагогу создать тематический творческий проект в своей группе и спроектировать работу с группой в целом, с подгруппами детей, с каждым ребенком.

Примерный план воспитательной работы строится на основе базовых ценностей по следующим этапам:

- погружение-знакомство, которое реализуется в различных формах (чтение, просмотр, экскурсии и пр.);
- разработка коллективного проекта, в рамках которого создаются творческие продукты;
- организация события, которое формирует ценности.

Данная последовательность является циклом, который при необходимости может повторяться в расширенном, углубленном и соответствующем возрасту варианте неограниченное количество раз.

Данный цикл является примерным. На практике цикл может начинаться с яркого события, после которого будет разворачиваться погружение и приобщение к культурному содержанию на основе ценности.

Календарный план воспитательной работы на учебный год

[illegible]

[illegible]

Комплексно-тематическое планирование составлено из «сквозных» тем в различных возрастных группах, что обеспечивает достижение единства образовательных целей и преемственности в детском развитии на протяжении всего дошкольного возраста.

Организационной основой реализации комплексно-тематического принципа построения программы являются примерные темы (праздники, события, проекты), которые ориентированы на все направления развития ребенка дошкольного возраста и посвящены различным сторонам человеческого бытия, а также вызывают личностный интерес детей к: – явлениям нравственной жизни ребенка;

- окружающей природе;

- миру искусства и литературы;

- традиционным для семьи, общества и государства праздничным событиям;

- событиям, формирующим чувство гражданской принадлежности ребенка (родной город, День народного единства, День защитника Отечества и др.);

- сезонным явлениям;

- народной культуре и традициям.

Тематический принцип построения образовательного процесса позволил ввести региональные и культурные компоненты. Построение всего образовательного процесса вокруг одного центрального блока дает большие возможности для развития детей.

Темы помогают организовать информацию оптимальным способом. У дошкольников появляются многочисленные возможности для практики, экспериментирования, развития основных навыков, понятийного мышления.

Введение похожих тем в различных возрастных группах обеспечивает достижение единства образовательных целей и преемственности в детском развитии на протяжении всего дошкольного возраста, органичное развитие детей в соответствии с их индивидуальными возможностями. Одной теме уделяется не менее одной недели. Тема отражается в подборе материалов, находящихся в группе и центрах развития.

Для каждой возрастной группы разработано комплексно-тематическое планирование, которое рассматривается как примерное. Педагоги вправе по своему усмотрению частично или полностью менять темы или названия тем, содержание работы, временной период в соответствии с особенностями своей возрастной группы, другими значимыми событиями.

В учреждении отмечаются государственные праздники, праздники, традиционные для группы и детского сада, дни рождения детей, которые проходят в разных формах (праздник, развлечение, тематическая беседа).

Праздники, развлечения, тематические занятия или беседы:

- 1 сентября - День знаний

- 27 сентября – День дошкольного работника, день рождения детского сада,

- 4 ноября – День народного единства,

- последнее воскресенье ноября – День матери,
- Новый год,
- Рождество

- Масленица,

- 23 февраля – День защитника Отечества,

- 7 апреля – День космонавтики,

- 9 мая – День Победы,

- 1 июня – Всемирный день защиты детей,

- 12 июня – День России,
- 8 июля – День семьи, любви и верности,
- 22 августа – День государственного флага Российской Федерации.

Совместная деятельность в образовательной организации

Условия, необходимые для создания социальной ситуации развития детей, соответствующей специфике дошкольного возраста, предполагают:

1. Обеспечение эмоционального благополучия через:

- ☐ - непосредственное общение с каждым ребенком;
- ☐ - уважительное отношение к каждому ребенку, к его чувствам и потребностям;

2. Поддержку индивидуальности и инициативы детей через:

- ☐ - создание условий для свободного выбора детьми деятельности, участников совместной деятельности;
- ☐ - создание условий для принятия детьми решений, выражения своих чувств и мыслей;

- не директивную помощь детям, поддержку детской инициативы и самостоятельности в разных видах деятельности (игровой, исследовательской, проектной, познавательной и т.д.);

3. Установление правил взаимодействия в разных ситуациях: ☐ - создание условий для позитивных, доброжелательных отношений между детьми, в том числе принадлежащими к разным национально-культурным, религиозным общностям и социальным слоям, а также имеющими различные (в том числе ограниченные) возможности здоровья;

- - развитие коммуникативных способностей детей, позволяющих разрешать конфликтные ситуации со сверстниками;
- - развитие умения детей работать в группе сверстников;

4. Построение вариативного развивающего образования, ориентированного на уровень развития, проявляющийся у ребенка в совместной деятельности со взрослым и более опытными сверстниками, но не актуализирующийся в его индивидуальной деятельности (далее - зона ближайшего развития каждого ребенка), через:

- - создание условий для овладения культурными средствами деятельности;
- - организацию видов деятельности, способствующих развитию мышления, речи, общения, воображения и детского творчества, личностного, физического и художественно-эстетического развития детей;
- - поддержку спонтанной игры детей, ее обогащение, обеспечение игрового времени и пространства;

- оценку индивидуального развития детей; 5. Взаимодействие с родителями (законными представителями) по вопросам образования ребенка, непосредственного вовлечения их в образовательную деятельность, в том числе посредством создания образовательных проектов совместно с семьей на основе выявления потребностей и поддержки образовательных инициатив семьи.

Все виды деятельности, предусмотренные ОП ДО, используются в равной степени и моделируются в соответствии с теми задачами, которые реализует педагог в совместной деятельности, в режимных моментах (общение, игра, познавательно- исследовательская деятельность, проектная деятельность, продуктивная деятельность, коммуникативная и др.). Таким образом, можно выделить эффективные формы поддержки детской инициативы, в которых ребенок может проявлять себя и развивать себя как личность:

- - совместная деятельность взрослого с детьми, основанная на поиске вариантов решения проблемной ситуации, предложенной самим ребенком;

- - проектная деятельность;
- - совместная познавательно-исследовательская деятельность взрослого и детей — опыты и экспериментирование;
-
- - наблюдение и элементарный бытовой труд в центре экспериментирования;
- - совместная деятельность взрослого и детей по преобразованию предметов рукотворного мира и живой природы;
- создание условий для самостоятельной деятельности детей в центрах развития.

Педагог изучает интересы и склонности детей, даёт советы, поощряет общение друг с другом, создаёт условия для саморазвития и, в то же время, включается в ситуацию, стремясь обогатить её содержанием.

Проектная деятельность осуществляется в соответствии с комплексно-тематическим планированием учреждения.

Познавательно-исследовательская деятельность детей дошкольного возраста – один из видов культурных практик, с помощью которых ребенок познает окружающий мир. Занимательные опыты, эксперименты вызывают у детей интерес к объектам живой и неживой природы, побуждают их к самостоятельному поиску причин, способов действий, проявлению творчества, а также стимулируют их активность в процессе познания окружающего мира.

Совместная деятельность отличается наличием партнёрской позиции взрослого и партнёрской формой организации (сотрудничество взрослого и детей, возможность свободного размещения, перемещения и общения детей в процессе образовательной деятельности), предполагает сочетание индивидуальной, подгрупповой и групповой форм организации работы с воспитанниками. Совместная образовательная деятельность, осуществляемая в ходе режимных моментов - это деятельность, в которой решение образовательных задач по всем основным направлениям развития сопряжено с одновременным выполнением функций по присмотру и уходу за детьми

Формы организации совместной деятельности с детьми

Таблица 14

Формы организац ии	Особеннос ти

Игра	<p>Форма отражения детьми окружающей их жизни. В игре дети, прежде всего, отражают действия людей, их отношение к предметам, труду, искусству, бытовые и общественные взаимоотношения. Игра не остается неизменной</p> <p>– она развивается и усложняется по мере расширения связей ребенка с окружающим миром и расширения круга представлений под влиянием обучения и воспитания.</p>
Дидактическая игра	<p>Основой является познавательное содержание, которое реализуется в игровом замысле, игровых действиях, игровых правилах, результате игры. Замысел имеет форму задачи, в которой даны лишь некоторые условия и по ним требуется решить задачу. Игровые действия – действия, которые производят дети в игре. Чем они разнообразнее и богаче, тем большее количество детей участвует в игре и тем интереснее сама игра. Игровые действия, выполняемые педагогом, позволяют руководить игрой через «пробный ход», иногда через роль и направлять игру в ходе самой игры. Каждая дидактическая игра имеет правила, которые обусловлены содержанием игры, игровым замыслом и вместе с тем выполняют большую роль – определяют характер и способ действий, организуют и направляют поведение, взаимоотношение детей в игре. Правила, используемые в дидактической игре, являются критерием правильности игровых действий, их оценки. Усвоение детьми правил в игре способствует развитию навыков самостоятельности, контроля и самоконтроля. Каждая дидактическая игра имеет определенный результат, который является финалом игры. Результат игры всегда является показателем уровня достижений детей или в усвоении знаний, или в характере умственной деятельности, в уровне и характере взаимоотношений детей. Своеобразие дидактической игры как игровой деятельности заключается в том, что взаимоотношения воспитателя с детьми и детей между собой имеют характер именно игровых взаимоотношений. Дидактическая игра способствует обучению,</p>
	<p>выполняет функцию практической деятельности, в которой дети применяют полученные знания, обнаруживают их недостаток, и в этом отношении игра выполняет сигнализирующую функцию. Дидактическая игра является незаменимым средством в преодолении нарушений и отклонений в развитии детей.</p>

Сюжетная игра	<p>Ребенок, совершая условное игровое действие, обозначает воображаемое явление или событие. Формирование игровой деятельности предполагает поэтапную передачу детям постепенно усложняющихся способов построения игры. В младшем дошкольном возрасте это ролевое поведение, а в старшем – сюжетосложение. Построение сюжета игры представляет собой постоянный переход из совершения условных игровых действий к обозначению смысла этих действий и обратно, т.е. выполняя функции планирования развертывания сюжета и согласования их с намерениями других играющих. Первичным и наиболее простым является обозначение и развертывание действий с предметами в игре. Следующий способ – ролевое поведение реализуется за счет обозначения и осуществления условной ролевой позиции. Условные предметные действия при этом становятся вторичны и подчиняются роли. Третьим способом является сюжетосложение (игра-фантазирование), который заключается в развертывании в игре целостных, связанных друг с другом ситуаций, характеризующихся сложным и многообразным содержанием, и которые могут строиться различным образом. Являясь особой субкультурой детства, образцы способов построения сюжета передаются от старших поколений детей к младшим в естественном процессе их совместной игры. Источником содержания игр является: семья, общественные события, поведение, поступки окружающих и др. Руководство воспитателя игрой направлено, прежде всего, на отбор того содержания, которое может быть использовано в игре и окажет на детей благоприятное воспитательное воздействие.</p>
Творческая игра	<p>Особенностью творческой игры является наличие замысла, сюжета, ролей, игровые действия, речевое общение детей в процессе игры, коллективный характер игры. Для творческой игры характерен ярко выраженный процесс воображения. Без воображения творческая игра невозможна, потому что именно силой воображения детей создаются обстоятельства, образы, воспроизводимые в игре. Воображение создает возможность сочетать в игре обычное с необычным, и придает ей ту своеобразную прелесть, которая неповторима ни в какой другой деятельности.</p>
Игровые ситуации	<ul style="list-style-type: none"> – <i>с игрушками-аналогами</i> позволяют провести сопоставление реального объекта с игровым аналогом (по внешнему облику и способу функционирования (поведения)). – <i>с литературными персонажами</i> построены на использовании кукол, которые являются персонажами сказок и могут, вовлекая детей в общение с ними, активизировать познавательную деятельность, обобщить и закрепить полученные знания.

Игры-путешествия	В процессе которых дети выступают в качестве путешественников, экскурсантов, туристов, воспроизводят ситуации экологического наблюдения и исследования, обсуждают и решают проблемные ситуации, систематизируют свои впечатления в продуктивных видах детской деятельности (лепке, аппликации, рисовании).
Игра-драматизация	Своеобразие заключается в том, что по сюжету сказки или рассказа детьми выполняются определенные роли и воспроизводятся все события в их последовательности. Являются разновидностью творческих игр, потому что в их

	<p>основе лежит творческое воспроизведение образа, действия. В этих играх дети усваивают идейное содержание того или иного произведения, логику и последовательность событий, их развитие и причинную обусловленность, и все это содействует как социально-личностному и коммуникативному, так и познавательному развитию. Содержанием игдраматизаций являются сказки, басни, стихи, рассказы. Дети говорят языком героя сказки, усваивают замечательный по содержанию и выразительности родной язык, объединены общими переживаниями, учатся согласованным действиям, умеют подчинять свои непосредственные желания интересам коллектива. Воспринимаются детьми как спектакли, доставляют им много радости. Применяется соответствующая атрибутика, костюмы, символика</p>
<p>Строительная (конструктивная) игра</p>	<p>В основе строительных игр лежит конструктивная деятельность детей. Строительная игра является средством закрепления представлений детей о пространстве, о геометрических телах, о соотношении частей. В строительных играх имеется игровой замысел, реализация которого требует предварительного обдумывания: из чего сделать постройку, какой нужен материал, в какой последовательности должно идти строительство. Все это требует от ребенка аналитической и синтетической деятельности, что способствует развитию конструктивного мышления. В играх дети практически овладевают словарем, называя понятия, выражающие названия геометрических фигур, пространственные отношения. В конструктивных играх дети отражают явления общественной жизни: строят дома, дороги, мосты, вокзалы, магазины и др. Большое значение в развитии конструктивно-строительных игр имеют знания и навыки, которые дети получают в процессе непосредственно образовательной деятельности. Современные исследования показывают, что детям старшего дошкольного возраста доступна конструктивная деятельность не только по модели образцу, но и по простому техническому рисунку, по творческому замыслу</p>

Игра с правилами	<p>Имеет свои культурные формы, классифицируемые по кругу задействованных в них компетенций.</p> <p><i>Игра на физическую компетенцию</i> подразумевает конкуренцию на подвижность, ловкость, выносливость. Усложнение игр с правилами на физическую компетенцию осуществляется в соответствии с функциональной возможностью осуществлять детьми игру самостоятельно.</p> <p>1) Игра с параллельными действиями играющих, в которой дети одновременно выполняют одинаковые действия по сигналу ведущего. Это является очень важным для формирования у детей способности к соблюдению элементарного правила. Игра имеет аналогичную структуру: взрослый подаёт определенный сигнал, а дети параллельно выполняют заранее оговоренные действия, в чем и заключается выполнение правила игры. Сюжет игры должен быть предельно прост, и не должен заслонять от детей основную цель игры – выполнение действий по сигналу взрослого. Сигнал должен быть краток и не должен содержать стихотворных форм длиннее двестишья.</p> <p>2) Игра с поочередными действиями играющих, в процессе которых у детей осуществляется простейшее взаимодействие, основанное на слаженном повторении партнерами своих действий. Содержание этих действий может быть самым разнообразным. Очевидно, как считают современные исследователи детской игры, это и есть прототип</p>
	любой совместной формы игры, сюжетной или с правилами, и для формирования этого вида деятельности он необходим.

3) Игра, в которой ведущий не принимает непосредственного участия в игре – способ формирования умений играть самостоятельно, прежде всего, означает способность каждого из детей выполнить роль ведущего. Это качество появляется у детей не сразу. Для его формирования необходимо предлагать детям игры понятного им содержания и со все усложняющейся структурой. Первоначально, игра также проигрывается со взрослым, для того, чтобы дети запомнили основные правила игры. Затем, выполнив в одном цикле роль ведущего, взрослый предлагает детям самостоятельно выбрать ведущего в следующем цикле игры. Для выбора он предлагает использовать жеребьевку.

4) Игры, в которых ребенок выполняет роль ведущего и водящего.;
игра на умственную компетенцию (внимание, память, комбинаторика). В игры с правилами на умственную компетенцию (шашки, шахматы и аналогичные игры) ребенок обучается играть взрослым в самом конце дошкольного детства. Самостоятельная игра в данный тип игр возможна только в том случае, если у ребенка сформированы представления о выигрыше и общих правилах для всех играющих.;

– *игра на удачу*, где исход игры определяется вероятностью, и не связан со способностями играющих.

Игра с правилами во всей своей полноте (соблюдение формализованных правил, ориентация на выигрыш) складывается у ребенка не сразу, а постепенно, на протяжении всего дошкольного детства. В возрасте 2-4 лет ребенок начинает осваивать действия по правилу, затем, в возрасте 4-5 лет у него появляются представления о выигрыше в рамках игры, построенной на готовых правилах, и в возрасте 6-7 лет ребенок приобретает способность видоизменять правила по предварительной договоренности с другими играющими. Реализация всех указанных этапов возможна только в том случае, если взрослый своевременно будет знакомить ребенка с характерными для дошкольного детства культурными формами игр с правилами. Сначала это должны быть простейшие подвижные игры и игры на ловкость, затем игры на удачу, способствующие ориентации ребенка на выигрыш, и, в завершении дошкольного детства – игры на умственную компетенцию.

<p>Продуктивная деятельность</p>	<p>Подразумеваются репрезентирующие (моделирующие) виды деятельности, доступные дошкольнику. Это рисование, конструирование, лепка, аппликация и различные синтетические, комплексные формы. Во многом, продуктивная деятельность переплетается с сюжетной игрой. Но, в тоже время, продуктивная деятельность имеет существенное отличие от сюжетной игры. Вне зависимости от используемых материалов продуктивные виды деятельности представляют собой созидательную работу, направленную на получение предметно оформленного результата, соответствующего в той или иной степени начальному замыслу, в чем и заключается их развивающий смысл. Основы продуктивного целеполагания закладываются у ребенка в раннем возрасте. В продуктивной деятельности происходит дальнейшее развитие целеполагания и произвольной организации деятельности. Между отдельными целями создания чего-либо появляется осознанная связь. Ребенок делает из конструктора автомобиль, а затем, строит для нее гараж. Появляется интерес к образцам, который поддерживается и развивается за счет способности их воспроизводить. Ребенок начинает объективно оценивать результат своей работы, сравнивать его с мысленным, идеальным результатом и аналогичными продуктами, сделанными другими людьми. В результате, дошкольник готов</p>
----------------------------------	--

	<p>овладевать новыми культурными способами, позволяющими достичь наилучшего результата – правильно держать кисть и карандаш, овладевать новыми приемами их использования. Поначалу, желание овладеть новым навыком целиком опосредовано конечной целью ребенка. Например, желая нарисовать действительно круглое колесо у автомобиля, он будет тренировать так называемые круговые движения. Содержание деятельности условно можно разделить на четыре вида: работа по образцам, работа с незавершенными продуктами, работа по графическим схемам, и работа по словесному описанию цели.</p>
Работа по образцам	<p>Представляет собой работу ребенка по образцам, предложенных ему взрослым. Это могут быть плоскостные изображения, требующие копирования, объемные нерасчлененные образцы, требующие анализа составляющих его элементов.</p>
Работа по графическим схемам	<p>В совместной деятельности взрослый предлагает ребенку различные схемы (чертежи, схемы и др.), по которым тот должен воспроизвести плоскостные изображения или объемные конструкции. Также это могут быть пооперационные схемы различных типов.</p>

<p>Познавательно-исследовательская деятельность</p>	<p>Представляет собой активность, направленную на постижение окружающего мира. К старшему дошкольному возрасту познавательно-исследовательская деятельность начинает носить целенаправленный характер, со своими мотивами и целями. Познавательно-исследовательская деятельность сопровождает игру, продуктивную деятельность, вплетаясь в них в виде ориентировочных действий, опробования возможностей различных материалов, обдумывания и рассуждения об окружающих вещах и явлениях. По мере развития психофизиологических функций ребенка познавательно-исследовательская деятельность становится все сложнее. Развитие восприятия, мышления, речи дает возможность сместиться с изучения непосредственно окружающих его вещей к более отвлеченным предметам. Естественными формами познавательно-исследовательской деятельности дошкольника являются непосредственные действия с предметами и вербальные формы исследования. Дошкольник в познавательно-исследовательской деятельности, не только расширяет свои представления об окружающем, но и овладевает характерными для данной культуры способами упорядочения опыта, что позволяет ему в старшем дошкольном возрасте иметь достаточно целостные представления об окружающем мире.</p>
<p>Экспериментальная деятельность</p>	<p>Направлена на то, чтобы воспитать у дошкольника потребность и интерес к самому процессу познания, не бояться ошибаться, стремиться преодолевать трудности, находить самостоятельный путь решения познавательных задач и желать достижения поставленной цели. Неоценимую помощь в усвоении культурных и научных ценностей и способов познания оказывает знакомство детей с открытиями человечества. Ряд таких открытий становится затем</p>
	<p>предметом специального изучения ученых – математиков, астрономов, географов и других. Детей интересует: как люди научились считать, вычислять, кто придумал цифры, кто изобрел часы, счеты, калькуляторы, компьютер, как составили календарь, появились приборы для измерения тканей, площадей, жидкостей, сыпучих веществ, какие задачи решали в старину. Каждый из этих вопросов составляет «цепочку» рассуждений, бесед, наблюдений. Например, на понятном для детей материале взрослые помогают изготовить действующие модели разных предметов, проследить историю их развития и преобразования. И, конечно, важен не конкретный ответ, а развивающий эффект, достигнутый в результате общения – возникновение познавательного интереса, развитие эвристического мышления, речи, сообразительности, расширение понятийного опыта и самостоятельности</p>

Коллекционирование	<p>Доступно дошкольникам и весьма привлекательно для них. Коллекционирование представляет собой соби́рание однородных предметов: книг, картинок, игрушек, предметов быта целевого назначения, предметов старины или искусства, образцов определенного производства и многое другое. Главное в коллекционировании не только соби́рание большого количества объектов или отыскание редких экземпляров, а их систематизация, а также расширение представлений о коллекционируемых предметах, их авторах, назначении, способах создания, истории «жизни» экспонатов коллекции. Процесс составления и пополнения коллекции, как правило, эмоционален, потому что коллекционированием занимаются тогда, когда им это очень интересно. Используются своеобразные тематики коллекционирования: «Подводный мир», «Народная игрушка», «Быт народов Севера», «Зеленая аптека», «Игрушки бабушек и дедушек» и др. В процессе «соби́рания» и обсуждения коллекции, дети определяют достоинства и недостатки каждого нового экспоната. Наблюдают за развитием человеческой мысли, анализируют, почему необходимо было совершенствовать тот или иной предмет. Находят объяснение выражению, послужившему названием темы. Делятся своими знаниями с родителями и другими детьми, знакомя их с «экспонатами своего музея».</p>
Занятия	<p>Занятия имеют целью не только сообщение и получение детьми знаний, но и организация их поведения, выражающее в умении активно участвовать в совместной деятельности, быть сдержанным, уважать интересы других. В ходе данной образовательной деятельности формируются активность детей, умение слушать, наблюдать, проявлять инициативу. Проведение занятий осуществляется в соответствии с принципами дидактики: доступности, постепенности и последовательности, активности, наглядности в сочетании со словом, индивидуальным подходом к каждому ребенку. Приемы и средства, используемые в процессе занятий: дидактическая игра, пояснение и показ, наблюдения, вопросы, беседа, игровые приемы, упражнение, сюрпризные моменты, проблемные ситуации, продуктивная деятельность и др. Продолжительность занятий для детей 4-ого года жизни – не более 15 минут, для детей 5-ого года жизни – не более 20 минут, для детей 6-го года жизни – не более 25/20 минут, детей 7-го года жизни – не более 30 минут. В середине времени, отведенного на образовательную деятельность, педагоги обязательно проводят физкультминутку.</p> <p>Перерывы между периодами занятиями составляют не менее 10 минут.</p>

Большую роль в развитии детской инициативы является самостоятельная деятельность, которая предполагает свободную деятельность воспитанников в условиях, созданных педагогами (в том числе совместно с детьми).

Самостоятельная деятельность:

- - обеспечивает каждому ребенку возможность выбора деятельности по интересам;
- - позволяет ему взаимодействовать со сверстниками или действовать индивидуально;
-
- - содержит в себе проблемные ситуации и направлена на самостоятельное решение ребенком разнообразных задач; - позволяет на уровне самостоятельности освоить (закрепить, апробировать) материал, изучаемый в совместной деятельности

со взрослым.

Развитию самостоятельности способствует освоение детьми универсальных умений: поставить цель (или принять ее от воспитателя), обдумать путь к ее достижению, осуществить свой замысел, оценить полученный результат с позиции цели. Задача развития данных умений ставится воспитателем в разных видах деятельности. При этом воспитатель использует средства, помогающие дошкольникам планомерно и самостоятельно осуществлять свой замысел: опорные схемы, наглядные модели, пооперационные карты.

Высшей формой самостоятельности детей является творчество. Задача воспитателя — развивать интерес к творчеству. Этому способствуют создание творческих ситуаций в игровой, театральной, художественно-изобразительной деятельности, в ручном труде, словесное творчество. Все это — обязательные элементы образа жизни старших дошкольников в детском саду. Именно в увлекательной творческой деятельности перед дошкольником возникает проблема самостоятельного определения замысла, способов и формы его воплощения.

Модель поддержки детской инициативы при реализации ОПДО

Таблица 21

Характеристика инициативной личности	Характеристика инициативного ребенка	Способы поддержки детской инициативы	Обучающие и воспитывающие воздействия педагога
--------------------------------------	--------------------------------------	--------------------------------------	--

<ul style="list-style-type: none"> – произвольность поведения; – самостоятельность; – саморегуляция; – активность в различных 	<ul style="list-style-type: none"> – ребенок стремится к организации игр, продуктивным видам деятельности, содержательному общению; – умеет выбирать 	<ul style="list-style-type: none"> – применение технологий системнодеятельностного и компетентностного подходов; – применение технологий проблемного обучения; 	<ul style="list-style-type: none"> – доброжелательное отношение к положительной инициативе; – одобрение и поощрение инициативности;
видах деятельности;	деятельность, соответствующую собственному желанию, включаться в разговор, предлагать интересное дело;	<ul style="list-style-type: none"> – создание социальных ситуаций развития; – педагогическое общение, основанное на уважении, понимании, терпимости и упорядоченности деятельности; – создание условий для проявления самостоятельности 	<ul style="list-style-type: none"> – предоставление ребенку возможности действовать самостоятельно; – создание условий для самоутверждения ребенка

Таким образом, можно отметить, что чем выше уровень развития инициативы, тем разнообразнее игровая деятельность, а, следовательно, и динамичнее развитие личности. Инициативный дошкольник стремится к организации игр, продуктивных видов деятельности, содержательного общения. Он умеет выбирать деятельность, соответствующую собственному желанию; включаться в разговор, предлагать интересное дело. В детском возрасте инициативность связана с любознательностью, пытливостью ума, изобретательностью. Инициативное поведение дошкольника проявляется, прежде всего, в том, как он планирует свои действия, ставит перед собой задачи и последовательно решает их. Способность планировать свою деятельность у ребенка развивается постепенно, поэтому для каждого возраста характерны определенные способы поддержки детской инициативы.

Способы поддержки детской инициативы.

Возрастная категория	Приоритетная деятельность для проявления инициативы	Способы поддержки детской инициативы
----------------------	---	--------------------------------------

1-3 года	Исследовательская деятельность с предметами, материалами, веществами; обогащение собственного сенсорного опыта восприятия окружающего мира	<p>предоставлять детям самостоятельность во всем, что не представляет опасности для их жизни и здоровья, помогая им предметами, материалами, веществами; обогащение собственного сенсорного опыта восприятия окружающего мира реализовывать собственные замыслы; отмечать и приветствовать даже самые минимальные успехи детей; не критиковать результаты деятельности ребенка и его самого как личность; формировать у детей привычку самостоятельно находить для себя интересные занятия; приучать свободно пользоваться игрушками и пособиями;</p> <p>знакомить детей с группой, другими помещениями и сотрудниками детского сада, территорией участка с целью повышения самостоятельности;</p> <p>побуждать детей к разнообразным действиям с предметами, направленным на ознакомление с их качествами и свойствами (вкладыши, разборные игрушки, открывание и закрывание, подбор по форме и размеру);</p> <p>поддерживать интерес ребенка к тому, что он рассматривает и наблюдает в разные режимные моменты;</p> <p>устанавливать простые и понятные детям нормы жизни группы, четко исполнять правила поведения всеми детьми;</p> <p>проводить все режимные моменты в эмоционально положительном настроении, избегать ситуации спешки и поторапливания детей;</p> <p>для поддержания инициативы в продуктивной деятельности по указанию ребенка создавать для него изображения или поделку;</p> <p>содержать в доступном месте все игрушки и материалы;</p> <p>поощрять занятия двигательной, игровой, изобразительной, конструктивной деятельностью, выражать одобрение любому результату труда ребенка</p>
----------	--	---

3-4 года	Продуктивная деятельность	<ul style="list-style-type: none"> – создавать условия для реализации собственных планов и замыслов каждого ребенка; – рассказывать детям о из реальных, а также возможных в будущем достижениях; – отмечать и публично поддерживать любые успехи детей; – всемерно поощрять самостоятельность детей и расширять её сферу; – помогать ребенку найти способ реализации собственных поставленных целей; – способствовать стремлению научиться делать что-то и поддерживать радостное ощущение возрастающей умелости; – терпимо относиться к затруднениям ребенка, позволять действовать ему в своем темпе; – не критиковать результаты деятельности детей, а также их самих; – учитывать индивидуальные особенности детей, стремиться найти подход к застенчивым, нерешительным, конфликтным, непопулярным детям; – уважать и ценить каждого ребенка независимо от его достижений, достоинств и недостатков; – создавать в группе положительный психологический микроклимат, в равной мере проявляя любовь и заботу ко всем детям: выражать радость при встрече, использовать ласку и теплое слово для <p>выражения своего отношения к ребенку, проявлять деликатность и тактичность</p>
----------	---------------------------	---

4-5 лет	Познавательная деятельность, игровая деятельность со сверстниками, расширение кругозора	<ul style="list-style-type: none"> – поощрять желание ребенка строить первые собственные умозаключения, внимательно выслушивать все его рассуждения, проявлять уважение к его интеллектуальному труду; – создавать условия и поддерживать театрализованную деятельность детей, их стремление переодеваться («рядиться»); – обеспечить условия для музыкальной импровизации, пения и движений под популярную музыку; – создать в группе возможность, используя мебель и ткани, создавать «дома», укрытия для игр; – негативные оценки можно давать только поступкам ребенка и только «с глаза на глаз», а не на глазах у группы;
		<ul style="list-style-type: none"> – недопустимо диктовать детям, как и во что они должны играть, навязывать им сюжеты игры. Развивающий потенциал игры определяется тем, что это самостоятельная, организуемая самими детьми деятельность; – соблюдать условия участия взрослого в играх детей: дети сами приглашают взрослого в игру или добровольно соглашаются на его участие; сюжет и ход игры, а также роль, которую взрослый будет играть, определяют дети, а не педагог; характер исполнения роли также определяется детьми; – привлекать детей к украшению группы к праздникам, обсуждая разные возможности и предложения; – побуждать детей формировать и выражать собственную эстетическую оценку воспринимаемого, не навязывая им мнения взрослых; – привлекать детей к планированию жизни группы на день

5-6 лет	Коммуникативная деятельность (внеситуативно-личностное общение)	<ul style="list-style-type: none"> – создавать в группе положительный психологический микроклимат, в равной мере проявляя любовь и заботу ко всем детям: выражать радость при встрече, использовать ласку и теплое слово для выражения своего отношения к ребенку; – уважать индивидуальные вкусы и привычки детей; – поощрять желание создавать что-либо по собственному замыслу; – обращать внимание детей на полезность будущего продукта для других или ту радость, которую он доставит кому-то (маме, бабушке, папе, другу); – создавать условия для разнообразной самостоятельной творческой деятельности детей; – при необходимости помогать детям в решении проблем организации игры; – привлекать детей к планированию жизни группы на день и на более отдаленную перспективу; – обсуждать совместные проекты; – создавать условия и выделять время для самостоятельной творческой, познавательной деятельности детей по интересам
---------	--	--

6-7 лет	Информационно-познавательная деятельность (предпосылки учебной деятельности)	<ul style="list-style-type: none"> – вводить адекватную оценку результата деятельности ребенка с одновременным признанием его усилий и указанием возможных путей и способов совершенствования продукта деятельности; – спокойно реагировать на неуспех ребенка и предлагать несколько вариантов исправления работы: повторное исполнение спустя некоторое время, доделывание, совершенствование деталей; – рассказывать детям о своих трудностях, которые испытывали при обучении новым видам деятельности; – создавать ситуации, позволяющие ребенку реализовать свою компетентность, обретая уважение и признание взрослых и сверстников; – обращаться к детям, с просьбой продемонстрировать свои достижения и научить его добиваться таких же результатов сверстников; – поддерживать чувство гордости за свой труд и удовлетворение его результатами; – создавать условия для различной самостоятельной творческой деятельности детей по их интересам и запросам, предоставлять детям на данный вид деятельности определенное время; – при необходимости помогать детям решать проблемы при организации игры; – проводить планирование жизни группы на день, неделю, месяц с учетом интересов детей, стараться реализовывать их пожелания и предложения; – презентовать продукты детского творчества другим детям, родителям, педагогам (концерты, выставки и др.)
---------	--	---

Организация предметно-пространственной среды

РППС рассматривается как часть образовательной среды и фактор, обогащающий развитие детей. РППС ДОУ выступает основой для разнообразной, разносторонне развивающей, содержательной и привлекательной для каждого ребёнка деятельности.

РППС включает организованное пространство (территория ДОУ, групповые комнаты, специализированные, технологические, административные и иные помещения), материалы, оборудование, электронные образовательные ресурсы и средства обучения и воспитания, охраны и укрепления здоровья детей дошкольного возраста, материалы для организации самостоятельной творческой деятельности детей. РППС создает возможности для учёта особенностей, возможностей и интересов детей, коррекции недостатков их развития.

Для успешной реализации Программы в учреждении созданы соответствующие условия построения развивающей предметно-пространственной среды (далее РППС), соответствующие ФГОС дошкольного образования (п.3.3. «Требования к развивающей предметнопространственной среде»).

РППС обеспечивает максимальную реализацию образовательного потенциала пространства ДОУ, группы, а также прилегающей территории, или находящейся на небольшом удалении, приспособленной для реализации ОП ДО (далее - участок), материалов, оборудования и инвентаря для развития детей раннего и дошкольного возраста в соответствии с особенностями каждого возрастного этапа, охраны и укрепления их здоровья, учёта особенностей и коррекции недостатков их развития;

РППС обеспечивает возможность общения и совместной деятельности детей (в том числе детей разного возраста) и взрослых, двигательной активности детей, а также возможности для уединения;

РППС обеспечивает реализацию ОП ДО, с учетом возрастных особенностей детей, национально-культурных, климатических условий, в которых осуществляется образовательная деятельность, а также условий необходимых для детей с ОВЗ;

РППС содержательно-насыщенная, трансформируемая, полифункциональная, вариативна, доступна и безопасна.

Насыщенность РППС должна соответствовать возрастным особенностям и образовательным потребностям детей, содержанию ОП ДО.

Организация образовательного пространства и разнообразие материалов, оборудования и инвентаря (в здании и на участке) обеспечивают:

- игровую, познавательную, исследовательскую и творческую активность всех воспитанников, экспериментирование с доступными детям материалами (в том числе с песком и водой);
- двигательную активность, в том числе развитие крупной и мелкой моторики, участие в подвижных играх и соревнованиях; - эмоциональное благополучие детей во взаимодействии с предметно-пространственным окружением; - возможность самовыражения детей.

Для детей раннего возраста образовательное пространство предоставляет необходимые и достаточные возможности для движения, предметной и игровой деятельности с разными материалами.

Образовательная среда в ДОО обеспечивает наличие необходимых материалов, возможность заниматься разными видами деятельности: живописью, рисунком, игрой на музыкальных инструментах, пением, конструированием, актерским мастерством, танцем, различными видами ремесел, поделками из пластилина, природного и бросового материала. Все групповые помещения оснащены физкультурными уголками, которые стимулируют физическую активность детей, присущее им желание двигаться, познавать, побуждать к подвижным играм. В ходе подвижных игр, в том числе спонтанных, дети имеют возможность использовать игровое и спортивное оборудование. Игровые уличные площадки предоставляют условия для развития крупной моторики. Насыщенность среды предоставляет ребенку возможность для активного исследования и решения задач, содержит современные материалы: игрушки, конструкторы, настольнопечатные и дидактические игры, материалы для формирования сенсорики, игры для развития мелкой моторики, наборы для экспериментирования, атрибуты для сюжетно-ролевых игр, оборудование для интеллектуального развития, игры и пособия для развития речи и пр.

Трансформируемость предполагает возможность изменений предметно-пространственной среды в зависимости от образовательной ситуации, в том числе от меняющихся интересов и возможностей детей.

В группах для детей раннего и младшего возраста в основе замысла детской игры лежит предмет, поэтому педагог каждый раз должен обновлять игровую среду (постройки, игрушки, материалы и др.), чтобы пробудить у малышей любопытство, познавательный интерес, желание ставить и решать игровую задачу. В группах среднего и старшего дошкольного возраста (4-7 лет) замысел основывается на теме игры, поэтому разнообразная полифункциональная предметная среда пробуждает активное воображение детей, и они всякий раз по-новому перестраивают имеющееся игровое пространство, используя гибкие модули, ширмы, занавеси, кубы, стулья. Для мальчиков организованы уголки с автомобилями, самолетами, военной техникой и солдатиками, конструкторами, модулями «Мастерская», «Парковка», «Аэропорт» и др. Для девочек актуальны игры с куклами, детской посудой, мебелью, колясками. Для развития творчества с учетом образовательных возможностей детей группы оборудуются уголки для рисования, лепки, ручного труда, аппликации, конструирования. В зависимости от возраста детей меняется наполняемость атрибутами сюжетно-ролевых игр «Больница», «Супермаркет», «Парикмахерская», «Строители» и пр. Трансформируемость предметно-игровой среды позволяет ребенку взглянуть на игровое пространство с иной точки зрения, проявить активность в обустройстве места игры и предвидеть ее результаты. Игровая среда в ДОО стимулирует детскую активность и постоянно обновляется в соответствии с текущими интересами и инициативой детей. Игровое оборудование легко трансформируется, и дети имеют возможность участвовать в создании и обновлении игровой среды.

Полифункциональность материалов предполагает:

- возможность разнообразного использования различных составляющих предметной среды (детская мебель, мягкие модули и т.д.);

- наличие в ДОУ, или группе полифункциональных (не обладающих жестко закрепленным способом употребления) предметов, в том числе природных материалов, пригодных для использования в разных видах детской активности (в том числе в качестве предметов-заместителей в детской игре).

Вариативность среды в ДОУ предполагает:

- наличие в организации или Группе различных пространств (для игры, конструирования, уединения и пр.), а также разнообразных материалов, игр, игрушек и оборудования, обеспечивающих свободный выбор детей;
- периодическую сменяемость игрового материала, появление новых предметов, стимулирующих игровую, двигательную, познавательную и исследовательскую активность детей.
- Вариативность среды в ДОУ представлена центрами для организации сюжетно- ролевой игры, ряженья и театрализованных игр, настольно-печатных игр, конструирования, в том числе с крупными мягкими конструкциями, изобразительной и музыкальной деятельности, а также книжный уголок, уголок природы, уголок спорта (двигательной активности), центр воды и песка, пространство для уединения, а также наличие разнообразных материалов, игр, игрушек и оборудования, обеспечивающих свободный выбор детей.

Доступность РППС осуществляется:

- доступностью для воспитанников, в том числе детей с ограниченными возможностями здоровья и детей-инвалидов, всех помещений, где осуществляется образовательная деятельность;
- организацией свободного доступа детей, в том числе детей с ограниченными возможностями здоровья, к играм, игрушкам, материалам, пособиям, обеспечивающим все основные виды детской активности; - исправностью и сохранностью материалов и оборудования.

Безопасность РППС предполагает соответствие всех её элементов требованиям по обеспечению надёжности и безопасности их использования.

Мебель, уличное, игровое и учебно-методическое оборудование в ДОУ имеют сертификаты качества, безопасны для детей. Особое внимание уделяется безопасному расположению мебели и созданию игрового пространства: вся мебель крепится к стенам, детская мебель расположена так, чтобы детям было достаточно места для активной деятельности (образовательной, двигательной, игровой, досуговой, творческой и др.). Для детей в доступных местах расположены инструкции, технологические карты, памятки или знаки, напоминающие об аккуратном и безопасном обращении с тем или иным предметом. Педагоги регулярно проводят инструктивные беседы с детьми по соблюдению правил безопасности.

В ДОУ созданы материально-технические условия, обеспечивающие:

Возможность достижения обучающимися планируемых результатов освоения ООП;

Выполнение ДОУ требований санитарно-эпидемиологических правил и гигиенических нормативов, содержащихся в СП 2.4.3648-20, СанПиН 2.3/2.4.3590-20 «Санитарно-эпидемиологические требования к организации общественного питания населения», утвержденных постановлением Главного государственного санитарного врача Российской Федерации от 27 октября 2020 г. №32 (зарегистрировано Министерством юстиции Российской Федерации 11 ноября 2020 г., регистрационный № 60833), действующим до 1 января 2027 года (далее - СанПиН 2.3/2.4.3590-20), СанПиН 1.2.3685-21:

- к условиям размещения организаций, осуществляющих образовательную деятельность;
- оборудованию и содержанию территории;
- помещениям, их оборудованию и содержанию;
- естественному и искусственному освещению помещений;
- отоплению и вентиляции;
- водоснабжению и канализации;
- организации питания;
- медицинскому обеспечению;
- приему детей в организации, осуществляющих образовательную деятельность; - организации режима дня;
- организации физического воспитания;
- личной гигиене персонала;

выполнение ДОУ требований пожарной безопасности и электробезопасности;

выполнение ДОУ требований по охране здоровья обучающихся и охране труда работников ДОУ; возможность для беспрепятственного доступа обучающихся с ОВЗ, в том числе детей-инвалидов к объектам инфраструктуры ДОУ.

Реализация ОП ДО осуществляется в 2-х корпусах по адресам: ул. Ивана Кайдалова 28/2 (1 корпус), ул. Геологическая 19/1(2 корпус).

Все помещения зданий находятся в удовлетворительном состоянии, не требуют капитального ремонта.

Для организации образовательного процесса учреждение располагает необходимым набором площадей, технических помещений, групповых комнат, кабинетов специалистов. Имеются медицинские, процедурные кабинеты и изоляторы в каждом корпусе. Для организации образовательной деятельности имеется 30 групповых помещений, 2 плавательных бассейна, 4 физкультурных и 2 музыкальных зала, кабинеты педагога-психолога, логопедические кабинеты, прогулочные участки с теновыми навесами. На территории учреждения расположена спортивная площадка.

В групповых помещениях созданы условия для разнообразных видов активной деятельности детей: игровой, познавательной, трудовой, творческой. Подбор оборудования и материалов группы определяется особенностями развития детей конкретного возраста и характерными сенситивными периодами. Мебель подобрана по росту детей, промаркирована в соответствии с СанПиН 2.4.1.3049-13, СП 2.4.3648-20. Расположение мебели, игрового и другого оборудования отвечает требованиям техники безопасности, санитарно – гигиеническим нормам, физиологии детей, художественно-эстетическим требованиям, принципам функционального комфорта.

Кабинеты и залы оснащены мебелью, необходимым развивающим, игровым и учебно-методическим оборудованием. Все групповые помещения оснащены мебелью с учетом антропометрических показателей и полифункциональны, что позволяет создавать условия для разных видов детской активности с учетом рационального использования пространства. Столы, стулья, шкафчики для раздевания, вешалки для полотенец и др. установлены по количеству детей в группе. В групповых помещениях имеются уголки и зоны для игровой, конструктивной, художественно-изобразительной, творческой, познавательно- исследовательской и др. деятельности. Физкультурные залы оснащены необходимым спортивным оборудованием и инвентарем для занятий физкультурной деятельностью с детьми. На территории учреждения оборудованы спортивные площадки, беговая дорожка, имеется разнообразное выносное оборудование.

Музыкальные залы имеют необходимое оборудование: музыкальные и шумовые инструменты для детского оркестра, пианино, музыкальный центр, музыкальная приставка с караоке, синтезатор, комплекты детских музыкальных инструментов: группы ударных инструментов, русских народных инструментов, металлофоны и ксилофоны, треугольники, наборы диатонических колокольчиков и др.

Кабинеты учителя-логопеда оборудованы раковиной, специализированными логопедическими партами, зеркалом с подсветкой, магнитной доской, оснащены интерактивным оборудованием. Имеется разнообразный дидактический материал по развитию и коррекции речи, познавательных процессов, мелкой моторики. Приобретены пособия и логопедические тетради для закрепления правильного произношения звуков, комплект дидактических пособий и стимульного материала для проведения логопедического обследования.

Кабинеты педагога-психолога оснащены необходимым оборудованием и пособиями для сохранения и укрепления психологического здоровья, включает зону социально-эмоционального развития, песочной терапии, коррекционно-развивающих игр и др. В ассортименте имеются игровые наборы «Дары Фребеля» для развития сенсорных и познавательных способностей, коммуникативных навыков, эмоционально-волевой сферы.

На территории ДООУ имеется фонд деревьев, кустарников, созданы условия для выращивания и ухода за растениями, проведения наблюдений, бесед; специальные площадки с линиями разметки, выносными, стационарными знаками и атрибутами для ознакомления дошкольников с правилами дорожного движения. Зона игровой территории включает спортивную и групповые игровые площадки для активной физической деятельности каждой возрастной группы. Игровые площадки оснащены стационарным игровым и спортивным оборудованием, обеспечивающим безопасность, согласно инструкции предприятия- изготовителя. На каждой игровой площадке имеются

просторные теневые навесы, малые архитектурные формы, песочницы. Все песочницы оборудованы крышками, ежегодно в весенний период проводится полная смена песка, производится экспертиза ввозимого песка.

Технические средства реализации ОП ДО

Таблица 15

Наименование единицы	Количество единиц	Образовательная область	Образовательные задачи
Мультимедийный комплекс	2	Художественно-эстетическое развитие	Знакомство, развитие, обогащение и расширение знаний и представлений о предметах и явлениях окружающего мира. Воспитание нравственно-эстетических чувств в общении: в быту, играх
Интерактивная доска	17	Познавательное развитие, социально-коммуникативное развитие, речевое развитие	Знакомство, развитие, обогащение и расширение знаний и представлений о предметах и явлениях окружающего мира. Повышение познавательной активности у детей с ОВЗ. Сенсомоторное развитие воспитанников с нарушением зрения
Интерактивный стол	19	Познавательное развитие, социально-коммуникативное развитие, речевое развитие	Знакомство, развитие, обогащение и расширение знаний и представлений о предметах и явлениях окружающего мира. Повышение познавательной активности у детей с ОВЗ. Сенсомоторное развитие воспитанников с нарушением зрения.
		Познавательное развитие, социально-коммуникативное развитие, речевое развитие	Формирование высших психических процессов и коммуникативной деятельности. Психоэмоциональная разгрузка.
		Познавательное развитие, социально-коммуникативное развитие, речевое развитие	Повышение познавательной активности. Знакомство, развитие, обогащение и расширение знаний и представлений о предметах и явлениях. Развитие навыков и умений индивидуальной и групповой работы, мелкой моторики.
Интерактивная доска	12	Познавательное развитие, социально-коммуникативное развитие, речевое развитие	Знакомство, развитие, обогащение и расширение знаний и представлений о предметах и явлениях окружающего мира. Повышение познавательной активности у детей с ОВЗ. Сенсомоторное развитие воспитанников с нарушением зрения

Интерактивный стол	14	Познавательное развитие, социально-коммуникативное развитие, речевое развитие	Знакомство, развитие, обогащение и расширение знаний и представлений о предметах и явлениях окружающего мира. Повышение познавательной активности у детей с ОВЗ. Сенсомоторное развитие воспитанников с нарушением зрения.
		Познавательное развитие, социально-коммуникативное развитие, речевое развитие	Формирование высших психических процессов и коммуникативной деятельности. Психоэмоциональная разгрузка.
		Познавательное развитие, социально-коммуникативное развитие, речевое развитие	Повышение познавательной активности. Знакомство, развитие, обогащение и расширение знаний и представлений о предметах и явлениях. Развитие навыков и умений индивидуальной и групповой работы, мелкой моторики.
Интерактивная песочница	9	Познавательное развитие, социально-коммуникативное развитие, речевое развитие, физическое развитие, художественно-эстетическое развитие	Развитие игровой, познавательно-исследовательской (в том числе для детского экспериментирования) и художественноэстетической деятельности. Развитие мелкой моторики. Снятие психоэмоциональной нагрузки.
Набор для организации проектной деятельности детей «Енотик»	2	Социально-коммуникативное развитие, познавательное развитие, речевое развитие, физическое развитие, художественно-эстетическое развитие	Развитие игровой, познавательно-исследовательской (в том числе для детского экспериментирования) и художественноэстетической деятельности. Развитие мелкой моторики. Снятие психоэмоциональной нагрузки.

Все технические средства обучения, имеющиеся в дошкольном учреждении, соответствуют санитарно-гигиеническим нормам и требованиям, техническое оборудование имеет все необходимые документы и сертификаты качества и используются в соответствии с принципом необходимости и достаточности для организации образовательной работы.

Социальное партнерство

Реализация воспитательного потенциала социального партнерства предусматривает взаимодействие ДОО с организациями образовательного, социального и других направленностей в целях образования и воспитания воспитанников учреждения. ДОО является постоянным участником муниципальных, региональных акций разной направленности:

Патриотической - “Сладкое письмо солдату”

По безопасности жизнедеятельности (ПДД, ПБ): “Внимание - пешеход”, “Удерживающее кресло” и др. Оздоровительной - “Бирюзовая ленточка”

Социальной - “Белая ромашка”

Экологической - “Спаси дерево”, “Сдай пакет”, “Зелёное золото Югры”, “Зимняя кладовая”

Педагоги, родители и воспитанники ДОО активно участвуют в региональных и муниципальных конкурсах творческих и физкультурной направленности. познавательных и конструктивных: “Звёздная капель”, “Губернаторские соревнования”, “Юные знатоки Олимпизма”, “Солнце для всех”, “Театральная весна”, “пасхальное яйцо” и др.

3. Организационный раздел

3.1. Кадровое обеспечение

Реализацию Программы обеспечивают педагогические работники, квалификационные характеристики которых установлены в Едином квалификационном справочнике должностей руководителей, специалистов и служащих (раздел «Квалификационные характеристики должностей работников образования»), утвержденном приказом Министерства здравоохранения и социального развития Российской Федерации от 26 августа 2010 г., № 761н (зарегистрирован Министерством юстиции Российской Федерации 6 октября 2010 г., регистрационный № 18638), с изменениями, внесенными приказом Министерства образования и науки Российской Федерации «Об утверждении федерального государственного образовательного стандарта дошкольного образования» от 17 октября 2013 г., № 1155

(зарегистрирован Министерством юстиции Российской Федерации 14 ноября 2013 г., регистрационный № 30384). Право на занятие педагогической деятельностью имеют лица, имеющие среднее профессиональное или высшее образование и отвечающие квалификационным требованиям, указанным в квалификационных справочниках, и (или) профессиональным стандартам. (Федеральный закон от 29.12.2012 г. № 273-ФЗ «Об образовании в Российской Федерации», глава 5, статья 46). Педагогический работник – физическое лицо, которое состоит в трудовых, служебных отношениях с организацией, осуществляющей образовательную деятельность, и выполняет обязанности по обучению, воспитанию обучающихся и (или) организации образовательной деятельности (Федеральный закон от 29.12.2012 г. № 273-ФЗ «Об образовании в Российской Федерации», ст. 2, п. 21.). Уровень квалификации руководящих и педагогических работников ДОУ, реализующей Программу, для каждой занимаемой должности соответствует квалификационным характеристикам по соответствующей должности и квалификационной категории.

ДОУ полностью укомплектовано квалифицированными кадрами, в т. ч. руководящими, педагогическими, учебно-вспомогательными, административно хозяйственными работниками. Согласно Единому квалификационному справочнику должностей руководителей, специалистов и служащих: – к педагогическим работникам относятся такие специалисты, как воспитатель (включая старшего), учитель - логопед, педагог – психолог, социальный педагог, музыкальный руководитель, – к учебно-вспомогательному персоналу относятся такие специалисты, как помощник воспитателя. Программа предоставляет право ДОУ самостоятельно определять потребность в педагогических работниках и формировать штатное расписание по своему усмотрению, исходя из особенностей реализуемых образовательных программ дошкольного образования, контекста их реализации и потребностей. Согласно ст. 13 п. 1. Федерального закона «Об образовании в Российской Федерации» Организация вправе реализовывать Программу как самостоятельно, так и посредством сетевых форм реализации. Следовательно, в реализации Программы может быть задействован кадровый состав других организаций, участвующих в сетевом взаимодействии с ДОУ.

Реализация Программы осуществляется: 1) педагогическими работниками в течение всего времени пребывания воспитанников в ДОУ; 2) учебно-вспомогательными работниками в группе в течение всего времени пребывания воспитанников в ДОУ; Каждая группа непрерывно сопровождается одним учебно-вспомогательным работником. 3) иными педагогическими работниками, вне зависимости от продолжительности пребывания воспитанников в ДОУ.

Соответствующие должности иных педагогических работников устанавливаются ДОУ самостоятельно в зависимости от содержания Программы. Реализация Программы требует от ДОУ осуществления управления, ведения бухгалтерского учета, финансово-хозяйственной и хозяйственной деятельности, организации необходимого медицинского обслуживания. Для решения этих задач руководитель ДОУ заключает договора гражданско-правового характера и совершает иные действия в рамках своих полномочий. Для работы в группах для детей с ограниченными возможностями здоровья предусмотрены должности учителей-логопедов, имеющих

соответствующую квалификацию для работы в соответствии со спецификой ограничения здоровья детей, из расчета одной должности на группу детей.

В целях эффективной реализации Программы в ДООУ созданы условия для профессионального развития педагогических и руководящих кадров, в т. ч. их дополнительного профессионального образования, обеспечивается консультативная поддержка руководящих и педагогических работников по вопросам образования детей, в том числе реализации программ дополнительного образования, адаптивных коррекционно-развивающих программ и программ инклюзивного образования дошкольников. В ДООУ осуществляется организационно-методическое сопровождение процесса реализации Программы.

3.2. Нормативно-методическое обеспечение

При разработке Рабочей программы воспитания Детский сад руководствуется следующими нормативными правовыми актами:

- Конституция Российской Федерации (принята всенародным голосованием 12 декабря 1993 года с изменениями, одобренными в ходе общероссийского голосования 1 июля 2020 года);
- Указ Президента Российской Федерации от 7 мая 2018 г. № 204 «О национальных целях и стратегических задачах развития Российской Федерации на период до 2024 года»;
- Указ Президента Российской Федерации от 21 июля 2020 г. № 474 «О национальных целях развития Российской Федерации на период до 2030 года»;
- Федеральный Закон от 29 декабря .2012 г. № 273-ФЗ «Об образовании в Российской Федерации»;
- Федеральный закон от 31 июля 2020 г. № 304–ФЗ «О внесении изменений в Федеральный закон «Об образовании в Российской Федерации» по вопросам воспитания обучающихся»;
- распоряжение Правительства Российской Федерации от 29 мая 2015 г. № 996-р “Об утверждении Стратегии развития воспитания в Российской Федерации на период до 2025 года”;

- распоряжение Правительства Российской Федерации от 12 ноября 2020 г. № 2945-р об утверждении Плана мероприятий по реализации в 2021–2025 годах Стратегии развития воспитания в Российской Федерации на период до 2025 года;
- приказ Министерства образования и науки Российской Федерации от 17 октября 2013 г. № 1155 «Об утверждении федерального государственного образовательного стандарта дошкольного образования» (зарегистрировано в Минюсте России 14 ноября 2013 г, регистрационный № 30384).
- приказ Министерства просвещения России от 22.11.2022 № 1028 “Об утверждении федеральной образовательной программы дошкольного образования”(зарегистрировано в Минюсте России 28 декабря 2022 г, регистрационный № 71847).

При разработке рабочей программы воспитания учитываются ключевые идеи Концепции духовно-нравственного развития и воспитания личности гражданина России¹:

- воспитание и развитие личности гражданина России является общим делом;
- двойственная природа процесса социализации человека, многофакторность и сложность воспитания, развития личности и социально-профессионального самоопределения в сетевом мире;
- непрерывность и преемственность процесса воспитания и развития личности;
- направленность результатов воспитания и развития личности в будущее;
- воспитание человека в процессе деятельности;
- единство и целостность процесса воспитания и развития личности;

¹ Данилюк А.Я., Кондаков А.М., Тишков В.А. Концепция духовно-нравственного развития и воспитания личности гражданина России / Серия «Стандарты второго поколения».- м.: Просвещение, 2009

– центральная роль развития личности в процессе образования;

– контекстный характер процесса воспитания, единство ценностно-смыслового пространства воспитания и развития личности.

При разработке Рабочей программы воспитания и реализации воспитательной составляющей образовательного процесса в Детском саду коллектив Детского сада учитывает основные компоненты воспитания:

- содержательный или знаниевый компонент предусматривает развитие кругозора ребенка и системы знаний об окружающем мире, основных закономерностях взаимодействия с социумом и миром природы (о культуре народа, его традициях, народном творчестве; о природе родного края и страны и деятельности человека в природе; об истории страны, отраженной в названиях улиц, памятниках; о символике родного города и страны (герб, гимн, флаг), о правилах взаимодействия человека и социума и т.д.)
- эмоционально-побудительный компонент включает развитие эмоциональной сферы ребенка и воспитание эмоционально-положительного отношения к окружающему миру (любви и чувства привязанности к родной семье и дому; интереса к жизни родного города и страны; гордости за достижения своей страны; уважения к культуре и традициям народа, к историческому прошлому; восхищения народным творчеством; любви к родной природе, к родному языку; уважения к человеку-труженику и желания принимать посильное участие в труде)
- деятельностный компонент предусматривает отражение знаний и эмоционально-положительного отношения к окружающему миру в деятельности ребенка – игровой, трудовой, продуктивной, поисково-познавательной, проектной и других видах деятельности. Методической основой реализации воспитательного процесса являются образовательная программа дошкольного образования «От рождения до школы» / Под ред. Н. Е. Вераксы, Т. С. Комаровой, Э. М. Дорофеевой и парциальная программа «Истоки. Воспитание на социокультурном опыте», авторы – профессор И. А. Кузьмин и профессор А. В. Камкин.

3.3. Требования к условиям работы с особыми категориями детей.

В дошкольном возрасте воспитание, образование и развитие – это единый процесс.

Инклюзия (дословно – «включение») – это готовность образовательной системы принять любого ребенка независимо от его индивидуальных особенностей (психофизиологических, социальных, психологических, этнокультурных, национальных, религиозных и др.) и обеспечить ему оптимальную социальную ситуацию развития.

Инклюзия является ценностной основой уклада ДОО и основанием для проектирования воспитывающих сред, деятельности и событий.

На уровне уклада ДОО инклюзивное образование – это идеальная норма для воспитания, реализующая такие социокультурные ценности, как забота, принятие, взаимоуважение, взаимопомощь, совместность, сопричастность, социальная ответственность. Эти ценности должны разделяться всеми участниками образовательных отношений в ДОО.

На уровне воспитывающих сред:

- ✓ предметно-пространственная среда строится как максимально доступная для детей с ОВЗ и/или инвалидностью;
- ✓ событийная среда ДОО обеспечивает возможность включения каждого ребенка в различные формы жизни детского сообщества;
- ✓ рукотворная среда обеспечивает возможность демонстрации уникальности достижений каждого ребенка.

На уровне общности: формируются условия освоения социальных ролей, ответственности и самостоятельности, сопричастности к реализации целей и смыслов сообщества, приобретается опыт развития отношений между детьми, родителями, воспитателями. Детская и детско-взрослая общность в инклюзивном образовании развивается на принципах заботы, взаимоуважения и сотрудничества в совместной деятельности.

На уровне деятельности: педагогическое проектирование совместной деятельности в разновозрастных группах, в малых группах детей, в детско-родительских группах обеспечивает условия освоения доступных навыков, формирует опыт работы в команде, развивает активность и ответственность каждого ребенка в социальной ситуации его развития.

На уровне событий: проектирование педагогами ритмов жизни, праздников и общих дел с учетом специфики социальной и культурной ситуации развития каждого ребенка обеспечивает возможность участия каждого в жизни и событиях группы, формирует личностный опыт, развивает самооценку и уверенность ребенка в своих силах. Событийная организация должна обеспечить переживание ребенком опыта самостоятельности, счастья и свободы в коллективе детей и взрослых.

Основными принципами реализации рабочей программы воспитания в ДОО, реализующих инклюзивное образование, являются:

- ✓ принцип полноценного проживания ребенком всех этапов детства (младенческого, раннего и дошкольного возраста), обогащение (амплификация) детского развития;
- ✓ принцип построения воспитательной деятельности с учетом индивидуальных особенностей каждого ребенка, при котором сам ребенок становится активным субъектом воспитания;
- ✓ принцип содействия и сотрудничества детей и взрослых, признания ребенка полноценным участником (субъектом) образовательных отношений;
- ✓ принцип формирования и поддержки инициативы детей в различных видах детской деятельности;

✓ принцип активного привлечения ближайшего социального окружения к воспитанию ребенка. Задачами воспитания детей с ОВЗ и/или инвалидностью в условиях ДООУ являются:

✓ формирование общей культуры личности детей, развитие их социальных, нравственных, эстетических, интеллектуальных, физических качеств, инициативности, самостоятельности и ответственности ребенка;

✓ формирование доброжелательного отношения к детям с ОВЗ и/или инвалидностью и их семьям со стороны всех участников образовательных отношений;

✓ обеспечение психолого-педагогической поддержки семье ребенка с особенностями в развитии и содействие повышению уровня педагогической компетентности родителей;

✓ налаживание эмоционально-положительного взаимодействия детей с окружающими, в целях их успешной адаптации и интеграции в общество;

✓ взаимодействие с семьей для обеспечения полноценного развития детей с ОВЗ и/или инвалидностью;

✓ охрана и укрепление физического и психического здоровья детей, в том числе их эмоционального благополучия;

✓ объединение обучения и воспитания в целостный образовательный процесс на основе духовно-нравственных и социокультурных ценностей и принятых в обществе правил и норм поведения в интересах человека, семьи, общества.

4.Организационный раздел

4.1. Психолого-педагогические условия реализации ОП ДООУ Успешная реализация Программы обеспечивается следующими психологопедагогическими условиями:

1) признание детства как уникального периода в становлении человека, понимание неповторимости личности каждого ребёнка, принятие воспитанника таким, какой он есть, со всеми его индивидуальными проявлениями; проявление уважения к развивающейся личности, как высшей ценности, поддержка уверенности в собственных возможностях и способностях у каждого воспитанника;

2) решение образовательных задач с использованием как новых форм организации процесса образования (проектная деятельность, образовательная ситуация, образовательное событие, обогащенные игры детей в центрах активности, проблемно-обучающие ситуации в рамках интеграции образовательных областей и другое), так и традиционных (фронтальные, подгрупповые, индивидуальные занятия. При этом занятие рассматривается как дело, занимательное и интересное детям, развивающее их; деятельность, направленная на освоение детьми одной или нескольких образовательных областей, или их интеграцию с использованием разнообразных педагогически обоснованных форм и методов работы, выбор которых осуществляется педагогом;

- 3) обеспечение преемственности содержания и форм организации образовательного процесса в ДОО, в том числе дошкольного и начального общего уровней образования (опора на опыт детей, накопленный на предыдущих этапах развития, изменение форм и методов образовательной работы, ориентация на стратегический приоритет непрерывного образования - формирование умения учиться);
- 4) учёт специфики возрастного и индивидуального психофизического развития обучающихся (использование форм и методов, соответствующих возрастным особенностям детей; видов деятельности, специфических для каждого возрастного периода, социальной ситуации развития);
- 5) создание развивающей и эмоционально комфортной для ребёнка образовательной среды, способствующей эмоционально-ценностному, социально-личностному, познавательному, эстетическому развитию ребёнка и сохранению его индивидуальности, в которой ребёнок реализует право на свободу выбора деятельности, партнера, средств и прочее;
- 6) построение образовательной деятельности на основе взаимодействия взрослых с детьми, ориентированного на интересы и возможности каждого ребёнка и учитывающего социальную ситуацию его развития;
- 7) индивидуализация образования (в том числе поддержка ребёнка, построение его образовательной траектории) и оптимизация работы с группой детей, основанные на результатах педагогической диагностики (мониторинга);
- 8) оказание ранней коррекционной помощи детям с особыми образовательными потребностями, в том числе с ограниченными возможностями здоровья на основе специальных психолого-педагогических подходов, методов, способов общения и условий, способствующих получению дошкольного образования, социальному развитию этих детей, в том числе посредством организации инклюзивного образования;
- 9) совершенствование образовательной работы на основе результатов выявления запросов родительского и профессионального сообщества;
- 10) психологическая, педагогическая и методическая помощь и поддержка, консультирование родителей (законных представителей) в вопросах обучения, воспитания и развития детей, охраны и укрепления их здоровья;
- 11) вовлечение родителей (законных представителей) в процесс реализации образовательной программы и построение отношений сотрудничества в соответствии с образовательными потребностями и возможностями семьи обучающихся;
- 12) формирование и развитие профессиональной компетентности педагогов, психолого-педагогического просвещения родителей (законных представителей) обучающихся;
- 13) непрерывное психолого-педагогическое сопровождение участников образовательных отношений в процессе реализации Программы, обеспечение вариативности его содержания, направлений и форм, согласно запросам родительского и профессионального сообществ;
- 14) взаимодействие с различными социальными институтами (сферы образования, культуры, физкультуры и спорта, другими социально-воспитательными субъектами открытой образовательной системы), использование форм и методов взаимодействия, востребованных современной педагогической практикой и семьей, участие всех сторон взаимодействия в совместной социально значимой деятельности;
- 15) использование широких возможностей социальной среды, социума как дополнительного средства развития личности, совершенствования процесса её социализации;

16) предоставление информации о Программе семье, заинтересованным лицам, вовлеченным в образовательную деятельность, а также широкой общественности;

17) обеспечение возможностей для обсуждения Программы, поиска, использования материалов, обеспечивающих её реализацию, в том числе в информационной среде.

4.2. Особенности организации развивающей предметно-пространственной среды ДОО

Развивающая предметно-пространственная среда (далее РППС), МБДОУ детский сад № 33 «Аленький цветочек» рассматривается как часть образовательной среды и фактор, обогащающий развитие детей. И выступает основой для разнообразной, разносторонне развивающей, содержательной и привлекательной для каждого ребёнка деятельности.

Развивающая предметно-пространственная среда отражает федеральную, региональную специфику и включает организованное пространство (территория ДОО, групповые помещения, специализированные, технологические, административные и иные помещения), материалы, оборудование, электронные образовательные ресурсы и средства обучения и воспитания, охраны и укрепления здоровья детей дошкольного возраста, материалы для организации самостоятельной творческой деятельности детей. РППС создает возможности для учёта особенностей, возможностей и интересов детей, коррекции недостатков их развития.

Развивающая предметно-пространственная среда учреждения создана как единое пространство, все компоненты которого, как в помещении, так и вне его, согласуются между собой по содержанию, масштабу, художественному решению.

РППС отражает ценности, на которых строится Рабочая программа воспитания, способствует их принятию и раскрытию ребенком. При проектировании развивающая предметно-пространственная среда учитывались:

- местные этнопсихологические, социокультурные, культурно-исторические и природно-климатические условия, в которых находится ДОО;
- возраст, уровень развития детей и особенности их деятельности, содержание образования;
- задачи образовательной программы для разных возрастных групп;
- возможности и потребности участников образовательной деятельности (детей и их семей, педагогов и других сотрудников ДОО, участников сетевого взаимодействия и других участников образовательной деятельности).

Развивающая предметно-пространственная среда МБДОУ № 33 «Аленький цветочек» соответствует: требованиям ФГОС ДО; федеральной образовательной программе дошкольного образования; материально-техническим и медико-социальным условиям пребывания детей в ДОО; возрастным особенностям детей; воспитывающему характеру образования детей; требованиям безопасности и надежности.

Развивающая предметно-пространственная среда МБДОУ обеспечивает целостность образовательного процесса и включает всё необходимое для реализации содержания каждого из направлений развития детей (согласно ФГОС ДО) и создает возможность реализации разных видов индивидуальной и коллективной деятельности: игровой, коммуникативной, познавательно-исследовательской, двигательной, продуктивной и прочее, в соответствии с потребностями каждого возрастного этапа детей, охраны и укрепления их здоровья, возможностями

учёта особенностей и коррекции недостатков их развития. В соответствии с ФГОС ДО развивающая предметно-пространственная среда МБДОУ детский сад № 33 «Аленький цветочек»» содержательно насыщенная; трансформируемая; полифункциональная; доступная; безопасная. Развивающая предметно-пространственная среда организована в виде мобильных центров детской активности:

В группах раннего возраста:

- центр двигательной активности для развития основных движений детей;
- центр сенсорики и конструирования для организации предметной деятельности и игры с составными и динамическими игрушками, освоения детьми сенсорных эталонов формы, цвета, размера;
- центр для организации предметных и предметно манипуляторных игр, совместных играх со сверстниками под руководством взрослого;
- центр творчества и продуктивной деятельности для развития восприятия смысла музыки, поддержки интереса к рисованию и лепке, становлению первых навыков продуктивной деятельности, освоения возможностей разнообразных изобразительных средств;
- центр познания и коммуникации (книжный уголок), восприятия смысла сказок, стихов, рассматривания картинок;
- центр экспериментирования и труда для организации экспериментальной деятельности с материалами и веществами (песок, вода, тесто и др.), развития навыков самообслуживания и становления действий с бытовыми предметами орудиями (ложка, совок, лопатка и пр.).

В группах для детей дошкольного возраста (от 3 до 7 лет) предусматривается следующий комплекс центров детской активности:

- спортивный центр (ориентирован на организацию игр средней и малой подвижности в групповых помещениях, средней и интенсивной подвижности, спортивных игр в физкультурном и музыкальном залах, интенсивной подвижности и спортивных игр на групповых участках, спортивной площадке, всей территории детского сада);
- центр безопасности, позволяющий организовать образовательный процесс для развития у детей навыков безопасности жизнедеятельности;
- игровой центр, содержащий оборудование для организации игровой деятельности, сюжетно-ролевых детских игр, предметы заместители и т.д.;
- центр познания и коммуникации детей, содержащий разнообразный дидактический материал и развивающие игрушки, а также демонстрационные материалы для формирования элементарных математических навыков и логических операций, расширение кругозора детей и их знаний об окружающем мире во взаимодействии детей со взрослыми и сверстниками, организации наблюдения и труда, игровое оборудование, демонстрационные материалы и дидактические пособия которого способствуют реализации поисково-экспериментальной и трудовой деятельности детей;
- литературный центр, содержащий художественную и познавательную литературу для детей, обеспечивающую их духовно-нравственное и этико-эстетическое воспитание, формирование общей культуры, освоение разных жанров художественной литературы, воспитание любви и интереса к художественному слову, удовлетворение познавательных потребностей в интеграции содержания всех образовательных областей;
- центр театрализации и музицирования, оборудование которого позволяет организовать музыкальную и театрализованную деятельность детей;
- центр уединения предназначен для снятия психоэмоционального напряжения воспитанников;

• центр творчества детей, предназначенный для реализации продуктивной деятельности детей (рисование, лепка, аппликация, художественный труд и конструирование)

1). Развивающая предметно-пространственная среда обеспечивает условия для эмоционального благополучия детей и комфортной работы педагогических и учебно-вспомогательных сотрудников.

В МБДОУ созданы условия для информатизации образовательного процесса. Для этого в групповых и других помещениях имеется в наличии оборудование для использования информационно-коммуникационных технологий в образовательном процессе. В оснащении развивающей предметно-пространственной среды используются элементы цифровой образовательной среды, интерактивные площадки как пространство сотрудничества и творческой самореализации ребёнка и взрослого (роботизированные и технические игрушки, учебнометодические наборы «Енотик» для проектной деятельности и другое).

Для детей с ОВЗ в МБДОУ имеется специально приспособленная мебель, позволяющая заниматься разными видами деятельности, общаться и играть со сверстниками. Все технические средства обучения, имеющиеся в дошкольном учреждении, соответствуют санитарногигиеническим нормам и требованиям, техническое оборудование имеет все необходимые документы и сертификаты качества и используются в соответствии с принципом необходимости и достаточности для организации образовательной работы.

4.3. Материально-техническое обеспечение ОПДО ДОУ, обеспеченность методическими материалами и средствами обучения по ОПДО ДОУ
В учреждении созданы материально-технические условия, обеспечивающие:

1) возможность достижения обучающимися планируемых результатов освоения программы;

2) выполнение ДОУ требований санитарно-эпидемиологических правил и гигиенических нормативов, содержащихся в СП 2.4.3648-20, СанПиН 2.3/2.4.3590-20 «Санитарно-эпидемиологические требования к организации общественного питания населения», утверждённых постановлением Главного государственного санитарного врача Российской Федерации от 27 октября 2020 г. №32 (зарегистрировано Министерством юстиции Российской Федерации 11 ноября 2020 г., регистрационный № 60833), действующим до 1 января 2027 года (далее - СанПиН 2.3/2.4.3590-20), СанПиН 1.2.3685-21: - к условиям размещения организаций, осуществляющих образовательную деятельность; - оборудованию и содержанию территории; - помещениям, их оборудованию и содержанию; - естественному и искусственному освещению помещений;

- отоплению и вентиляции; - водоснабжению и канализации; - организации питания; - медицинскому обеспечению; - приему детей в организации, осуществляющих образовательную деятельность; - организации режима дня; - организации физического воспитания; - личной гигиене персонала;

3) выполнение ДОУ требований пожарной безопасности и электробезопасности;

4) выполнение ДОУ требований по охране здоровья обучающихся и охране труда работников ДОУ;

5) возможность для беспрепятственного доступа обучающихся с ОВЗ, в том числе детей-инвалидов к объектам инфраструктуры ДОУ.

В ДОУ созданы необходимые условия для реализации ОП ДО. Реализация ОП ДО осуществляется в 2-х корпусах по адресам: ул. Наб.Ивана Кайдалова 28/2 (1 корпус), ул. Геологическая 19/1 (2 корпус). Все помещения зданий находятся в удовлетворительном состоянии, не

требуют капитального ремонта. Для организации образовательного процесса учреждение располагает необходимым набором площадей, технических помещений, групповых комнат, кабинетов специалистов. Имеются медицинские, процедурные кабинеты и изоляторы в каждом корпусе. Для организации образовательной деятельности имеется 31 групповое помещение, 1 плавательный бассейн, 4 физкультурных и 2 музыкальных зала, кабинеты педагога-психолога, логопедические кабинеты, прогулочные участки с теньевыми навесами. На территории учреждения расположена спортивная площадка. В групповых помещениях созданы условия для разнообразных видов активной деятельности детей: игровой, познавательной, трудовой, творческой. Подбор оборудования и материалов группы определяется особенностями развития детей конкретного возраста и характерными сенситивными периодами. Мебель подобрана по росту детей, промаркирована в соответствии с СанПиНом 2.4.1.3049-13, СП 2.4.3648-20. Расположение мебели, игрового и другого оборудования отвечает требованиям техники безопасности, санитарно – гигиеническим нормам, физиологии детей, художественно-эстетическим требованиям, принципам функционального комфорта.

Кабинеты и залы оснащены мебелью, необходимым развивающим, игровым и учебно-методическим оборудованием. Все групповые помещения оснащены мебелью с учетом антропометрических показателей и полифункциональны, что позволяет создавать условия для разных видов детской активности с учетом рационального использования пространства. Столы, стулья, шкафчики для раздевания, вешалки для полотенец и др. установлены по количеству детей в группе.

В групповых помещениях имеются уголки и зоны для игровой, конструктивной, художественно-изобразительной, творческой, познавательно- исследовательской и др. деятельности. Физкультурные залы оснащены необходимым спортивным оборудованием и инвентарем для занятий физкультурной деятельностью с детьми. На территории учреждения оборудованы спортивные площадки, беговая дорожка, имеется разнообразное выносное оборудование.

Музыкальные залы имеют необходимое оборудование: музыкальные и шумовые инструменты для детского оркестра, пианино, музыкальный центр, музыкальная приставка с караоке, синтезатор, комплекты детских музыкальных инструментов: группы ударных инструментов, русских народных инструментов, металлофоны и ксилофоны, треугольники, наборы диатонических колокольчиков и др.

Кабинеты учителя-логопеда оборудованы раковиной, специализированными логопедическими партами, зеркалом с подсветкой, магнитной доской, оснащены интерактивным оборудованием. Имеется разнообразный дидактический материал по развитию и коррекции речи, познавательных процессов, мелкой моторики. Приобретены пособия и логопедические тетради для закрепления правильного произношения звуков, комплект дидактических пособий и стимульного материала для проведения логопедического обследования. Кабинеты педагога-психолога оснащены необходимым оборудованием и пособиями для сохранения и укрепления психологического здоровья, включает зону социально-эмоционального развития, песочной терапии, коррекционно-развивающих игр и др.

В ассортименте имеются игровые наборы «Дары Фребеля» для развития сенсорных и познавательных способностей, коммуникативных навыков, эмоционально-волевой сферы. При создании материально-технических условий для детей с ОВЗ в учреждении учитывались особенности их физического и психического развития. На территории ДООУ имеется фонд деревьев, кустарников, созданы условия для выращивания и ухода за растениями, проведения наблюдений, бесед; специальные площадки с линиями разметки, выносными, стационарными

знаками и атрибутами для ознакомления дошкольников с правилами дорожного движения. Зона игровой территории включает спортивную и групповые игровые площадки для активной физической деятельности каждой возрастной группы.

Игровые площадки оснащены стационарным игровым и спортивным оборудованием, обеспечивающим безопасность, согласно инструкции предприятия-изготовителя. На каждой игровой площадке имеются просторные тентовые навесы, малые архитектурные формы, песочницы. Все песочницы оборудованы крышками, ежегодно в весенний период производится полная смена песка, производится экспертиза завозимого песка.

Материально-технические условия реализации ОПДО ДОУ соответствуют:

- требованиям, определяемым в соответствии с санитарно-эпидемиологическими правилами и нормативами;
- требованиям, определяемым в соответствии с правилами пожарной безопасности.

Учебно-методический комплект реализации ОПДО ДОУ, а так же примерный перечень литературных, музыкальных, художественных, анимационных произведений для реализации ООП ДО представлен в Приложениях № к ОПДО. Подробное описание средств обучения по ООП ДО в соответствии с направлениями развития воспитанников, их возрастными особенностями представлено в перечне игрового и учебнометодического оборудования, который ежегодно разрабатывается и утверждается приказом заведующего.

4.4. Кадровые условия реализации ОПДО ДОУ

Требования к кадровым условиям реализации Программы включают:

- 1) укомплектованность дошкольной образовательной организации руководящими, педагогическими и иными работниками;
- 2) уровень квалификации руководящих, педагогических и иных работников ДОО;
- 3) непрерывность профессионального развития и повышения уровня профессиональной компетентности педагогических работников ДОО.

Дошкольная образовательная организация, реализующая Программу, укомплектована квалифицированными руководящими, педагогическими, административно-хозяйственными работниками, учебно-вспомогательным персоналом и административно-хозяйственными работниками образовательной организации, а так же медицинскими и иными работниками, выполняющими вспомогательные функции. Для осуществления управления образовательной деятельностью организации, методического обеспечения реализации Программы, ведения бухгалтерского учета, финансово-хозяйственной, медицинской деятельности, необходимой охраны жизни и здоровья, организации питания воспитанников привлекается соответствующий квалифицированный персонал в качестве сотрудников дошкольной образовательной организации и (или) заключаются договоры с организациями, предоставляющими соответствующие услуги.

Реализация Программы обеспечивается квалифицированными педагогами, наименование должностей которых соответствует номенклатуре должностей педагогических работников организаций, осуществляющих образовательную деятельность, должностей руководителей образовательных организаций, утвержденной постановлением Правительства Российской Федерации от 21.02.2022 г. № 225 (Собрание законодательства Российской Федерации, 2022г. № 9, ст 1341). Квалификация педагогических и учебно-вспомогательных работников должна соответствовать квалификационным характеристикам, установленным в Едином квалификационном справочнике

должностей руководителей, специалистов и служащих, раздел "Квалификационные характеристики должностей работников образования", утвержденном приказом Министерства здравоохранения и социального развития Российской Федерации от 26 августа 2010 г. № 761н.

Право на занятие педагогической деятельностью имеют лица, имеющие среднее профессиональное или высшее образование и отвечающие квалификационным требованиям, указанным в квалификационных справочниках, и (или) профессиональным стандартам. (Федеральный закон от 29.12.2012 г. № 273-ФЗ «Об образовании в Российской Федерации», глава 5, статья 46).

Педагогический работник - физическое лицо, которое состоит в трудовых, служебных отношениях с организацией, осуществляющей образовательную деятельность, и выполняет обязанности по обучению, воспитанию обучающихся и (или) организации образовательной деятельности (Федеральный закон от 29.12.2012 г. № 273-ФЗ «Об образовании в Российской Федерации», ст. 2, п. 21.).

Уровень квалификации руководящих и педагогических работников ДОО, реализующей Программу, для каждой занимаемой должности должен соответствовать квалификационным характеристикам по соответствующей должности, а для педагогических работников государственного или муниципального образовательного учреждения - также квалификационной категории.

В Едином квалификационном справочнике должностей руководителей, специалистов и служащих (раздел «Квалификационные характеристики должностей работников образования») определены должности руководителя (директор, заведующий), заместителя руководителя образовательного учреждения, а также перечень должностей педагогических работников и квалификационные требования к ним. Требования к квалификации управленческих и педагогических кадров, обеспеченность реализации Программы в МБДОУ руководящими, педагогическими, учебно-вспомогательными, административно-хозяйственными работниками.

Должностной состав и количество работников разных категорий, необходимых для обеспечения реализации Программы, определяются ее целями и задачами, а также особенностями развития детей.

Профессиональные обязанности педагогов дошкольного образования В соответствии с Федеральным законом от 29.12.2012 г. № 273-ФЗ «Об образовании в Российской Федерации, глава 5, статья 48, педагогические работники ДОО обязаны:

- осуществлять свою деятельность на высоком профессиональном уровне, обеспечивать в полном объеме реализацию Программы;
- соблюдать правовые, нравственные и этические нормы, следовать требованиям профессиональной этики; уважать честь и достоинство воспитанников и других участников образовательных отношений;
- развивать у воспитанников познавательную активность, самостоятельность, инициативу, творческие способности;
- формировать гражданскую позицию, способность к труду и жизни в условиях современного мира, формировать культуру здорового и безопасного образа жизни;
- применять педагогически обоснованные и обеспечивающие высокое качество образования формы, методы обучения и воспитания;
- учитывать особенности психофизического развития детей и состояние их здоровья, взаимодействовать при необходимости с медицинскими организациями. В соответствии с ФГОС ДО, деятельность педагогических работников в МБДОУ (группе) должна исключать перегрузки, влияющие на надлежащее исполнение ими их профессиональных обязанностей, тем самым снижающие необходимое индивидуальное внимание к воспитанникам и способные негативно отразиться на благополучии и развитии детей.

Необходимым условием качественной реализации Программы является ее непрерывное сопровождение педагогическими и учебновспомогательными работниками в течение всего времени ее реализации в МБДОУ или в группе. В соответствии с ФГОС ДО педагогические работники, реализующие ООП ДО, должны обладать основными компетенциями, необходимыми для создания социальной ситуации развития детей, соответствующей специфике дошкольного возраста.

ДОУ применяет сетевые формы реализации программы или отдельных ее компонентов, в связи с чем задействует кадровый состав организаций, участвующих в сетевом взаимодействии с организацией, квалификация которого отвечает указанным выше требованиям. Реализация образовательной программы обеспечивается руководящими, педагогическими, учебно-вспомогательными, административнохозяйственными работниками образовательной организации, а также медицинскими (в рамках сетевого взаимодействия) и иными работниками, выполняющими вспомогательные функции. Организация самостоятельно устанавливает штатное расписание, осуществляет прием на работу работников, заключение с ними и расторжение трудовых договоров, распределение должностных обязанностей, создание условий и организацию методического и психологического сопровождения педагогических работников. Руководитель организации вправе заключать договора гражданско-правового характера и совершать иные действия в рамках своих полномочий. В целях эффективной реализации программы созданы условия для профессионального развития педагогических и руководящих кадров, в том числе реализации права педагогических работников на получение дополнительного профессионального образования не реже одного раза в три года за счет средств ДОУ.

4.5. Режим и распорядок дня ДОУ Распорядок образовательной деятельности (режим дня) в учреждении соответствует санитарному законодательству РФ: Санитарные правила СП 2.4.3648-20 «Санитарно-эпидемиологические требования к организациям воспитания и обучения, отдыха и оздоровления детей и молодежи», утвержденные постановлением Главного государственного санитарного врача Российской Федерации от 28 сентября 2020 года №28, Санитарные правила и нормы СанПиН 1.2.3685-21 «Гигиенические требования к обеспечению безопасности и (или) безвредности для человека факторов среды обитания», утвержденные постановлением Главного государственного санитарного врача Российской Федерации от 28 января 2021 года №2. Программа реализуется в течение 12 часов пребывания детей с учетом режима дня и возрастных категорий детей.

Режим дня в ДОУ предполагает разумное чередование различных видов деятельности и отдыха детей в течение их пребывания в учреждении. Режим дня во всех возрастных группах ДОУ соответствует возрастным психофизиологическим особенностям детей, обеспечивает хорошее самочувствие и активность ребенка, предупреждает утомляемость и перевозбуждение. Основными компонентами режима в ДОО являются: сон, пребывание на открытом воздухе (прогулка), образовательная деятельность, игровая деятельность и отдых по собственному выбору (самостоятельная деятельность), прием пищи, личная гигиена.

Содержание и длительность каждого компонента, а также их роль в определенные возрастные периоды закономерно изменяются, приобретая новые характерные черты и особенности. В рамках режима дня каждой возрастной группы составлены графики получения питания, расписание непрерывной образовательной деятельности.

При расчёте времени реализации основной части и части, формируемой участниками образовательных отношений, образовательной программы по основным направлениям развития ребёнка учитывается только период бодрствования детей. В приложениях к Программе представлены режимы дня для каждой возрастной группы. Режим скорректирован с учётом работы учреждения и с учётом климата. Необходимым условием для эффективной организации образовательного процесса является взаимодействие педагогов (воспитателей и специалистов), администрации дошкольного учреждения и родителей воспитанников.

Распорядок образовательной деятельности (режим дня воспитанников) учитывает возрастные особенности и образовательные потребности детей раннего и дошкольного возраста и включает следующие режимные моменты: ежедневный утренний фильтр, взаимодействие с родителями воспитанников, приемы пищи, непрерывную образовательную деятельность, совместную и самостоятельную деятельность детей, дневной сон, здоровье формирующие и здоровье сберегающие мероприятия.

Режимные моменты при реализации ОП ДО:

□ Ежедневный утренний фильтр

– прием детей проводят воспитатели, которые опрашивают родителей о состоянии здоровья детей.

□ Прием пищи определяется режимом работы каждой возрастной группы. Питание детей организуется в групповых помещениях.

□ Ежедневная прогулка детей, её продолжительность составляет примерно 3 часа в день и планируется в первую и во вторую половину дня перед уходом детей домой. Во время прогулки с детьми проводятся наблюдения, игры и физические упражнения, трудовая деятельность и др. Подвижные игры проводят в конце прогулки перед возвращением детей в помещения детского сада.

□ Дневной сон. Общая продолжительность дневного сна для детей дошкольного возраста 4-7 лет составляет 2,5 часа. Для детей от 6 месяцев до 3 лет продолжительность дневного сна составляет около 4 часов. Перед сном не проводятся подвижные эмоциональные игры, закаливающие процедуры. Во время сна воспитатель обязательно присутствует в спальном помещении. Дети находятся под его присмотром. Самостоятельная деятельность детей (игры, подготовка к образовательной деятельности, личная гигиена и пр.) занимает в режиме дня не менее 3 - 4 часов. Образовательная деятельность – занятия.

Продолжительность дневной суммарной образовательной нагрузки для детей дошкольного возраста, условия организации образовательного процесса должны соответствовать требованиям, предусмотренным Санитарными правилами и нормами СанПиН 1.2.3685-21 «Гигиенические нормативы и требования к обеспечению безопасности и (или) безвредности для человека факторов среды обитания», утвержденным постановлением Главного государственного санитарного врача Российской Федерации от 28 января 2021 г. № 2, действующим до 1 марта 2027 г. (далее – Гигиенические нормативы), и Санитарными правилами СанПиН 2.4.3648-20 «Санитарно-эпидемиологические требования к организациям воспитания и обучения, отдыха и оздоровления детей и молодежи», утвержденным Постановлением Главного государственного санитарного врача Российской Федерации от 28 сентября 2020 г. № 28 (далее – Санитарно-эпидемиологические требования). Режим питания зависит от длительности пребывания детей в ДОО и регулируется СанПиН 2.3/2.4.3590-20 «Санитарно-эпидемиологические

требования к организации общественного питания населения», утвержденным Постановлением Главного государственного санитарного врача Российской Федерации от 27 октября 2020 года № 32 (далее – СанПиН по питанию).

Согласно пункту 183 Гигиенических нормативов Организация может корректировать режим дня в зависимости от типа организации и вида реализуемых образовательных программ, сезона года. Ниже приведены требования к организации образовательного процесса, режиму питания, которыми следует руководствоваться при изменении режима дня. Требования и показатели организации образовательного процесса и режима дня отражены в таблице 37 (извлечения из СанПиН 1.2.3685-21 Таблицы 6.6, 6.7).

При организации образовательной деятельности предусматривается введение в режим дня физкультминуток во время занятий, гимнастики для глаз, обеспечивается контроль за осанкой, в том числе, во время письма, рисования и использования электронных средств обучения. С целью индивидуализации обучения, а также лучшего освоения детьми программного материала, непрерывная образовательная деятельность по «Речевому развитию» (подготовка к обучению грамоте), «Познавательному развитию» (ФЭПМ), Художественно-эстетическому развитию (рисование, лепка, аппликация), а также все занятия в группе раннего возраста организуются по подгруппам. С детьми от 1,5 до 3 лет занятия по физическому развитию проводятся в групповом помещении по подгруппам. Занятия по физическому развитию для детей в возрасте от 3 до 7 лет организуются 3 раза в неделю (2-в физкультурном зале, 1-в бассейне). В теплое время года при благоприятных метеорологических условиях непрерывная образовательная деятельность по физическому развитию проводится на открытом воздухе. В летний период расписание занятия составлены по видам деятельности, вся образовательная деятельность выносится на прогулку. Двигательная активность воспитанников 5-7 лет в процессе образовательной деятельности в неделю составляет 6-8 часов с учетом психофизических особенностей детей и времени года.

4.6. Календарный план воспитательной работы.

Описание особенностей традиционных событий праздников, мероприятий в ДОУ Календарный план воспитательной работы МБДОУ построен с учетом Федерального календарного плана и предполагает единство решения задач воспитания, обучения и развития ребенка в режимных процессах и образовательной деятельности. Календарный план является единым для МБДОУ и содержит перечень основных государственных и народных праздников, памятных дат.

Календарный план разработан с учетом социокультурных особенностей программы и регионального компонента, а также возрастных, физиологических и психоэмоциональных особенностей обучающихся. В условиях глобальных вызовов современного мира, демократических свобод и открытого информационного пространства высокую степень актуальности приобретают задачи укрепления единства народов Российской Федерации "на основе общероссийской гражданской идентичности, сохранения общечеловеческих принципов и общественно значимых ориентиров социального развития". Важнейшим символом российского государства выступают его государственные символы и их включение в содержание обучения и воспитания в системе образования. На основании Письма Минпросвещения России от 15.04.2022 N СК295/06 "Об использовании государственных символов Российской Федерации" (вместе с "Методическими рекомендациями "Об использовании государственных символов Российской Федерации при обучении и воспитании детей и молодежи в образовательных организациях, а также организациях отдыха детей и их оздоровления") определены в планы работы праздники для изучения символов страны, организованные в разных формах (праздник, развлечение, тематическая беседа).

Праздники, которые отмечаются в виде развлечений, тематических занятий или бесед. В дни празднования указанных государственных праздников и при проведении торжественных мероприятий, в том числе финальных этапов, а также в рамках летней оздоровительной кампании рекомендуется: - исполнение Государственного гимна Российской Федерации (краткой или полной его версии); - поднятие Государственного флага Российской Федерации.

5.Краткая аннотация

Целью Программы является разностороннее развитие ребёнка в период дошкольного детства с учётом возрастных и индивидуальных особенностей на основе духовно-нравственных ценностей российского народа, исторических и национально-культурных традиций.

Цель программы достигается через решение следующих задач:

1. обеспечение единых для Российской Федерации содержания ДО и планируемых результатов освоения образовательной программы ДО;
2. приобщение детей (в соответствии с возрастными особенностями) к базовым ценностям российского народа - жизнь, достоинство, права и свободы человека, патриотизм, гражданственность, высокие нравственные идеалы, крепкая семья, созидательный труд, приоритет духовного над материальным, гуманизм, милосердие, справедливость, коллективизм, взаимопомощь и взаимоуважение, историческая память и преемственность поколений, единство народов России; создание условий для формирования ценностного отношения к окружающему миру, становления опыта действий и поступков на основе осмысления ценностей;
3. построение (структурирование) содержания образовательной деятельности на основе учёта возрастных и индивидуальных особенностей развития;
4. создание условий для равного доступа к образованию для всех детей дошкольного возраста с учётом разнообразия образовательных потребностей и индивидуальных возможностей;
5. охрана и укрепление физического и психического здоровья детей, в том числе их эмоционального благополучия;
6. обеспечение развития физических, личностных, нравственных качеств и основ патриотизма, интеллектуальных и художественнотворческих способностей ребёнка, его инициативности, самостоятельности и ответственности;
7. обеспечение психолого-педагогической поддержки семьи и повышение компетентности родителей (законных представителей) в вопросах воспитания, обучения и развития, охраны и укрепления здоровья детей, обеспечения их безопасности;
8. достижение детьми на этапе завершения ДО уровня развития, необходимого и достаточного для успешного освоения ими образовательных программ начального общего образования.

5.1.Возрастные и иные категории детей, на которых ориентирована ОПДО ДОУ ОПДО составлена в соответствии с федеральной образовательной программой дошкольного образования, федеральным государственным образовательным стандартом дошкольного образования и предназначена для детей от двух месяцев до прекращения образовательных отношений с нормой развития, для воспитанников с ОВЗ с момента выявления особенностей в физическом и (или) психическом развитии и (или) отклонений в поведении детей до прекращения образовательных отношений, которые получают инклюзивное образование в группах общеразвивающей направленности. ОПДО реализуется на государственном языке Российской Федерации.

В МБДОУ функционирует 31 группа с 12 - часовым пребыванием, с 7.00 до 19.00. 1 группа Компенсирующей направленности Группы функционируют в режиме 5-дневной рабочей недели: - 1 группа ГКП с 3-х часовым пребыванием, количество детей – 3.

- 1 группа раннего возраста с 1,5 до 2 лет

– 2 группы - группа раннего возраста с 2 до 3 лет

– 2 группы - группа младшего дошкольного возраста с 3 до 4 лет – 6 групп - группа среднего дошкольного возраста с 4 до 5 лет

– 9 групп - группа старшего дошкольного возраста с 5 до 6 лет – 5 групп - группа старшего дошкольного возраста с 6 до 7 лет – 3 группы

Предельная наполняемость воспитанников в группах устанавливается в зависимости от возраста детей из расчета площади групповой комнаты (Постановление Главного государственного санитарного врача Российской Федерации от 28.09.2020 №28 об утверждении санитарных правил СП 2.4.3648-20 «Санитарно – эпидемиологические требования к организациям воспитания и обучения, отдыха и оздоровления детей и молодежи» режима работы дошкольных образовательных организаций»). Ежегодный контингент детей определяется социальным заказом (потребностями) родителей воспитанников. Особенности организации образовательного процесса: ДОУ работает в условиях полного дня - 12 часового пребывания. Группы функционируют в режиме 5-дневной рабочей недели. ОПДО спроектирована как программа психологопедагогической поддержки позитивной социализации и индивидуализации развития детей дошкольного возраста с нормой развития, для воспитанников с ОВЗ, которые получают инклюзивное образование в группах общеразвивающей направленности, и определяет комплекс основных характеристик дошкольного образования (объем, содержание и планируемые результаты в виде целевых ориентиров дошкольного образования), организационно-педагогические условия образовательной деятельности. ОПДО сформирована с учётом особенностей дошкольного образования как фундамента последующего обучения и определяет содержание и организацию образовательной деятельности на уровне дошкольного образования; обеспечивает развитие детей дошкольного возраста с учётом их психолого-возрастных и индивидуальных особенностей. 5.2. Ссылка на Федеральную образовательную программу дошкольного образования, утверждённую Министерством просвещения Российской Федерации 25.11.2022 №1028- <https://docs.edu.gov.ru/document/0e6ad380fc69dd72b6065672830540ac/> ОПДО ДОУ состоит из обязательной части и части, формируемой участниками образовательных отношений.

Части являются взаимодополняющими и необходимыми. Обязательная часть определяет единые для Российской Федерации базовые объем и содержание ДО, осваиваемые обучающимися в организациях, осуществляющих образовательную деятельность, и планируемые результаты освоения образовательной программы, строится на основе ФОП. В части, формируемой участниками образовательных отношений, представлены Программы, направленные на развитие детей в нескольких образовательных областях, видах деятельности (далее - парциальные образовательные программы), методики, формы организации образовательной работы. Объем формируемой части участниками образовательных отношений составляет не более 40% от ее общего объема.